



METSÄHALLITUS

METSÄHALLITUKSEN TILINPÄÄTÖS
JA TOIMINTAKERTOMUS 2011

Liiketoiminnan tilinpäätös ja toimintakertomus 31.12.2011

Pääjohtajan katsaus	4
Näin luet Metsähallituksen tilinpäätöstä ja toimintakertomusta ...	7
Konserni ja liikelaitos	8
Tuloslaskelma	8
Tase, vastaavaa	9
Tase, vastattavaa	10
Rahoituslaskelma.....	11
Tilinpäätöksen laatimista koskevat liitetiedot	12
Tuloslaskelmaa koskevat liitetiedot.....	13
Tasetta koskevat liitetiedot	14
Muut liitetiedot	16
Liiketoiminnan toimintakertomus 1.1.–31.12.2011	17
Metsähallituksen hallitus 1.4.2011–31.3.2014	24
Liiketoiminta-konserni ja liiketoiminta.....	25
Tuloslaskelma	25
Tase, vastaavaa	26
Tase vastattavaa	27
Rahoituslaskelma.....	28
Tuloslaskelmaa koskevat liitetiedot.....	29
Tasetta koskevat liitetiedot	30
Muut liitetiedot	33
Tilinpäätöksen allekirjoitus.....	34



Metsähallituksella oli jälleen viime vuonna hyvä tulosvuosi. Liikevaihto nousi uuteen ennätykseensä, ja liikevoittotaso kyettiin säilyttämään. Kaikki operatiiviset tulosalueet ja tytäryhtiöt olivat voitolla, mikä viime vuoden markkinatilanteessa oli erinomainen saavutus. Myös luontopalvelujen tulokset olivat erinomaiset ja tuottavuus koheni lähes kuusi prosenttia eli merkittävästi.

Valtion parhaita osingonmaksajia

Konsernin liiketoiminnan liikevaihto vuonna 2011 nousi 369,0 miljoonaan euroon, puolitoista miljoonaa korkeammalle kuin edellisenä vuonna. Liikevoitto oli 113,0 miljoonaa euroa (2010 113,7 miljoonaa euroa). Tilikauden voitto oli 103,8 miljoonaa euroa, puolitoista miljoonaa edellisvuotta enemmän.

Metsätalouden lisäksi kaikki liiketoimintaportfolion operatiiviset yksiköt – Laatumaa, Villi Pohjola, Morenia Oy, Fin Forelia Oy, Eräsetti Oy ja Siemen Forelia Oy – olivat hyvin edenneen kannattavuuden parantamisohjelman ansiosta voitollisia ja osingonmaksukykyisiä.

Metsähallituksen liiketoiminnan tuottamat muut hyödyt vielä korostavat tuloksellisuutta. Näiden niin sanottujen yleisten yhteiskunnallisten velvoitteiden huomioon ottaminen alensi laskennallisesti liikevoittoa arviolta 58 miljoonaa euroa, viisi miljoonaa enemmän kuin vuonna 2010.

Metsähallitus on parantanut liiketoiminnan tulostaan reippaasti 2000-luvulla. Valtio-omistajan asettama tavoite pääoman tuotolle on ylitetty jopa siinä määrin, että voidaan puhua uudesta tuotto-tasosta. Sijoitetun pääoman tuotto-prosentti on noussut vuodesta 2005 lähes kaksinkertaiseksi eli 4,2 prosenttiin.

Liiketoiminnan liikevoitto on noussut pysyvästi yli 100 miljoonan euron. Viimeisen viiden vuoden aikana tämän rajan alle on jääty kerran, vuonna 2009. Silloinkin liikevoitto oli aikaisempien

vuosien hyvää normaalitasoa.

Metsähallituksen tulos tuloutetaan käytännöllisesti katsoen kokonaisuudessaan omistajalle, ja Metsähallitus on valtionyhtiöiden ja liikelaitosten joukossa yksi parhaista osingonmaksajista valtiolle.

Metsätaloudessa tulosta pitkäjänteisesti

Metsätalous teki erinomaisen tuloksen loppuvuonna heikeneistä markkinanäkymistä ja kuljetuskustannusten voimakkaasta noususta huolimatta. Ainespuuta toimitettiin runsaat 5,8 miljoonaa kuutiometriä, 0,3 miljoonaa kuutiota edellisvuotta vähemmän. Energiapuun hankintaa yhtenäistettiin ja siirryttiin otto-oikeuksien myynnistä puuenergian toimituskauppoihin. Energiapuuta toimitettiin vuonna 2011 ennätysmäärä eli 520 MWh. Määrä on nelinkertaistunut neljässä vuodessa, ja lähi-vuosina toimituksia pyritään lisäämään parikymmentä prosenttia viime vuoden tasosta.

Metsänhoitoon sekä tienrakennukseen ja kunnossapitoon panostettiin ennätysmäärä, yli 50 miljoonaa euroa. Suunnittelutöissä alettiin käyttää laserkeilattua puustotietoa. Uusien keilausten toteutunut pinta-ala oli noin 900 000 hehtaaria.

Korjuu- ja kuljetuskustannusten hallinta sekä tieverkoston kunto ovat suuria haasteita ja vaativat jatkuvaa kehitystyötä. Ympärivuotiseen korjuuseen soveltuvaa kantavaa ja superkantavaa korjuukalustoa onkin lisätty. Viime vuonna saatiin käyttöön ensimmäiset ilmanpaineiden säätöjärjestelmällä (CTI) varustetut puutavara-autot.

Puukartelliasiaassa jätettiin joulukuussa täydennetty kanne Helsingin käräjäoikeuteen. Metsähallitus vaatii kartellin aiheuttamasta vahingosta Metsäliitolta, Stora Ensolta ja UPM-Kymmeneltä yhteensä 159,4 miljoonan euron korvauksia, lisättyinä koroilla.

Luontopalvelut parantaa vakaasti tuottavuuttaan

Luontopalvelujen kokonaisrahoitus nousi 50,2 miljoonasta eurosta 51,7 miljoonaan euroon esimerkiksi EU-hankerahoituksen kasvun ansiosta. Vuonna 2011 luontopalvelujen kokonaistuottavuus nousi verrattuna sekä vuoteen 2010 että 2009. Myös tulevaisuus näyttää hyvältä: kesäkuussa 2011 toimikautensa aloittaneen hallituksen hallitusohjelmassa turvataan luontopalvelujen rahoitus ja rahoitusmekanismit.

Vuoden aikana eduskunta päätti kahdesta uudesta kansallispuistosta, Selkämerestä ja Sipoonkorvesta.

Valtion sijoitus suosittujen luontokohteiden retkeilypalveluihin palautuu moninkertaisena takaisin yhteiskunnalle. Keskimäärin kansallispuistoissa kävijöiden rahankäyttö tuo lähialueelle noin 10 euroa jokaista puiston retkeilypalveluihin sijoitettua euroa kohti. Tämä matkailutulo on kasvusuunnassa: vuonna 2011 kansallispuistojen, valtion retkeilyalueiden ja seitsemän muun luontokohteen kävijät tuottivat paikallistalouteen yhteensä 170 miljoonaa euroa, viidenneksen edellisvuotta enemmän.

Kansallispuistojen käyntimäärä nousi 1,98 miljoonasta 2,09 miljoonaan käyntiin. Lupamyynnissä metsästyslupien määrä kasvoi viidenneksen. Metsästyslupia myytiin 45 000 kappaletta ja kalastuslupia 74 000.

Metsäkanalintujen kasvavat kannat mahdollistivat pienriistan metsästyslupien myynnin lisäämisen. Tavoitteenamme on säilyttää metso-, teeri-, riekko- ja pyykannat valtion mailla kestävästi metsästettävänä. Tähän hyvää pohjaa tuovat metsäkanalintujen elinympäristöjen huomiointi metsien käsittelyssä sekä aktiivinen riistanhoito esimerkiksi soiden ennallistamisen yhteydessä. Positiivista kehitystä eräntamalla oli myös suurpetojen todettujen salakaatojen väheneminen.

Kansalaisille suunnattujen sähköisten palvelujen kehittämistä jatkettiin. Luonnossa kulkijoita palvelevien nettisivustojemme, kuten luontoon.fi sekä retkikarta.fi, suosio on kasvussa, ja eräpalveluja tarjotaan entistä laajemmin mobiililupina ja internetin välityksellä – mukaan lukien seurantajärjestelmät, jotka palvelevat samalla valtion alueiden riistan- ja kalastonhoitoa.

Matkailuliiketoiminta uusiin kuosiin

Pitkään kestänyt matkailuliiketoiminnan yhtiöittämistarkastelu saatiin päätökseen vuoden lopulla. Villin Pohjolan kämppäliiketoiminta siirrettiin Laatumaan organisaatioon vuoden 2012 alusta ja yritysasiakkaat sekä ohjelmopalvelut Eräsetti Oy:n vastuulle. Metsästys- ja kalastuslupien myynti siirtyi luontopalve-

lujen erätoiminnoille vuodesta 2013 alkaen.

Villin Pohjolan palveluksessa ollut henkilöstö jatkaa pääosin Laatumaan, osin luontopalvelujen palveluksessa. Toteutettu järjestely oli taloudellisuuden lisäksi myös henkilöstöpoliittisesti perusteltu.

Tuulivoiman hankekehityksessä edistyi merkittävästi. Laatumalla on useita hankkeita käynnissä ja toiminta on jo parissa vuodessa saatu kannattavaksi.

Ydintoimintana yhteensovittaminen

Eri intressien ja käyttömuotojen yhteensovittaminen on Metsähallituksen keskeistä toimintaa niin talousmetsissä kuin suojelualueilla. Kasvavista tulospainesta huolimatta tässä tehtävässä onnistuttiin hyvin. Laajan yhteistyön tuloksena metsätalouden ympäristöoppaasta valmistui uusi painos linjaamaan metsästä saatavien hyötyjen kestävä käyttöä ekosysteemipalveluiden näkökulmasta. Hankkeessa oli mukana myös WWF Suomi.

Osallistava suunnittelu on avainasemassa monitavoitteisessa, eri intressit yhteen sovittavassa alueiden käytössä. Erityyppisten suunnitelmien kokonaisuudella pyritään löytämään alueiden käytön synergioita luonnon virkistyskäytön, monimuotoisuuden, poronhoidon, kulttuurisen kestävyuden ja yhteiskunnan muiden tavoitteiden näkökulmista. Laajojen alueiden luonnonvarasuunnittelussa onnistuttiin jälleen samanaikaisesti sekä osoittamaan lisää hakkuumahdollisuuksia että parantamaan metsien monikäytön edellytyksiä.

METSO-ohjelman toteutus eteni tavoitteiden mukaisesti. Tärkeimpiä teemoja olivat korpikohteiden kartoitus ja lisäsuojelu, kohteiden kytkeytyneisyystarkastelut ja Metsäntutkimuslaitokselta Metsähallitukselle siirtyneiden maiden alue-ekologinen tarkastelu. Kansallisen metsäohjelman mukaiset kulttuuriperintöinventoinnit jatkuivat noin 800 000 talousmetsähehtaarilla. Niiltä kartoitettiin noin 2000 kohdetta.

Vilkastuva kaivostoiminta näkyy myös Metsähallituksessa. Metsähallitus helpotti maanomistajan luvalla myönnettävien tutkimuslupien saantia, ja menettelytapoja hiotaan edelleen.

Puurakentamisen edelläkävijä

Metsähallitus edisti puurakentamista näyttävästi. Kesäkuussa Rovaniemellä avattiin Tiedekeskus Pilke, jonka puurakenteisuus sekä luonnonvarojen kestävä käyttö innovatiivisesti edistävä näyttely saivat lukuisia huomionosoituksia Vuoden metsäteosta Puuinfo Oy:n myöntämään Vuoden 2011 Puupalkintoon.

Vuoden 2012 alussa Suomen urheilugaalassa Metsähallitus sai liikuntadesign-palkinnon. Esille nostettiin niin retkeily-palvelujemme ”arjen design” kuin näyttävät puuarkkitehtuurihankkeemme.

Vuoden aikana käynnistyi kaksi mittavaa puurakenteista luontokeskushanketta, Nuuksion kansallispuiston yhteyteen nouseva Suomen luontokeskus Haltia sekä Pyhä-Luoston luonto- ja kulttuurikeskus Naava. Perinteisempää puurakentamista edusti Pudasjärvellä syyskuussa avattu toimistorakennus. Koillismaan hirsistä rakennettu parinkymmenen metsähallituslaisen toimitalo sai nimekseen Teräväpää. Kaikissa puurakennuskohteisissamme painotetaan myös energiatehokkuutta.

Hajauttamista hallitusti ja kustannustehokkaasti

Metsähallituksen toiminta on alueellistamisen malliesimerkki. Alueellisesti hajautettu organisaatio on toimintamme elinehto ja talon sisäisissä rekrytoinneissa ratkaisevaa on asiantuntemus, ei asuinpaikka. Samalla olemme voineet parantaa hajautetun organisaatiomme tehokkuutta. Kehittyneiden etäyhteyksien, hyvän johtamisen ja joustavan organisoinnin ansiosta pystyimme vähentämään matka- ja puhelinkuluja viime vuonna 600 000 euroa eli noin kuusi prosenttia edellisvuodesta. Työaikasäästö mukaan lukien säästö nousee miljoonan euron paremmalle puolelle.

Saavutus on erinomainen. Eri tulosyksiköiden välinen yhteistyö on toimintamme kulmakiviä. Yksiköiden rajat ylittäviä yhteistoimintapalavereja sekä muuta kanssakäymistä tarvitaan. Tietoverkkoja hyödyntävien kokousten ansiosta näitä tarpeellisia yhteyksiä voidaan ylläpitää yhä kustannustehokkaammin. Säästöjen lisäksi tämä myös parantaa henkilöstön hyvinvointia matkustusrasituksen vähentyessä.

Tuloutus kasvaa oleellisesti

Valtiontalouden säästöohjelma vaikuttaa voimakkaasti Metsähallitukseen. Kuluvan hallituskauden aikana Metsähallituksen tuloutusta valtiolle tulisi nostaa 20 miljoonalla eurolla nykyisestä noin sadasta miljoonasta. Kannattavuuden parantamista onkin jatkettava, koska tammikuussa 2012 vahvistetussa omistajapolitiikassa tulostason odotetaan nousevan yli 120 miljoonan euron.

Osa tavoitteesta toteutetaan Metsähallituksen omaisuutta realisoimalla. Matkailuliiketoiminnassa olleita kämppejä, irrallisia talousmetsäpalstoja ja muuta omaisuutta myydään – kysynnän mukaan – aiempaa enemmän. Tämä korostaa Laatumaa merkitystä. Tulostavoitteiden nousu tuo myös lisää haasteita eri intressien ja käyttömuotojen yhteensovittamiseen metsätaloudessa.

Valtion asettama taloudellinen tavoite on kova, etenkin kun poliittiset ratkaisut Metsähallituksen tulevasta toimintamallista ovat edelleen tekemättä. Metsähallituksen henkilöstö on tehnyt työtään epävarmojen tulevaisuudennäkymien alla jo useamman vuoden. Tästä syystä saavuttamillemme ennätystuloksille on annettava tavallistakin suurempi arvo. Lakiuudistuksen viivästyisestä huolimatta työtyytyväisyys ja motivaatio ovat pysyneet hyvinä, henkilöstö on saanut aikaan hyvät tulokset kaikissa yksiköissä.

Uusi, vastikään laadittu omistajapolitiikka tuo kaivattua jännevyyttä Metsähallituksen edelleen kehittämiseen. Ryhdymme tarkistamaan strategiaamme keväällä 2012. Metsähallitus toivoo uudesta laista ja sen mukaisesta toimintamallista yhtenäisyyttä ja valtion erilaisten alueiden synergiaa tukevaa ratkaisua niin, että liiketoiminnan kehittämisedellytykset turvataan ja samalla huomioidaan luontopalvelujen riittävä rahoitus.

Jyrki Kangas
Pääjohtaja

Tilinpäätös 31.12.2011
METSÄHALLITUS-KONSERNI

Liiketoiminta

Metsätalous
Laatumaa
Villi Pohjola
Palvelukeskus
Konserniyksiköt

Luontopalvelut

Nuuksiokeskus Oy 66,6 %
Kiinteistö Oy Järviluonnonkeskus 66,7 %

Liiketoiminnan tytär- ja osakkuusyhtiöt

Metsähallitus Holding Oy 100 %
Siemen Forelia Oy 100 %
Fin Forelia Oy 57 %
Morenia Oy 100 %
 Morenia Baltic OÜ 100 %
 E. Hyvönen Oy 100 %
Eräsetti Oy 100 %
Eesti Metsataim AS 40 %

Liiketoiminta + Luontopalvelut ► LIIKELAITOS METSÄHALLITUS

Liiketoiminta + Liiketoiminnan tytär- ja osakkuusyhtiöt ► LIIKETOIMINTAKONSERNI *

Liiketoiminta + Liiketoiminnan tytär- ja osakkuusyhtiöt + Luontopalvelut ► METSÄHALLITUS-KONSERNI

* Metsähallituksen ulkoisessa tulosviestinnässä käytetty kriteeri.

TULOSLASKELMA

TULOSLASKELMA, euroa

	Konserni		Metsähallitus	
	1.1.-31.12.2011	1.1.-31.12.2010	1.1.-31.12.2011	1.1.-31.12.2010
LIIVEVAIHTO	371 874 096,32	369 235 195,52	338 794 815,89	331 297 997,84
Valmiiden ja keskener. tuotteiden varaston muutos	962 203,14	-1 281 363,34	0,00	0,00
Liiketoiminnan muut tuotot	19 476 455,01	16 268 581,61	18 818 158,31	15 884 960,82
Materiaalit ja palvelut				
Aineet, tarvikkeet ja tavarat				
Ostot tilikauden aikana	12 633 169,76	10 621 157,51	11 313 482,33	8 705 446,15
Varastojen muutokset	-2 913 935,61	1 674 294,11	-2 461 951,92	306 842,94
Ulkoiset palvelut	174 552 438,24	164 534 923,31	156 280 554,65	146 182 041,82
Henkilöstökulut				
Palkat ja palkkiot	65 375 811,41	67 042 559,01	59 139 456,27	60 598 561,84
Henkilösivukulut				
Eläkekulut	12 016 712,68	12 505 297,19	10 935 044,76	11 392 570,08
Muut henkilösivukulut	2 930 041,79	3 083 145,64	2 620 229,02	2 742 815,89
Poistot ja arvonalentumiset				
Suunnitelman mukaiset poistot	6 337 790,17	7 218 721,45	4 570 451,90	4 839 110,13
Liiketoiminnan muut kulut	45 491 117,99	43 008 365,86	41 036 963,07	38 955 704,38
Osuus osakkuusyhtiöiden tuloksesta	22 430,14	4 334,87	0,00	0,00
LIIVEVOITTO	75 912 038,18	74 538 284,58	74 178 744,12	73 459 865,43
Rahoitustuotot ja -kulut				
Tuotot muista pysyvien vastaavien sijoituksista	124 345,02	120 496,62	124 130,02	162 127,09
Muut korko- ja rahoitustuotot	791 472,03	374 972,09	514 527,76	255 426,34
Korkokulut ja muut rahoituskulut	647 352,65	464 143,64	438 762,13	190 211,47
Arvonal. pys. vast. sijoituksista	0,00	0,00	350 007,65	0,00
	268 464,40	31 325,07	-150 112,00	227 341,96
VOITTO ENNEN VALTION TALOUS-ARVIOSTA MUUHUN TOIMINTAAN SAATUA RAHOITUSTA	76 180 502,58	74 569 609,65	74 028 632,12	73 687 207,39
Valtion talousarviosta muuhun toimintaan saatu rahoitus	34 267 695,08	37 810 756,03	34 267 695,08	37 810 756,03
Tuloverot	9 014 881,36	11 100 571,64	9 013 312,76	11 097 749,34
Vähemmistön osuus	-82 477,60	-147 341,79	0,00	0,00
TILIKAUDEN VOITTO	101 350 838,70	101 132 452,25	99 283 014,44	100 400 214,08

TASE, euroa

	Konserni		Metsähallitus	
	31.12.2011	31.12.2010	31.12.2011	31.12.2010
VASTAAVAA				
PYSYVÄT VASTAAVAT				
Aineettomat hyödykkeet				
Aineettomat oikeudet	400 216,30	145 429,33	77 742,50	92 774,59
Muut pitkävaikutteiset menot	368 196,45	500 516,49	11 042,71	19 966,15
	768 412,75	645 945,82	88 785,21	112 740,74
Konserniliikearvo	350 376,18	736 606,91	0,00	0,00
Aineelliset hyödykkeet				
Maa- ja vesialueet	3 656 761 838,30	3 632 343 132,54	3 649 975 509,06	3 625 475 845,11
Tiet	15 677 140,17	11 621 492,49	15 464 665,36	11 365 491,16
Rakennukset ja rakennelmat	52 602 525,70	54 796 813,00	47 341 015,20	49 075 022,73
Koneet ja kalusto	3 384 735,31	3 969 240,95	916 117,40	963 783,88
Muut aineelliset hyödykkeet	530 766,26	568 403,78	10 599,04	10 599,04
Ennakkomaksut ja keskeneräiset hankinnat	12 116 820,46	9 583 935,22	8 365 699,41	8 562 825,38
	3 741 073 826,20	3 712 883 017,98	3 722 073 605,47	3 695 453 567,30
Sijoitukset				
Osuudet saman liikelaitoskonsernin tytäryhtiöissä	0,00	0,00	35 849 632,17	35 992 132,17
Osuudet osakkuusyrityksissä	1 768 818,86	1 746 381,52	2 199 957,20	2 199 950,00
Muut osakkeet ja osuudet	2 107 201,52	1 980 258,68	1 997 439,12	1 868 898,28
Muut saamiset	22 300,00	22 300,00	0,00	0,00
	3 898 320,38	3 748 940,20	40 047 028,49	40 060 980,45
PYSYVÄT VASTAAVAT YHTEENSÄ	3 746 090 935,51	3 718 014 510,91	3 762 209 419,17	3 735 627 288,49
VAIHTUVAT VASTAAVAT				
Vaihto-omaisuus				
Valmiit tuotteet	30 579 020,75	26 919 873,00	15 545 688,46	13 083 736,54
Keskeneräiset hankkeet	1 052 334,37	835 343,37	0,00	0,00
	31 631 355,12	27 755 216,37	15 545 688,46	13 083 736,54
Saamiset				
Pitkäaikaiset				
Muut saamiset	148 588,86	218 968,21	0,00	0,00
Siirtosaamiset	0,00	0,00	0,00	0,00
Lyhytaikaiset				
Myyntisaamiset	33 447 039,41	41 930 667,31	28 980 695,83	39 022 088,55
Saamiset saman liikelaitoskonsernin tytäryhtiöiltä	0,00	0,00	222 503,78	423 420,69
Saamiset osakkuusyrityöiltä	1 285,17	1 333,97	0,00	0,00
Muut saamiset	1 268 068,22	675 891,56	163 067,17	184 333,14
Siirtosaamiset	7 283 364,66	3 331 108,91	6 032 389,21	2 987 622,04
	41 999 757,46	45 939 001,75	35 398 655,99	42 617 464,42
Rahoitusarvopaperit	4 859 961,56	1 000 000,00	0,00	0,00
Rahat ja pankkisaamiset	20 275 671,46	70 362 045,35	13 375 823,53	55 669 918,23
VAIHTUVAT VASTAAVAT YHT.	98 915 334,46	145 275 231,68	64 320 167,98	111 371 119,19
VASTAAVAA YHTEENSÄ	3 845 006 269,97	3 863 289 742,59	3 826 529 587,15	3 846 998 407,68

TASE, euroa

	Konserni		Metsähallitus	
	31.12.2011	31.12.2010	31.12.2011	31.12.2010
VASTATTAVAA				
OMA PÄÄOMA				
Peruspääoma	2 547 374 982,87	2 553 491 109,57	2 547 374 982,87	2 553 491 109,57
Muu oma pääoma	1 100 167 732,20	1 074 428 035,06	1 100 167 732,20	1 074 428 035,06
Edellisten tilikausien voitto	25 863 562,82	21 158 110,57	30 956 284,54	26 983 070,46
Tilikauden voitto	101 350 838,70	101 132 452,25	99 283 014,44	100 400 214,08
OMA PÄÄOMA YHTEENSÄ	3 774 757 116,59	3 750 209 707,45	3 777 782 014,05	3 755 302 429,17
VÄHEMMISTÖOSUUS	10 830 280,62	11 524 476,42	0,00	0,00
PAKOLLISET VARAUKSET				
Muut pakolliset varaukset	588 506,39	3 475 640,11	200 000,00	1 300 000,00
VIERAS PÄÄOMA				
Pitkäaikainen				
Lainat rahoituslaitoksilta	2 630 000,00	2 770 000,00	0,00	0,00
Muut velat	547 220,00	746 747,46	39 651,40	45 564,59
Lyhytaikainen				
Lainat rahoituslaitoksilta	1 716 188,81	1 287 544,23	0,00	0,00
Saadut ennakot	8 335 477,77	16 426 829,89	7 780 232,41	15 436 395,59
Ostovelat	13 079 648,65	13 124 292,59	9 948 571,41	11 767 869,62
Velat saman liikelaitoskonsernin tytäryhtiöille	0,00	0,00	1 947 093,63	3 456 899,21
Velat osakkuusyhtiöille	0,00	104 287,50	0,00	0,00
Muut velat (sis. koroll.)	818 148,64	2 787 318,54	-259 947,84	1 058 007,00
Siirtovelat	31 691 379,48	60 822 550,11	29 091 972,09	58 631 242,50
Laskennallinen verovelka	12 303,02	10 348,29	0,00	0,00
VIERAS PÄÄOMA YHTEENSÄ	58 830 366,37	98 079 918,61	48 547 573,10	90 395 978,51
VASTATTAVAA YHTEENSÄ	3 845 006 269,97	3 863 289 742,59	3 826 529 587,15	3 846 998 407,68

RAHOITUSLASKELMA

RAHOITUSLASKELMA, euroa

	Konserni		Metsähallitus	
	1.1.–31.12.2011	1.1.–31.12.2010	1.1.–31.12.2011	1.1.–31.12.2010
LIIKETOIMINNAN RAHAVIRTA				
Myyntistä saadut maksut	368 384 544,50	359 548 900,16	338 336 195,17	321 770 027,34
Liiketoiminnan muista tuotoista saadut maksut	4 105 382,68	7 894 120,18	4 165 759,53	7 240 151,66
Maksut liiketoiminnan kuluista	-316 768 142,19	-295 090 171,60	-283 234 399,50	-262 054 965,68
Liiketoiminnan rahavirta ennen rah.eriä ja veroja	55 721 784,99	72 352 848,74	59 267 555,20	66 955 213,32
Maksetut korot ja rahoituskulut	-647 352,65	-464 143,64	-438 762,13	-190 211,47
Saadut korot liiketoiminnasta	791 472,03	374 972,09	514 527,76	255 426,34
Saadut osingot	124 345,02	120 496,62	124 130,02	162 127,09
Maksetut välittömät verot	-9 012 926,64	-11 100 571,64	-9 013 312,76	-11 097 749,34
Liiketoiminnan rahavirta	46 977 322,75	61 283 602,17	50 454 138,09	56 084 805,94
INVESTOINTIEN RAHAVIRTA				
Luonnonsuojelualueostot, omistajan sijoitus	-564 348,55	-578 795,73	-564 348,55	-578 795,73
Käyttöomaisuuden ostot, ministeriön rahoitus	-4 003 874,08	-939 072,97	4 003 874,08	-939 072,97
Käyttöomaisuuden ostot, EU-rahoitus	-795 101,52	-133 523,85	-795 101,52	-133 523,85
Käyttöomaisuuden ostot, muu rahoitus	-62 659,32	-158 810,35	-62 659,32	-158 810,35
Investoinnit aineellisiin ja aineett. hyödykkeisiin	-20 523 010,15	-23 415 489,26	-17 121 903,79	-22 325 766,71
Aineellisten ja aineett. hyödykkeiden luov.tulot	20 210 472,15	17 768 539,76	20 001 022,40	17 127 125,65
Investoinnit tytäryhtiöosakkeisiin	0,00	0,00	-1 650 007,65	-3 800 000,00
Investoinnit osakkuusyhtiöosakkeisiin	-7,20	0,00	-7,20	0,00
Luontokeskusten rakentamiseen saatu rahoitus	4 495 136,52	0,00	4 495 136,52	0,00
Investointien rahavirta	-1 243 392,15	-7 457 152,40	-298 256,81	-10 808 843,96
RAHOITUKSEN RAHAVIRTA				
Valtion talousarviorahoitus muuhun toimintaan	34 267 695,08	37 810 756,03	34 267 695,08	37 810 756,03
Omistajien sijoitus/palautus				
luonnonsuojelu-alueiden hankintaan ja osakkeisiin	-149 998,33	3 354 467,00	-149 998,33	3 354 467,00
Nuuksiokeskuksen omistajien sijoitus	0,00	1 160 000,00	0,00	0,00
Pitkäaikaiset lainat rahoituslaitoksilta, muutos	-125 271,02	-1 343 805,55	0,00	0,00
Pitkäaikaiset muut velat, koroll., muutos	-208 593,25	-15 853,73	0,00	0,00
Pitkäaikaiset muut velat, koroton, muutos	-5 663,19	46 064,59	-5 913,18	45 564,59
Lyhytaikaiset lainat rahoituslaitoksilta, muutos	539 155,01	-3 306 822,15	0,00	0,00
Lyhytaikaiset muut koroll. velat, muutos	-543 167,23	1 493 694,27	0,00	0,00
Konsernitilivelat tytäryhtiöille, muutos	0,00	0,00	-1 531 273,17	3 084 191,55
Pääomanpalautus vähemmistöille	-107 500,00	-86 000,00	0,00	0,00
Voitontuloutus	-96 427 000,00	-85 884 000,00	-96 427 000,00	-85 884 000,00
Veloitettu tiliä 3.1.2011	-29 200 000,00	29 200 000,00	-29 200 000,00	29 200 000,00
Rahoituksen rahavirta	-87 465 206,41	-17 571 499,54	-88 551 353,08	-12 389 020,83
RAHAVAROJEN MUUTOS				
Rahavarat 1.1.	71 362 045,35	35 107 095,12	55 669 918,23	22 782 977,08
Rahavarat 31.12.	25 135 633,02	71 362 045,35	13 375 823,53	55 669 918,23
Muutos	-46 226 412,33	36 254 950,23	-42 294 094,70	32 886 941,15

Vuoden 2011 tilinpäätös on laadittu valtion liikelaitoksista annetun lain (1185/2002) sekä valtioneuvoston asetusten (160/2004, 1402/2004, 1403/2004) mukaisesti.

RAHOITUS VALTION TALOUSARVIOSTA JULKISILLE HALLINTOTEHTÄVILLE

Liikelaitoksen tuloslaskelmassa on esitetty valtion talousarvion kautta saatu rahoitus suoriteperusteisena tuottoeränä, siten, että se vastaa tilikaudelle kirjattuja kuluja (pl. poistot), kulujen oikeuksia sekä osittain kuluvan käyttöomaisuuden hankintamenoa. Tilikauden aikana keskeneräisiin rakennuksiin saatu rahoitus on kirjattu hankintamenoa vähennykseksi. Julkisten hallintotehtävien liitetiedoissa esitetään laskelma valtion talousarviosta saadusta rahoituksesta.

ARVOSTUS- JA JAKSOTUSPERIAATTEET

Pysyvien vastaavien arvostus

Valtioneuvoston päätöksellä (30.12.2004) uuden lain mukaisen Metsähallituksen liiketoiminnalle siirrettiin 1.1.2005 valtion maa- ja vesiomaisuus, sisältäen tontit ja soravarat, tuottoarvomenetelmän mukaan arvotetusta käyvästä arvosta. Liiketoiminnan muu omaisuus ja julkisten hallintotehtävien omaisuus siirrettiin kirjanpitoarvosta. Samalla korotettiin liiketoiminnan peruspääomaa.

Tämän jälkeen liiketoiminnan hallintaan tai liiketoiminnan hallinnasta ilman vastiketta siirretty omaisuus on arvotettu siirron yhteydessä käypään arvoon. Kun liikelaitos on saanut liiketoiminnan omaisuussirroista päätöksen ja tilintarkastajien lausunnon, omaisuus kirjataan taseen omaisuustilille tai sieltä pois. Kirjauksen vastaeränä on taseen Muissa veloissa oleva Oman pääoman korjaus -tili, josta siirto peruspääomaan tai peruspääomasta tehdään sen jälkeen, kun valtioneuvosto on antanut päätöksensä peruspääoman muutoksesta.

Julkisten hallintotehtävien hallintaan tai hallinnasta ilman vastiketta siirretty omaisuus on arvotettu siirron yhteydessä luovuttajan kirjanpitoarvoon. Omaisuuden siirto kirjataan saadun siirtopäätöksen perusteella taseen omaisuustilille tai sieltä pois, vastaeränä on julkisten hallintotehtävien Muu oma pääoma.

Poistokelpoiset muut pysyvät vastaavat on merkitty taseeseen hankintameno määräisinä, joista on vähennetty suunnitelman mukaiset poistot. Poistot on laskettu tasapoistoina kohteen taloudellisen vaikutusajan perusteella. Uudelleenarvotetuista soravaroista on tehty käytön mukaiset substanssipoistot.

Liikelaitos suorittaa vuosittain omaisuuden tasearvon ja käyvän arvon välisen tarkastelun, jonka perusteella tasearvoja tarvittaessa korjataan.

Vaihtuvien vastaavien arvostus

Vaihto-omaisuus

Tilikauden päättyessä jäljellä olevan vaihto-omaisuuden välitön hankintameno on aktivoitu. Vaihto-omaisuuden todennäköisen hankintameno tai luovutushinnan ollessa tilikauden päättyessä

hankintamenoa pienempi, on erotus kirjattu kuluksi.

Rahoitusomaisuus

Rahoitusomaisuusarvopaperit on arvostettu hankintamenoa tai sitä alempaan todennäköiseen luovutushintaan.

VERTAILUKELPOISUUS EDELLISEEN VUOTEEN

Oikaisut taseeseen ja edellisen tilikauden tietoihin

Liikelaitoksen ja tytäryhtiöiden konsernitilisaamisten ja -velkojen esittämistapaa on muutettu tilikaudella. Emoliikelaitos esittää konsernitilillä olevat kokonaisvarat Rahat ja pankkisaamiset -erässä ja vastaavasti tytäryhtiöiden alatilien varojen osalta lyhytaikaisena velkana tytäryhtiöiltä. Vastaavat muutokset on tehty myös edellisen tilikauden taseeseen ja rahoituslaskelmiin.

Edellisen tilikauden tietojen vertailukelpoisuus

Laskutetut puunmyynti- ja majoitusennakot eivät enää sisälly liikelaitoksen ja liiketoiminnan tilikauden lopun taseen saatuihin ennakkoihin ja myyntisaamisiin.

Organisaation rakennemuutokset

Tikkurila 2 Oy sulautui sisaryhtiönsä Eräsetti Oy:öön. Muuten konsernirakenne säilyi edellisen vuoden mukaisena.

Valuuttamääräiset erät tilinpäätöksessä

Merkittäviä ulkomaan rahan määräiset erä ei ollut tilinpäätöksessä.

KONSERNITILINPÄÄTÖKSEN LAATIMISTA KOSKEVAT LIITETIEDOT

Konsernitilinpäätökseen on yhdistetty kaikki vuoden lopulla omistetut konserniyritykset. Konsernitilinpäätös on laadittu hankintameno menetelmällä. Tytäryhtiöiden hankintameno ja hankittua osuutta vastaavan oman pääoman erotus on esitetty konserniliikearvona, joka on poistettu 5 vuodessa.

Osakkuusyrittäykset on yhdistetty pääomaosuusmenetelmällä. Konsernin omistusosuuden mukainen osuus osakkuusyhtiöiden tilikauden tuloksesta on esitetty omana eränään ennen Liikevoitto-erää.

Konsernin sisäiset liiketapahtumat sekä sisäiset saamiset ja velat on eliminoitu. Vähemmistöosuudet on erotettu omasta pääomasta ja tuloksesta sekä esitetty omana eränään konsernin tuloslaskelmassa ja taseessa.

Merkittäviä ulkomaan rahan määräisiä erä ei ollut tilinpäätöksessä.

Metsähallitus on tehnyt tilikaudella tytäryhtiönsä Metsähallitus Holding Oy:n osakeomistuksen kirjanpitoarvon alaskirjauksen 1,65 milj. euroa ja tulouttanut samalla sitä varten muodostetun pakollisen varauksen 1,3 milj. euroa.

Morenia Oy on tehnyt 250 000 euron määräisen alaskirjauksen tytäryhtiönsä E. Hyvönen Oy:n osakeomistuksesta.

TULOSLASKELMAA KOSKEVAT LIITETIEDOT

TULOSLASKELMAA KOSKEVAT LIITETIEDOT, milj. euroa

	Konserni		Metsähallitus	
	2011	2010	2011	2010
Liikevaihto toimialoittain				
Metsätalous ja siihen liittyvät palvelut	320,9	314,7	321,3	315,1
Luontomatkailu	8,2	6,5	3,4	3,4
Siemen- ja taimituotanto	7,6	9,7	0,0	0,0
Maa- ja tonttikauppa	4,8	4,7	4,8	4,7
Maa-ainekauppa, murskausliiketoiminta	21,5	25,9	0,0	0,0
Muut	8,9	7,7	9,3	8,0
Yhteensä	371,9	369,2	338,8	331,3
Liiketoiminnan muut tuotot				
Pysyvien vastaavien myyntivoitot	14,7	12,4	14,7	12,2
Muut tuotot	4,8	3,9	4,2	3,7
Yhteensä	19,5	16,3	18,8	15,9
Suunnitelman mukaiset poistot				
Aineettomat hyödykkeet	0,3	0,3	0,1	0,1
Substanssipoistot	0,2	0,9	0,1	0,7
Tiet	0,6	0,5	0,6	0,4
Rakennukset ja rakennelmat	3,8	4,1	3,4	3,2
Koneet ja kalusto, muut aineell.	1,0	1,1	0,4	0,5
Konserniliikearvo	0,4	0,3	0,0	0,0
Yhteensä	6,3	7,2	4,6	4,8
Suunnitelman mukaiset poistoajat:				
Aineettomat oikeudet, muut pitkävaik. menot			4–5 vuotta	
Sora-alueet			substanssipoisto	
Tiet			pääosin 25 vuotta	
Kalarakenteet			pääosin 10 vuotta	
Uittorakenteet			25 vuotta	
Rakennukset			20–40 vuotta	
Rakennelmat			4–10 vuotta	
Koneet ja kalusto			4–8 vuotta	
Muut aineelliset hyödykkeet: asfaltointi, kasvatusalustat			15–20 vuotta	

Suunnitelman mukaiset poistot on laskettu käyttöomaisuushyödykkeittäin taloudellisen käyttöiän mukaisina tasapoistoina alkuperäisestä hankintahinnasta.

	Konserni		Metsähallitus	
	2011	2010	2011	2010
Muut korko- ja rahoitustuotot				
Osinkotuotot ulkopuolisilta	0,1	0,1	0,1	0,2
Osinkotuotot tytäryhtiöiltä	0,0	0,0	0,0	0,0
Korkotuotot	0,8	0,4	0,5	0,3
Yhteensä	0,9	0,5	0,6	0,4
Korkokulut ja muut rahoituskulut				
Korkokulut	0,6	0,4	0,4	0,1
Muut rahoituskulut	0,0	0,1	0,0	0,1
Arvonalennus tytäryhtiöosakkeista	0,0	0,0	0,4	0,0
Yhteensä	0,6	0,5	0,8	0,2

TASETTA KOSKEVAT LIITETIEDOT

Pysyvät vastaavat, milj. euroa

Konserni	Aineett. hyödykk.	Konserni-liikearvo	Maa- ja vesialueet	Tiet, maa- ja vesirak.	Rakenn. ja rakennelmat	Koneet ja kalusto, muut aineell.	Keskenar. hankkeet	Osakkeet ja osuudet, muut saam.	Yhteensä
Hankintameno 1.1.	4,5	2,4	3 636,2	74,8	97,9	26,1	9,6	6,4	3 857,9
Arvonalennus 1.1.	0,0	0,0	0,0	0,0	0,0	0,0	0,0	-2,7	-2,7
Lisäykset	0,6	0,0	38,3	4,7	2,0	0,6	2,5	0,4	49,2
Vähennykset	0,1	0,0	13,7	0,0	0,8	0,3	0,0	0,3	15,2
Hankintameno 31.12.	4,9	2,4	3 660,8	79,5	99,2	26,4	12,1	3,9	3 889,2
Kert. poistot ja arvonal. 1.1.	3,8	1,7	3,8	63,2	43,1	21,6	0,0	0,0	137,2
Vähenn. ja siirt. kert. poistot	0,0	0,0	0,0	0,0	-0,4	-0,1	0,0	0,0	-0,5
Tilikauden poisto	0,3	0,4	0,2	0,6	3,8	1,0	0,0	0,0	6,3
Kertyneet poistot 31.12.	4,2	2,1	4,0	63,8	46,6	22,5	0,0	0,0	143,1
Kirjanpitoarvo 1.1.	0,6	0,7	3 632,3	11,6	54,8	4,5	9,6	3,7	3 718,0
Kirjanpitoarvo 31.12.	0,8	0,4	3 656,8	15,7	52,6	3,9	12,1	3,9	3 746,1
Tuotannon koneet ja laitteet, kirjanpitoarvo						2,5			
Metsähallitus	Aineett. hyödykk.	Konserni-liikearvo	Maa- ja vesialueet	Tiet, maa- ja vesirak.	Rakenn. ja rakennelmat	Koneet ja kalusto, muut aineell.	Keskenar. hankkeet	Osakkeet ja osuudet, muut saam.	Yhteensä
Hankintameno 1.1.	3,2	0,0	3 626,9	74,5	87,9	16,1	8,6	53,5	3 870,6
Arvonalennus 1.1.	0,0	0,0	0,0	0,0	0,0	0,0	0,0	-13,4	-13,4
Lisäykset	0,1	0,0	38,3	4,7	2,0	0,4	0,0	2,0	47,6
Vähennykset	0,1	0,0	13,7	0,0	0,8	0,1	0,2	0,4	15,2
Arvonalennus	0,0	0,0	0,0	0,0	0,0	0,0	0,0	-1,7	-1,7
Hankintameno 31.12.	3,2	0,0	3 651,4	79,2	89,2	16,5	8,4	40,0	3 887,9
Kert. poistot 1.1.	3,1	0,0	1,4	63,1	38,9	15,2	0,0	0,0	121,6
Vähenn. ja siirt. kert. poistot	0,0	0,0	0,0	0,0	-0,4	-0,1	0,0	0,0	-0,5
Tilikauden poisto	0,1	0,0	0,1	0,6	3,4	0,4	0,0	0,0	4,6
Kertyneet poistot 31.12.	3,1	0,0	1,4	63,7	41,9	15,6	0,0	0,0	125,7
Kirjanpitoarvo 1.1.	0,1	0,0	3 625,5	11,4	49,1	1,0	8,6	40,1	3 735,6
Kirjanpitoarvo 31.12.	0,1	0,0	3 650,0	15,5	47,3	0,9	8,4	40,0	3 762,2
Tuotannon koneet ja laitteet, kirjanpitoarvo 31.12.						0,0			

Osakkeet ja osuudet, kirjanpitoarvo	Konserni		Metsähallitus	
	2011	2010	2011	2010
Tytäryhtiöosakkeet	0,0	0,0	35,8	36,0
Osakkuusyhtiöosakkeet	1,8	1,7	2,2	2,2
Muut osakkeet	2,1	2,0	2,0	1,9
	3,9	3,7	40,0	40,1

Tytäryhtiöosakkeet	Omistuso suus %		Kirjanpitoarvo emoyhtiössä, euroa	
Metsähallitus				
Eräsetti Oy, Rovaniemi	100		1 910 690,55	
Fin Forelia Oy, Kuopio	57		9 036 830,19	
Metsähallitus Holding Oy, Vantaa	100		0,00	
Morenia Oy, Oulu	100		11 061 000,00	
Siemen Forelia Oy, Jyväskylä	100		2 976 000,00	
Kiinteistö Oy Järviluonnon keskus, Rantasalmi	66,7		565 111,43	
Nuuksiokeskus Oy	66,6		10 300 000,00	
Yhteensä			35 849 632,17	
Morenia Oy				
E.Hyvönen Oy, Sodankylä	100		0,00	
Morenia Baltic OÜ, Viro	100		160 709,69	
Yhteensä			160 709,69	
Osakkuusyhtiöosakkeet				
Metsähallitus				
AS Eesti Metsatim, Viro	40		1 200 007,20	
Metsähallitus Holding Oy				
Foria-ÖBf Forstmanagement GmbH, Itävalta	50		0,00	
Omistusyhteisyritysosakkeet				
Metsähallitus				
Oy Estar Studios LTD, Rovaniemi	19,98		999 950,00	

TASETTA KOSKEVAT LIITETIEDOT

				Metsähallitus	
Saamiset saman liikelaitoskonsernin tytäryhtiöiltä				2011	2010
Myyntisaamiset				0,2	0,4
Siirtosaamiset				0,1	0,1
Yhteensä				0,2	0,4
		Konserni		Metsähallitus	
		2011	2010	2011	2010
Siirtosaamiset lyhytaikaiset					
Life-hankkeet, tulojäämät		0,5	0,3	0,5	0,3
EU:n rakennerahastohankkeet, tulojäämät		1,3	0,3	1,3	0,3
Työllisyysohjelmahankkeet, tulojäämät		1,9	1,2	1,9	1,2
Verosaamiset		0,4	0,0	0,4	0,0
Korkosaamiset		0,1	0,0	0,0	0,0
Projektisaamiset, muut tulojäämät		2,9	1,4	1,9	1,2
Muut menoennakot / ostolaskut		0,2	0,1	0,0	0,0
Yhteensä		7,3	3,3	6,0	3,0
Muut saamiset, pitkä- ja lyhytaikaiset					
Muut ennakot, pitkäaikaiset		0,1	0,2	0,0	0,0
Muut ennakot, lyhytaikaiset		0,7	0,5	0,2	0,2
Arvonlisäverosaamiset		0,5	0,2	0,0	0,0
Lyhytaikaiset yhteensä		1,3	0,7	0,2	0,2
Oma pääoma					
Peruspääoma 1.1.		2 553,5	2 545,4	2 553,5	2 545,4
Hallinnansirot, valtionperinnöt		0,7	1,2	0,7	1,2
Maankäyttömuutokset		-6,8	6,9	-6,8	6,9
Muut muutokset		0,0	0,0	0,0	0,0
Peruspääoma 31.12.		2 547,4	2 553,5	2 547,4	2 553,5
Muu oma pääoma 1.1.		1 074,4	1 058,7	1 074,4	1 058,7
Hallinnansierrot, valtionperinnöt		18,7	10,9	18,7	10,9
Maankäyttömuutokset, muut		7,2	1,4	7,2	1,4
Omistajan sijoitus Is-aluehankintaan		-0,1	3,4	-0,1	3,4
Muu oma pääoma 31.12.		1 100,2	1 074,4	1 100,2	1 074,4
Edellisten tilikausien voitto 1.1.		122,3	107,0	127,4	112,9
Voiton tuloutus valtiolle		-96,4	-85,9	-96,4	-85,9
Poistoerosta siirretty omaan pääomaan		0,0	0,0	0,0	0,0
Tilikauden voitto ilman poistoeron siirtoa		101,3	101,1	99,3	100,4
Ed. tilikausien ja tilikauden tulokset 31.12.		127,2	122,3	130,2	127,4
Oma pääoma yhteensä 31.12.		3 774,8	3 750,2	3 777,8	3 755,3
Pakolliset varaukset					
Sora-alueiden ennallistaminen		0,2	0,4	0,0	0,0
Muu pakollinen varaus		0,4	3,1	0,2	1,3
Yhteensä		0,6	3,5	0,2	1,3
Valtiolle suorittamatta olevan velan määrä					
Velka valtiolle, ennakonpidätysvelka, sosiaaliturvamaksuvelka, VaEL, TyEL		2,4	2,7	2,2	2,3
				Metsähallitus	
Velat saman liikelaitoskonsernin tytäryhtiöille				2011	2010
Ostovelat				0,4	0,3
Siirtovelat				0,0	0,1
Konsernitilivelat				1,6	3,1
Yhteensä				1,9	3,5
		Konserni		Metsähallitus	
		2011	2010	2011	2010
Siirtovelat					
Ennakonpidätys- ja sos.turvam. ja muut lakisääät. henkilöstökulut		2,4	2,7	2,2	2,3
Lomapalkkavelka sos. kuluineen		14,2	12,5	13,7	11,9
ALV-velka		11,4	11,5	11,0	11,2
Muut		3,6	34,1	2,2	33,2
Yhteensä		31,7	60,8	29,1	58,6

MUUT LIITETIEDOT, milj. euroa

Vastuusitoumukset	Konserni		Metsähallitus	
	2011	2010	2011	2010
Leasingvastuut				
tilikaudella maksetut	2,7	2,2	1,8	1,6
seuraavana vuonna maksettavat	2,5	2,6	1,7	2,1
myöhemmin maksettavat	4,4	3,6	2,8	2,8
Vuokraoikeuskiinnitykset	0,9	0,9	0,0	0,0
Osamaksuvastuut, muut luotot	0,1	0,2	0,0	0,0
Pankkitakausvastuut	4,2	3,8	0,3	0,2
Käteispantit, takuutalletukset	0,0	0,0	0,0	0,0
Takauslimiitti	0,0	0,1	0,0	0,0
Investointisitoumukset	4,4	6,5	4,4	6,5

Leasing sopimuksissa on lunastusehto jäännösarvon saavuttaessa sovitun tason. Sopimukset on irtisanottavissa 3 kk irtisanomisajalla. Konsernilla on myös ilman lunastusehtoja olevia, pääsääntöisesti viiden vuoden sopimuksia.

Henkilöstön lukumäärä, henkilötyövuosia	Konserni		Metsähallitus	
	2011	2010	2011	2010
Työntekijät	738	764	633	659
Toimihenkilöt	1 119	1 199	1 057	1 119
Yhteensä	1 857	1 963	1 689	1 778

Laskennalliset verosaamiset ja -velat	Konserni	
	2011	2010
Laskennallinen verosaaminen		
hyllypoistoista	0,4	0,4
tytäryhtiöiden tappioista	1,4	1,6
pakollisista varauksista	0,1	0,1
Yhteensä	2,0	2,1

Tilintarkastajien palkkiot, tuhatta euroa	Konserni		Metsähallitus	
	2011	2010	2011	2010
KPMG Audit				
tilintarkastus, tilikausi	0,9	33,7	0,0	28,5
tilintarkastus, ed. tilikausi	41,3	35,7	8,6	13,2
veroneuvonta	18,6	1,8	16,5	1,8
muut palvelut	17,3	16,2	14,6	13,3
Yhteensä	78,0	87,5	39,7	56,8
Deloitte & Touche Oy				
tilintarkastus, tilikausi	26,5	0,0	20,0	0,0
muut palvelut	9,4	0,0	8,2	0,0
Yhteensä	35,9	0,0	28,2	0,0

METSÄHALLITUKSEN LIIKETOIMINNAN TULOSTAVOITTEET

Pitkän aikavälin tavoitteet

Metsähallituksen liiketoimintojen on oltava kannattavia ja tuotettava niihin sijoitetulle pääomalle kohtuullinen vuotuinen tuotto. Liiketoiminnan kehittämisen päätavoitteena on varmistaa niiden kannattavuus. Kannattamattomiksi osoittautuneista liiketoiminnoista tai niiden osista luovutaan.

Yhtiöt tuottavat tasaista tuottoa niihin sijoitetulle pääomalle vuotuisten osinkojen muodossa.

Tavoitteena on nostaa sijoitetun pääoman tuotto 5 %:iin vuoteen 2015 mennessä.

Vuotta 2011 koskevat tavoitteet

Metsätalous

Vuosi 2011 oli metsätalouden osalta yksi historian parhaimmista ja kaikki keskeiset tavoitteet saavutettiin. Metsätalouden liikevaihto vuonna 2011 oli 322,8 miljoonaa euroa (316,2 miljoonaa euroa vuonna 2010). Liikevoitto oli 109,6 miljoonaa euroa (111,4 miljoonaa euroa vuonna 2010). Puutavaran toimitukset sujuivat erinomaisesti. Ainespuun myyntimäärä oli 5,8 milj. m³. Puu-energialiiketoiminnan ylösajo jatkui ja energiapuuta toimitettiin

Taloudellinen asema ja tulos

	LT-konserni				Liiketoiminta			
	Budj.2011	Tot. 2011	Tot. 2010	Tot. 2009	Budj.2011	Tot.2011	Tot.2010	Tot.2009
Liikevaihto, milj. euroa	366,5	369	367,5	289,8	329,3	335,6	329,4	252,7
Liikevoitto, milj. euroa	116,5	113,0	113,7	61,9	114,8	111,0	112,4	67,6
% liikevaihdosta	32 %	31 %	31 %	21 %	35 %	33 %	34 %	27 %
Tilikauden tulos, milj. euroa	106,8	103,8	102,3	57,8	105,5	101,7	101,5	59,7
% liikevaihdosta	29 %	28 %	28 %	20 %	32 %	30 %	31 %	24 %
Sijoitetun pääoman tuotto, %	4,3 %	4,2 %	4,3 %	2,3 %	4,3 %	4,1 %	4,2 %	2,5 %
Investoinnit liikevaihdosta, %	6 %	5 %	6 %	5 %	6 %	6 %	7 %	6 %
Omavaraisuusaste, %	98 %	98 %	97 %	98 %	99 %	99 %	97 %	99 %
Taseen loppusumma, milj. euroa	2 730	2 725	2 771	2 711	2 715	2 714	2 761	2 695
Henkilömäärä (htv)	1 362	1 346	1 384	1 406	1 200	1 181	1 201	1 228

Sijoitetun pääoman tuotto-%= $\frac{\text{Nettotulos} + \text{rahoituskulut} + \text{verot (12kk)}}{\text{Sijoitettu pääoma keskimäärin tilikaudella}}$

ennätysmäärä 520 MWh. Vuoden 2011 alku oli puumarkkinoilla positiivisen odottavaa, mutta kesän aikana kärjistynyt Euroopan talouskriisi teki syksyn markkinatilanteesta erittäin epävarman. Poikkeukselliset sääolosuhteet lisäsivät ainespuun kysyntää vielä joulukuun loppupuolella ja tähän kysyntään pystyttiin vastaamaan. Ainespuun keskihinta oli edellisvuotta selvästi parempi. Vastaavasti puunkorjuun ja kaukokuljetuksen kustannukset nousivat vuoden aikana huomattavasti. Yleinen kustannustason nousu oli puunkorjuussa 8,7 % ja autokuljetuksissa 7,5 %.

Metsänhoitoon sekä tienrakennukseen ja kunnossapitoon panostettiin ennätysmäärä, yhteensä yli 50 milj. euroa, joka on 10 % edellisvuotta enemmän. Metsien terveys- ja kasvatuslannoituksia tehtiin lähes 19 000 hehtaaria (+72 % vrt. v. 2010), jolla varmistetaan hyvälaatuisten kasvatusmetsien suotuisaa kehitystä myös pitkällä aikajänteellä. Metsätalouden kehittämiseen käytettiin 0,8 % liikevaihdosta ja osallistuttiin mm. EffFibre-tutkimusohjelmaan, jossa havainnollistetaan intensiivistä puunkasvatusta ja tehokasta puuntoimitusta laajalla alueella. Ympärivuotiseen korjuuseen soveltuvaa kantavaa ja superkantavaa korjuukalustoa lisättiin ja ensimmäiset renkaiden ilmanpaineiden säätöjärjestelmällä (CTI) varustetut puutavara-autot saatiin käyttöön. Suunnittelutöissä alettiin käyttää laserkeilattua puustotietoa. Uusien keilausten toteutunut pinta-ala oli noin 900 000 hehtaaria.

Uudistettu metsätalouden ympäristöopas otettiin käyttöön. Oppaassa tarkastellaan metsästä saatavien hyötyjen kestävää käyt-

töä ekosysteemipalveluiden käsitteen kautta. Vesiensuojeluun kiinnitetään entistä laajempaa huomiota. Sisäinen koulutuskierros toteutettiin syksyllä. METSO-ohjelman toteutus eteni toimintaohjelmassa asetettujen tavoitteiden mukaisesti. Tärkeimpiä teemoja olivat korpikohteiden kartoitus ja lisäsuojelu, kohteiden kytkeytyneisyystarkastelu ja METLAN maiden alue-ekologinen tarkastelu. Kansallinen metsäohjelma 2015 mukaiset kulttuuriperintöinventoinnit jatkuivat ympäri Suomea. Yhteensä talousmetsiä inventoitiin noin 800 000 hehtaaria ja niiltä kartoitettiin noin 2000 kohdetta. Vanhimmat kohteet ovat kivikautisia asuinpaikkoja, nuorimmat liittyvät viime vuosisatojen ja vuosikymmenten metsien moninaiseen käyttöön.

Laatunmaa

Laatunmaan liikevaihto oli 5,0 milj. euroa ja hieman edellisvuotta suurempi. Kasvu johtui maanvuokralaskutuksen lisääntymisestä. Liikevoitto oli 9,1 milj. euroa ja kasvoi edelliseen vuoteen verrattuna 1,6 milj. euroa johtuen lisääntyneistä maanmyyntivoitoista.

Fin Forelia Oy

Yhtiön liikevaihto oli 7.8 milj. euroa, jossa oli laskua edelliseen vuoteen 23,0%. Lasku oli seurausta sovittujen kauppajen peruuntumisista ja siirtymisistä tuleville vuosille. Liikevoitto oli 0,3 milj. euroa ja laski edelliseen vuoteen verrattuna 0,2 milj. euroa seurauksena liikevaihdon laskusta. Osinkoesitys on 150 000 euroa

Morenia Oy

Yhtiön liikevaihto oli 22,6 miljoonaa euroa, jossa oli laskua edellisvuoteen verrattuna 13 %. Liikevaihdon lasku johtui alentuneesta kysynnästä alalla. Liikevoitto oli 1,2 milj. euroa, jossa oli nousua edelliseen vuoteen verrattuna 0,2 milj. euroa. Toiminnan tehostamistoimet tuottivat tulosta. Osinkoesitys on 646 000 euroa.

Siemen Forelia Oy

Yhtiön liikevaihto oli 1,9 milj. euroa ja liikevaihdon kasvu edellisestä vuodesta oli 17 %. Liikevaihdon kasvuun johti hyvin sujunut myynti. Liikevoitto oli 0,3 milj. euroa kun se edellisvuonna oli negatiivinen. Toiminnan suunnitelmallisuutta on edelleen kehitetty. Osinkoesitys on 200 000 euroa.

Villi Pohjola ja Eräsetti Oy

Villin Pohjolan ja Eräsetin yhteenlaskettu liikevaihto oli 8,9 miljoonaa euroa, kasvua 25 %. Syynä oli hyvin sujunut myynti. Liikevoitto oli 0,2 milj. euroa, kun se edellisvuonna oli negatiivinen. Liikevoiton paranemisen takana oli kasvanut liikevaihto. Osinkoesitys on 30 000 euroa.

EDUSKUNNAN PÄÄTÖSTEN TOTEUTUMINEN

Valtion vuoden 2011 talousarviossa asettamat tavoitteet ovat toteutuneet seuraavasti:

Peruspääoman muutos

Metsähallituksen peruspääomaa alennettiin 6,1 milj. eurolla. Liikelaitoksen sisäisinä siirtoina tehtiin 6,8 milj. euron arvoisen omaisuuden siirto julkisten hallintotehtävien taseeseen ja muuhun omaan pääomaan. Hallinnan siirrot ja valtionperinnöt nostivat peruspääoman arvoa 0,7 milj. euroa. Muutoksen jälkeen peruspääoman arvo on 2 547,4 milj. euroa.

Liiketoiminnan keskeiset palvelutavoitteet ja muut toimintatavoitteet

Metsähallitus otti huomioon liiketoimintaa harjoittaessaan yleiset yhteiskunnalliset veloitteet, kuten luonnon monimuotoisuuden, virkistyskäytön sekä porotalouden ja saamelaiskulttuurin vaatimukset. Tarkempi kuvaus asiasta sisältyy kohtaan ”Maa- ja metsätalousministeriön päätösten toteutuminen”.

Metsähallituksen liiketoiminnat saavuttivat kaikilta olennaisilta osiltaan voitollisen tuloksen ja toimenpiteisiin kannattamattomista liiketoiminnoista luopumiseksi on ryhdytty.

Metsähallitus avusti Suomen Metsäsäätiötä 0,2 milj. eurolla.

Liiketoiminnan investointien ja investointisitoumusten enimmäismäärä

Investointeja toteutettiin 18,8 milj. eurolla. Eduskunnan asettama enimmäismäärä oli 30 milj. euroa. Investointisitoumuksia

annettiin yhteensä 4,4 milj. euron arvosta. Eduskunnan asettama enimmäismäärä oli 34 milj. euroa.

Liiketoiminnan lainanoton enimmäismäärä

Metsähallituksella ei ollut pitkäaikaisia lainoja vuonna 2011. Eduskunnan asettama enimmäismäärä oli 69 milj. euroa.

Takaukset tytäryhtiöiden lainojen vakuudeksi

Metsähallitus ei antanut takauksia tytäryhtiöiden lainojen vakuudeksi. Eduskunnan myöntämä takausvaltuus oli 15 milj. euroa.

Liiketoiminnan vakuuksien enimmäismäärä

Metsähallitus ei antanut vakuuksia toimintaansa varten. Eduskunnan myöntämä valtuutus oli 0,5 milj. euroa.

MAA- JA METSÄTALOUSMINISTERIÖN PÄÄTÖSTEN TOTEUTUMINEN

Maa- ja metsätalousministeri päätti v. 2011 valtion talousarviosta saadun valtuutuksen pohjalta 27.1.2011 Metsähallituksen liiketoiminnan tavoitteista.

Metsähallituksen liiketoiminnan tulostavoitteeksi asetettiin 105,5 milj. euroa, joka vastaa 4,3 %:n tuottoa sijoitetulle pääomalle ja alustavaksi tuloutustavoitteeksi 95 % tuloksesta. Valtion talousarviokäsittelyn 2012 yhteydessä alustavaa tuloutustavoitetta nostettiin 110 milj. euroon. Metsähallituksen liiketoiminnan

tulos vuonna 2011 oli 101,7 milj. euroa ja sijoitetun pääoman tuotto 4,1 %.

Metsähallituksen yleisten yhteiskunnallisten velvoitteiden huomioon ottaminen alensi laskennallisesti liikevoittoa arviolta 58 milj. euroa (2010: 53 milj. euroa).

Luonnon monimuotoisuuden, virkistyskäytön, porotalouden ja saamelaiskulttuurin huomioonottamiseksi metsätaloutta rajoitettiin 642 400 (17,8 %) tuottovaateen alaisella metsämaahahtaarilla (2010: 624 000 ha ja 17,5 %, 2009: 632.200 ha ja 17,7 %).

- kokonaan talouskäytön ulkopuolella oli 260 300 ha (7,2 %) (2010: 238 000 ha ja 6,6 %, 2009: 246 100 ha ja 6,9 %)
- rajoitetun käytön piirissä oli 382 100 ha (10,6 %) (2010: 385 600 ha ja 10,7 %, 2009: 386 100 ha ja 10,8 %).

Nämä tekijät alensivat laskennallisesti Metsähallituksen liikevoittoa 52 milj. euroa (2010: 46 milj. euroa, 2009: 38 milj. euroa). Tämän lisäksi muut porotaloutteen ja saamelaiskulttuuriin liittyvät tekijät, työllisyyden edistäminen ja suunnittelukustannusten lisäys alensivat liikevoittoa yhteensä 6 milj. euroa (2010: 7 milj. euroa, 2009: 7 milj. euroa).

Metsähallitus jatkoi yleisten yhteiskunnallisten velvoitteiden hyötyvaikutusten tarkentamista yhdessä tutkimuslaitosten kanssa niin, että uudet arviointitulokset ovat käytettävissä vuonna 2012.

Poronhoitolain velvoitteet otettiin huomioon saamelaisten kotiseutualueen ulkopuolella Metsähallituksen ja paliskuntain yhdistyksen välisen yhteistyösopimuksen mukaisesti.

Metsähallitus käynnisti saamelaisten kotiseutualueella Ylä-lapin luonnonvarasuunnitelman tarkistamisen paliskuntien kanssa käytävien neuvotteluiden pohjalta ja jatkoi yhteistyötä saamelaiskäräjien kanssa, edisti saamenkielistä viestintää ja jatkoi kulttuuriperintökohdeiden inventointia.

Metsähallitus edisti työllisyyttä henkilöstöpoliittisin toimenpitein olemalla lomauttamatta metsänhoidon ja puunhankinnan suorittavan työn henkilöstöä tammi-maaliskuussa, jolloin työn tuottavuus on alhaisimmillaan. Metsätyöntekijöiden kausittaista työajan joustoa lisättiin työajan tasoisjärjestelmän avulla. Kolmen pohjoisimman kunnan alueella työllisyyttä edistettiin erityistoimenpitein, mikä merkitsi sitä, että puun korjuusta n. 58 prosenttia tehtiin miestyönä.

Metsähallitus otti maanhankinnassaan huomioon puolustusvoimien tarpeet ja hankki vuoden 2011 aikana puolustusvoimien tarpeisiin maa-alueita noin 2,2 miljoonalla eurolla tavoitteen ollessa 3,4 miljoonaa euroa.

MUUT TOIMINTAKERTOMUKSET OSAT

Olennaiset tapahtumat tilikaudella

- Metsähallituksen tulevan toimintamallin valmistelu jatkui toimialan ministeriöissä ja niiden kesken.
- Metsähallitus jätti puukartelliasissa Helsingin käräjäoikeudelle kanteen vaatiin kolmelta metsäyhtiöltä yhteensä 159 miljoonan euron korvauksia.

- Metsähallituksen puurakentamisen hankkeet saivat myönteistä huomiota. Rovaniemellä avattiin metsäalan palkintoja saanut Tiedekeskus Pilke, Nuuksiossa käynnistyi Luontokeskus Haltian rakentaminen.
- Metsähallituksen rooli matkailuliiketoiminnassa uudistettiin, jonka seurauksena Villi Pohjola -tulosalue lopetettiin.

Olennaiset tapahtumat tilikauden päättymisen jälkeen

Tilikauden päättymisen jälkeen ei ole ollut olennaisia tapahtumia.

Arvio liiketoimintojen kehittymisestä alkaneen tilikauden aikana

Metsähallituksen toimialoista metsätalouden kehityksen arvioidaan jatkuvan vakaana, joskin kustannusten jyrkkä nousu jatkuu. Kokonaisuutena sekä liikevaihdon että tuloksen arvioidaan pysyvän vuoden 2011 tasolla. Metsähallituksen liiketoimintojen kannattavuuden parantamiseen tullaan edelleen kiinnittämään erityistä huomiota tulevan tilikauden aikana.

Riskienhallinta ja merkittävimmät riskit

Metsähallituksen riskienhallinnan tavoitteena on varmistaa asetettujen tavoitteiden saavuttaminen, lakisäätöiden tehtävien täytäminen ja toiminnan jatkuvuus. Vuoden 2011 aikana kaikkien tulosyksiköiden riskitietoisuus on kasvanut. Metsähallituksen

riskienarviointia ja raportointia on kehitetty edelleen.

Metsähallituksen riskienhallinnassa keskitytään ennakoi-
viin toimenpiteisiin, toiminnan suojaamiseen sekä haitallisten
vaikutusten rajaamiseen ja mahdollisuuksien hyödyntämiseen.
Metsähallituksen suhtautuminen riskinottoon on maltillinen.
Riskien merkittävyyttä arvioidaan tapahtuman todennäköisyy-
den ja vaikutuksen yhdistelmänä.

Metsähallituksen hallitus valvoo riskienhallinnan toimivuutta
ja kattavuutta sekä vahvistaa riskienhallintapolitiikan. Metsä-
hallituksen liiketoiminnan merkittävimmät riskit liittyvät puun
markkinahintojen kehitykseen.

Johtamis- ja hallintojärjestelmä

Valtion liikelaitoksissa sovelletaan hyvää omistajahallintoa kos-
kevia periaatteita.

Metsähallitus on julkaissut omilla Internet-sivuillaan ku-
vauksen noudattamastaan johtamis- ja hallintojärjestelmästä
(Corporate Governance Statement). Kuvauksessa on selostettu
yleiset hallinnointiperiaatteet, liiketoiminnan ohjaus (edus-
kunnan, valtioneuvoston ja ministeriön ohjaustoimivalta),
julkisten hallintotehtävien ohjaus (eduskunnan, valtioneuvos-
ton ja ministeriöiden ohjaustoimivalta), liikelaitoksen hallitus,
liikelaitoksen toimitusjohtaja, johtoryhmä, kannuste- ja tulos-
palkkiojärjestelmät, sisäinen valvonta ja riskienhallinta, sisäi-

nen tarkastus, tilintarkastus, tietojen julkisuus, johtamis- ja
hallintojärjestelmää koskeva tiedottaminen.

Johtamis- ja hallintojärjestelmän kuvausta täydentää halli-
tuksen päätös Metsähallituksen työjärjestyksestä, jossa on käsi-
telty muun muassa omistajaohjausta, hallituksen tehtävät, joh-
don tehtävät ja toimivalta sekä palvelukseen otto ja erottaminen.

Metsähallituksella on ISO 14001 standardiin perustuva
sertifioitu ympäristöasioiden hallintajärjestelmä. Kaikki tulos-
alueet ja tytäryhtiöt ovat järjestelmän piirissä. Ympäristöasiat
korostuvat erityisesti metsätaloudessa, mutta myös muissa lii-
ketoiminnoissa ne saavat laajaa huomiota.

Henkilöstö 31.12.2011

Henkilötyövuosia liiketoiminnassa oli 1 181 (v. 2010: 1 201,
2009: 1 228).

Henkilöstölle tehdään vuosittain työtyytyväisyystutkimus,
jonka tulokset käydään läpi ylimmässä johdossa. Työtyytyväi-
syyss oli samalla, varsin korkealla, tasolla huolimatta erittäin
suurista muutospaineista ja epävarmuudesta tulevaisuudennä-
kymissä.

Tutkimus- ja tuotekehitystyön laajuus

Tutkimus- ja tuotekehitystyöhön käytettiin 3,7 miljoonaa euroa
(2010: 3,3 miljoonaa euroa, 2009: 3,3 miljoonaa euroa).

Hallitukselle ja toimitusjohtajalle sekä muulle henkilöstölle maksetut palkat, palkkiot ja muut korvaukset

Hallitukselle ja toimitusjohtajalle maksettiin palkkoja, palkkioita ja muita korvauksia 366 tuhatta euroa (2010: 349 tuhatta euroa, 2009: 335 tuhatta euroa). Muulle henkilöstölle maksetut palkat olivat 41,6 miljoonaa euroa (40,3 miljoonaa euroa, 39,2 miljoonaa euroa).

Metsähallituksen koko henkilöstö on kuulunut tulospalkkiojärjestelmän piiriin vuoden 2008 alusta.

Hallituksen esitys voittoa koskeviksi toimenpiteiksi

Metsähallituksen liiketoiminnan voitto oli 101 706 154,83 euroa.

Hallitus esittää, että osinkona maksetaan 110 000 000 euroa 4 erässä vuonna 2012.

Tiedot kiinteän omaisuuden luovutusten lukumäärästä, luovutushinnoista, - voitoista ja - tappioista vuonna 2011, tuhatta €

Liiketoiminta	Lukumäärä	Kirjanpitoarvo	Luovutushinta	Luovutusvoitot	Luovutustappiot
Vaihdot	13	170	526	356	
Mynnit, maa- ja vesialueet	733	4 513	17 218	12 983	278
Mynnit, rakennukset	36	323	881	625	68
Mynnit julkishallinnolle	11	297	568	300	30
Maankäyttömuutos	103	6 857	6 857		
Muu, maa-alueet	103	74	74		
Yhteensä	999	12 235	26 125	14 265	375



Arto Tiitinen
Hallituksen puheenjohtaja



Aino Jalonen



Irene Rantala



Ville Schildt
Hallituksen varapuheenjohtaja



Janne Seurujärvi



Tuija Soanjärvi



Helena Wallden

TULOSLASKELMA

TULOSLASKELMA, euroa

	Liiketoiminta-konserni		Liiketoiminta	
	1.1.–31.12.2011	1.1.–31.12.2010	1.1.–31.12.2011	1.1.–31.12.2010
LIIKEVAIHTO	368 970 820,19	367 489 194,57	335 618 867,84	329 359 837,14
Valmiiden ja keskener. tuotteiden varaston muutos	962 203,14	-1 281 363,34	0,00	0,00
Liiketoiminnan muut tuotot	18 070 068,13	14 493 395,76	17 399 814,73	14 094 176,52
Materiaalit ja palvelut				
Aineet, tarvikkeet ja tavarat				
Ostot tilikauden aikana	10 936 062,71	9 327 350,17	9 526 536,84	7 322 568,37
Varastojen muutos	-3 123 780,69	1 399 365,17	-2 671 797,00	31 914,00
Ulkopuoliset palvelut	172 190 468,89	162 516 494,90	153 733 105,55	144 048 485,06
Henkilöstökulut				
Palkat ja palkkiot	46 436 606,98	47 458 558,02	40 355 384,87	41 142 520,81
Henkilösivukulut				
Eläkekulut	8 501 254,55	8 809 105,05	7 447 068,16	7 712 634,73
Muut henkilösivukulut	2 118 629,39	2 404 067,77	1 813 866,34	2 067 777,14
Poistot ja arvonalentumiset				
Suunnitelman mukaiset poistot	3 569 897,13	4 348 409,38	1 802 558,86	1 968 798,06
Liiketoiminnan muut kulut	34 438 284,55	30 770 387,67	30 022 480,98	26 743 322,82
Osuus osakkuusyhtiöiden tuloksesta	22 430,14	4 334,87	0,00	0,00
LIIKEVOITTO	112 958 098,09	113 671 823,73	110 989 477,97	112 415 992,67
Rahoitustuotot ja -kulut				
Tuotot muista pysyvien vastaavien sijoituksista	124 120,32	116 185,71	123 905,32	157 816,18
Muut korko- ja rahoitustuotot	479 039,66	275 636,91	393 346,04	211 612,84
Korkokulut ja muut rahoituskulut	645 827,33	459 351,03	437 254,09	185 446,16
Arvonl. pys. vast. sijoituksista	0,00	0,00	350 007,65	0,00
	-42 667,35	67 528,41	-270 010,38	183 982,86
VOITTO ENNEN VALTION TALOUS-ARVIOSTA MUUHUN TOIMINTAAN SAATUA RAHOITUSTA	112 915 430,74	113 604 295,32	110 719 467,59	112 599 975,53
Tuloverot	9 014 881,36	11 100 571,64	9 013 312,76	11 097 749,34
Vähemmistön osuus	-97 191,82	-185 472,78	0,00	0,00
TILIKAUDEN VOITTO	103 803 357,56	102 318 250,90	101 706 154,83	101 502 226,19

TASE, euroa

	Liiketoiminta-konserni		Liiketoiminta	
	31.12.2011	31.12.2010	31.12.2011	31.12.2010
VASTAAVA				
PYSYVÄT VASTAAVAT				
Aineettomat hyödykkeet				
Aineettomat oikeudet	397 368,52	127 762,08	74 894,72	75 107,34
Muut pitkävaikutteiset menot	368 196,45	500 516,49	11 042,71	19 966,15
	765 564,97	628 278,57	85 937,43	95 073,49
Konserniliikearvo	350 376,18	736 606,91	0,00	0,00
Aineelliset hyödykkeet				
Maa- ja vesialueet	2 599 519 570,20	2 601 310 424,13	2 593 221 730,00	2 594 931 625,74
Tiet	15 136 787,21	10 984 024,89	14 924 312,40	10 728 023,56
Rakennukset ja rakennelmat	22 880 635,58	24 075 569,31	19 014 063,04	19 748 717,00
Koneet ja kalusto	2 459 808,69	2 962 494,10	36 690,06	2 536,31
Muut aineelliset hyödykkeet	490 395,01	528 032,53	10 599,04	10 599,04
Ennakkomaksut ja keskeneräiset hankinnat	8 899 876,37	7 617 112,47	8 313 584,26	7 617 112,47
	2 649 387 073,06	2 647 477 657,43	2 635 520 978,80	2 633 038 614,12
Sijoitukset				
Osuudet saman liikelaitoskonsernin tytäryhtiöissä	0,00	0,00	24 984 520,74	25 127 020,74
Osuudet osakkuusyrityksissä	1 768 818,86	1 746 381,52	2 199 957,20	2 199 950,00
Muut osakkeet ja osuudet	1 369 496,84	988 554,00	1 259 734,44	877 193,60
Muut saamiset	22 300,00	22 300,00	0,00	0,00
	3 160 615,70	2 757 235,52	28 444 212,38	28 204 164,34
PYSYVÄT VASTAAVAT YHTEENSÄ	2 653 663 629,91	2 651 599 778,43	2 664 051 128,61	2 661 337 851,95
VAIHTUVAT VASTAAVAT				
Vaihto-omaisuus				
Valmiit tuotteet	27 646 920,31	23 777 927,48	12 613 588,02	9 941 791,02
Keskeneräiset hankkeet	1 052 334,37	835 343,37	0,00	0,00
	28 699 254,68	24 613 270,82	12 613 588,02	9 941 791,02
Saamiset				
Pitkäaikaiset				
Muut saamiset	148 588,86	218 968,21	0,00	0,00
Siirtosaamiset	0,00	0,00	0,00	0,00
Lyhytaikaiset				
Myyntisaamiset	32 763 498,47	40 967 048,90	28 297 154,89	38 058 470,14
Saamiset julkisilta hall.tehtäviltä	1 294 907,62	1 574 667,72	1 238 357,99	1 569 235,86
Saamiset saman liikelaitoksen tytäryhtiöiltä	6 676,76	2 306,58	210 553,47	408 278,74
Saamiset osakkuusyhtiöiltä	1 285,17	1 333,97	0,00	0,00
Muut saamiset	755 334,91	646 828,38	145 840,63	167 106,60
Siirtosaamiset	592 011,52	388 436,57	423 524,47	51 389,02
	35 413 714,45	43 580 622,12	30 315 431,45	40 254 480,36
Rahoitusarvopaperit	0,00	1 000 000,00	0,00	0,00
Rahat ja pankkisaamiset	7 384 064,41	49 703 995,23	7 047 075,50	49 137 012,77
VAIHTUVAT VASTAAVAT YHTEENSÄ	71 645 622,40	119 116 856,41	49 976 094,97	99 333 284,15
VASTAAVA YHTEENSÄ	2 725 309 252,31	2 770 716 634,84	2 714 027 223,58	2 760 671 136,10

TASE, euroa

	Liiketoiminta-konserni		Liiketoiminta	
	31.12.2011	31.12.2010	31.12.2011	31.12.2010
VASTATTAVAA				
OMA PÄÄOMA				
Peruspääoma	2 547 374 982,87	2 553 491 109,57	2 547 374 982,87	2 553 491 109,57
Edellisten tilikausien voitto	25 017 332,55	19 126 081,65	30 489 895,39	25 414 669,20
Tilikauden voitto	103 803 357,56	102 318 250,90	101 706 154,83	101 502 226,19
OMA PÄÄOMA YHTEENSÄ	2 676 195 672,98	2 674 935 442,12	2 679 571 033,09	2 680 408 004,96
VÄHEMMISTÖOSUUS	5 211 895,35	5 891 376,93	0,00	0,00
PAKOLLISET VARAUKSET				
Muut pakolliset varaukset	588 506,39	3 475 640,11	200 000,00	1 300 000,00
VIERAS PÄÄOMA				
Pitkäaikainen				
Lainat rahoituslaitoksilta	2 644 728,98	2 770 000,00	0,00	0,00
Muut velat	526 491,02	741 247,46	34 401,40	40 564,59
Lyhytaikainen				
Lainat rahoituslaitoksilta	1 716 188,81	1 287 544,23	0,00	0,00
Saadut ennakot	1 332 979,81	10 240 531,91	777 734,45	9 250 097,61
Ostovelat	10 290 067,19	12 162 933,15	8 323 908,17	10 830 318,25
Velat julkisille hall.tehtäville	137 685,17	306 550,24	125 734,86	291 408,30
Velat saman liikelaitoskonsernin tytäryhtiöille	0,00	933,58	1 890 544,00	3 432 337,06
Velat osakkuusyhtiöille	0,00	104 287,50	0,00	0,00
Muut velat (sis. koroll.)	816 186,98	2 787 318,50	-261 909,50	1 058 007,00
Siirtovelat	25 836 546,62	56 002 480,82	23 365 777,11	54 060 398,33
Laskennallinen verovelka	12 303,01	10 348,29	0,00	0,00
VIERAS PÄÄOMA YHTEENSÄ	43 313 177,59	86 414 175,68	34 256 190,49	78 963 131,14
VASTATTAVAA YHTEENSÄ	2 725 309 252,31	2 770 716 634,84	2 714 027 223,58	2 760 671 136,10

RAHOITUSLASKELMA

RAHOITUSLASKELMA, euroa

	Liiketoiminta-konserni		Liiketoiminta	
	1.1.–31.12.2011	1.1.–31.12.2010	1.1.–31.12.2011	1.1.–31.12.2010
LIIKETOIMINNAN RAHAVIRTA				
Myyntistä saadut maksut	368 409 061,64	359 447 507,39	337 064 287,62	321 452 893,82
Liiketoiminnan muista tuotoista saadut maksut	3 459 636,95	8 025 510,56	3 508 057,10	7 355 943,59
Maksut liiketoiminnan kuluista	-280 941 233,13	-256 145 520,03	-246 849 197,40	-222 839 624,28
Liiketoiminnan rahavirta ennen rah.eriä ja veroja	90 927 465,46	111 327 497,92	93 723 147,32	105 969 213,13
Maksetut korot ja rahoituskulut	-645 827,33	-459 351,03	-437 254,09	-185 446,16
Saadut korot liiketoiminnasta	479 039,66	275 636,91	393 346,04	211 612,84
Saadut osingot	124 120,32	116 185,71	123 905,32	157 816,18
Maksetut välittömät verot	-9 012 926,64	-11 100 571,64	-9 013 312,76	-11 097 749,34
Liiketoiminnan rahavirta	81 871 871,47	100 159 397,87	84 789 831,83	95 055 446,65
INVESTOINTIEN RAHAVIRTA				
Investoinnit aineellisiin ja aineett. hyödykkeisiin	-18 379 291,05	-23 415 489,26	-17 121 903,79	-22 325 766,71
Aineellisten ja aineett. hyödykkeiden luovutustulot	19 266 035,64	17 334 235,08	19 056 585,90	15 896 381,42
Investoinnit tytäryhtiöosakkeisiin	0,00	0,00	-1 650 007,65	0,00
Investoinnit osakkuusyhtiöosakkeisiin	-7,20	0,00	-7,20	0,00
Investointien rahavirta	886 737,39	-6 081 254,18	284 667,26	-6 429 385,29
RAHOITUKSEN RAHAVIRTA				
Pitkäaikaiset lainat rahoituslaitoksilta, muutos	-125 271,02	-1 343 805,55	0,00	0,00
Pitkäaikaiset muut velat, koroll., muutos	-208 593,25	-15 853,73	0,00	0,00
Pitkäaikaiset muut velat, koroton, muutos	-6 163,19	40 564,59	-6 163,19	40 564,59
Lyhytaikaiset lainat rahoituslaitoksilta, muutos	539 155,01	-3 306 822,15	0,00	0,00
Lyhytaikaiset muut koroll. velat, muutos	-543 167,23	1 493 694,27	0,00	0,00
Konsernitilivelat tytäryhtiöiltä	0,00	0,00	-1 531 273,17	3 084 191,55
Pääomanpalautus vähemmistölle	-107 500,00	-86 000,00	0,00	0,00
Voitontuloutus	-96 427 000,00	-85 884 000,00	-96 427 000,00	-85 884 000,00
Veloitettu tililtä 3.1.2011	-29 200 000,00	29 200 000,00	-29 200 000,00	29 200 000,00
Rahoituksen rahavirta	-126 078 539,68	-59 902 222,57	-127 164 436,36	-53 559 243,86
RAHAVAROJEN MUUTOS				
Rahavarat 1.1.	50 703 995,23	16 528 074,11	49 137 012,77	14 070 195,27
Rahavarat 31.12.	7 384 064,41	50 703 995,23	7 047 075,50	49 137 012,77
Muutos	-43 319 930,82	34 175 921,12	-42 089 937,27	35 066 817,50

TULOSLASKELMAA KOSKEVAT LIITETIEDOT, LIIKETOIMINTA

TULOSLASKELMAA KOSKEVAT LIITETIEDOT, LIIKETOIMINTA, euroa

Liikevaihto toimialoittain	Liiketoiminta-konserni		Liiketoiminta	
	2011	2010	2011	2010
Metsätalous ja siihen liittyvät palvelut	322 252 236,76	315 734 109,51	322 633 889,82	316 129 699,83
Luontomatkailu	8 634 493,27	6 887 806,20	3 824 119,18	3 861 297,53
Siemen- ja taimituotanto	7 740 505,01	9 831 235,23	0,00	0,00
Maa- ja tonttikauppa	4 946 331,84	4 931 416,42	4 946 331,84	4 931 416,42
Maa-aineskauppa, murskausliiketoiminta	21 490 042,04	25 947 573,12	0,00	0,00
Muut	3 907 211,27	4 157 054,09	4 214 527,00	4 437 423,36
Yhteensä	368 970 820,19	367 489 194,57	335 618 867,84	329 359 837,14
Josta liikevaihto julkisille hallintotehtäville ja sen tytäryhtiölle.	5 828 593,06 33 936,00	5 826 052,24 29 861,00	5 631 504,28 33 936,00	5 704 299,60 29 861,00
Liiketoiminnan muut tuotot				
Pysyvien vastaavien myyntivoitot	13 941 257,67	11 310 953,35	13 891 757,63	11 053 654,75
Tuotot palveluista julk.hallintotehtäville	2 822 073,34	2 650 697,62	2 822 073,34	2 650 697,62
Tuotot palveluista tytäryhtiöille	13 500,00	8 991,00	374 398,00	312 364,00
Muut tuotot	1 293 237,12	522 753,79	311 585,76	77 460,15
Yhteensä	18 070 068,13	14 493 395,76	17 399 814,73	14 094 176,52
Suunnitelman mukaiset poistot				
Aineettomat hyödykkeet	323 100,02	302 755,86	45 012,43	50 370,18
Substanssipoistot	184 648,12	889 854,87	64 531,06	652 224,52
Tiet	551 313,83	369 349,47	507 787,31	326 254,21
Rakennukset ja rakennelmat	1 603 445,89	1 846 566,47	1 174 666,12	936 786,96
Koneet ja kalusto, muut aineell. hyöd.	521 158,54	624 523,18	10 561,94	3 162,19
Konserniliikearvo	386 230,75	315 359,53	0,00	0,00
Yhteensä	3 569 897,15	4 348 409,38	1 802 558,86	1 968 798,06
Suunnitelman mukaiset poistoajat:				
Aineettomat oikeudet, muut pitkävaik. menot			4–5 vuotta	
Sora-alueet			substanssipoisto	
Tiet			pääosin 25 vuotta	
Kalarakenteet			pääosin 10 vuotta	
Uittorakenteet			25 vuotta	
Rakennukset			20–40 vuotta	
Rakennelmat			4–10 vuotta	
Koneet ja kalusto			4–8 vuotta	
Muut aineelliset hyödykkeet: asfaltointi, kasvatusalustat			15–20 vuotta	
Suunnitelman mukaiset poistot on laskettu käyttöomaisuushyödykkeittäin.				
Liiketoiminta-konserni				
Muut korko- ja rahoitustuotot	2011	2010	2011	2010
Osinkotuotot ulkopuolisilta	124 120,32	116 185,71	123 905,32	157 816,18
Korkotuotot	479 039,66	275 636,91	347 025,57	211 612,84
Yhteensä	603 159,98	391 822,62	470 930,89	369 429,02
Korkokulut ja muut rahoituskulut				
Korkokulut	645 827,33	458 783,54	350 590,35	185 446,16
Korkokulut tytäryhtiöille	0,00	0,00	40 343,27	0,00
Arvonlennus sijoituksista	0,00	567,49	0,00	0,00
Arvonlennus tytäryhtiöosakkeista	0,00	0,00	350 007,65	0,00
Yhteensä	645 827,33	459 351,03	740 941,27	185 446,16

TASETTA KOSKEVAT LIITETIEDOT, LIIKETOIMINTA

Pysyvät vastaavat, milj. euroa									
LT-konserni	Aineett. hyödykk.	Konserni-liikearvo	Maa- ja vesialueet	Tiet, maa- ja vesirak.	Rakenn. ja rakennelmat	Koneet ja kalusto, muut aineell.	Keskenar. hankkeet	Osakkeet ja osuudet, muut saam.	Yhteensä
Hankintameno 1.1.	4,1	2,4	2 605,1	72,9	50,6	19,5	7,6	5,4	2 767,7
Arvonalennus 1.1.	0,0	0,0	0,0	0,0	0,0	0,0	0,0	-2,7	-2,7
Lisäykset	0,6	0,0	11,4	4,7	0,8	0,2	1,3	0,4	19,4
Vähennykset	0,1	0,0	13,0	0,0	0,8	0,2	0,0	0,0	14,1
Arvonalennus	0,0	0,0	0,0	0,0	0,0	0,0	0,0	0,0	0,0
Hankintameno 31.12.	4,6	2,4	2 603,5	77,6	50,6	19,5	8,9	3,2	2 770,4
Kert. poistot ja arvonal. 1.1.	3,5	1,7	3,8	62,0	26,5	16,0	0,0	0,0	113,5
Väh. ja siirt. kert. poistot	0,0	0,0	0,0	0,0	-0,4	0,0	0,0	0,0	-0,4
Tilikauden poisto	0,3	0,4	0,2	0,6	1,6	0,5	0,0	0,0	3,6
Kertyneet poistot 31.12.	3,8	2,1	4,0	62,5	27,7	16,6	0,0	0,0	116,7
Kirjanpitoarvo 1.1.	0,6	0,7	2 601,3	11,0	24,1	3,5	7,6	2,8	2 651,6
Kirjanpitoarvo 31.12.	0,8	0,4	2 599,5	15,1	22,9	3,0	8,9	3,2	2 653,7
Tuotannon koneet ja laitteet Kirjanpitoarvo 31.12.						3,0			
Konserni	Aineett. hyödykk.	Konserni-liikearvo	Maa- ja vesialueet	Tiet, maa- ja vesirak.	Rakenn. ja rakennelmat	Koneet ja kalusto, muut aineell.	Keskenar. hankkeet	Osakkeet ja osuudet, muut saam.	Yhteensä
Hankintameno 1.1.	2,8	0,0	2 596,3	72,6	42,0	9,6	7,6	41,6	2 772,6
Arvonalennus 1.1.	0,0	0,0	0,0	0,0	0,0	0,0	0,0	-13,4	-13,4
Lisäykset	0,1	0,0	11,3	4,7	0,8	0,0	0,7	2,0	19,8
Vähennykset	0,1	0,0	13,0	0,0	0,7	0,0	0,0	0,1	14,0
Arvonalennus	0,0	0,0	0,0	0,0	0,0	0,0	0,0	-1,7	-1,7
Hankintameno 31.12.	2,8	0,0	2 594,7	77,3	42,1	9,7	8,3	28,4	2 763,3
Kert. poistot 1.1.	2,7	0,0	1,4	61,9	22,2	9,6	0,0	0,0	97,8
Väh. ja siirt. kert. poistot	0,0	0,0	0,0	0,0	-0,4	0,0	0,0	0,0	-0,4
Tilikauden poisto	0,0	0,0	0,1	0,5	1,2	0,0	0,0	0,0	1,8
Kertyneet poistot 31.12.	2,8	0,0	1,4	62,4	23,0	9,6	0,0	0,0	99,3
Kirjanpitoarvo 1.1.	0,1	0,0	2 594,9	10,7	19,7	0,0	7,6	28,2	2 661,3
Kirjanpitoarvo 31.12.	0,1	0,0	2 593,2	14,9	19,0	0,0	8,3	28,4	2 664,1
Tuotannon koneet ja laitteet Kirjanpitoarvo 31.12.						0,0			
Liiketoimintakonserni					Liiketoiminta				
Osakkeet ja osuudet, kirjanpitoarvo, euroa	2011	2010	2011	2010	2011	2010	2011	2010	
Tytäryhtiöosakkeet	0,00	0,00	24 984 520,74	25 127 020,74					
Osakkuusyhtiöosakkeet	768 868,86	746 431,52	1 200 007,20	1 200 000,00					
Omistusyhteyssyritysosakkeet	999 950,00	999 950,00	999 950,00	999 950,00					
Muut osakkeet ja osuudet	981 046,84	988 554,00	871 284,44	877 193,60					
Yhteismetsäosuudet	388 450,00	0,00	388 450,00	0,00					
Yhteensä	3 138 315,70	2 734 935,52	28 444 212,38	28 204 164,34					
Muut saamiset, euroa									
Liittymismaksusaamiset		22 300,00	22 300,00		0,00		0,00		
						Omistus osuus %	Kirjanpitoarvo emoyhtiössä, euroa		
Tytäryhtiöosakkeet									
Metsähallitus									
Eräsetti Oy, Rovaniemi						100		1 910 690,55	
Fin Forelia Oy, Kuopio						57		9 036 830,19	
Metsähallitus Holding Oy, Vantaa						100		0,00	
Morenia Oy, Oulu						100		11 061 000,00	
Siemen Forelia Oy, Jyväskylä						100		2 976 000,00	
Yhteensä								24 984 520,74	
Morenia Oy									
E.Hyvönen Oy, Sodankylä						100		0,00	
Morenia Baltic OÜ, Viro						100		160 709,69	
Yhteensä								160 709,69	

TASETTA KOSKEVAT LIITETIEDOT, LIIKETOIMINTA

Osakkuusyhtiösakkeet				
Metsähallitus				
AS Eesti Metsataim, Viro		40	1 200 007,20	
Metsähallitus Holding Oy				
Foria-ÖBf Forstmanagement GmbH, Itävalta		50	0,00	
Omistusyhteisyritysosakkeet				
Metsähallitus				
Oy Estar Studios LTD, Rovaniemi		19,98	999 950,00	
Liiketoimintakonserni				
Saamiset liikelaitoksen julkisilta hallintotehtäviltä, euroa	2011	2010	Liiketoiminta 2011	2010
Myyntisaamiset	628 685,15	495 638,12	572 135,52	490 938,11
Siirtosaamiset	666 222,47	1 079 029,60	666 222,47	1 078 297,75
Yhteensä	1 294 907,62	1 574 667,72	1 238 357,99	1 569 235,86
Saamiset tytäryhtiöiltä, euroa				
Myyntisaamiset	2 705,09	2 215,08	142 635,81	340 097,32
Siirtosaamiset	3 971,67	91,50	67 917,66	68 181,42
Yhteensä	6 676,76	2 306,58	210 553,47	408 278,74
Muut saamiset, lyhytaikaiset, euroa				
Muut ennakot	665 734,07	438 258,37	145 840,63	167 106,60
Arvonlisäverosaamiset	89 600,84	208 571,01	0,00	0,00
Yhteensä	755 334,91	646 829,38	145 840,63	167 106,60
Ulkoiset siirtosaamiset lyhytaikaiset, euroa				
Verosaamiset	383 599,10	0,00	379 787,06	0,00
Muut tulojäämät	208 412,42	388 436,57	43 737,41	51 389,02
Yhteensä	592 011,52	388 436,57	423 524,47	51 389,02
Oma pääoma, euroa				
Peruspääoma 1.1.	2 553 491 109,57	2 545 378 977,06	2 553 491 109,57	2 545 378 977,06
Peruspääoman alennus tilikauden aikana				
Hallinnansiirrot	3 437,00	40 919,80	3 437,00	40 919,80
Valtionperinnöt	691 800,00	1 203 160,00	691 800,00	1 203 160,00
Maankäyttömuutokset	-6 823 906,70	6 865 146,71	-6 823 906,70	6 865 146,71
Muut	12 543,00	2 906,00	12 543,00	2 906,00
Peruspääoma 31.12.	2 547 374 982,87	2 553 491 109,57	2 547 374 982,87	2 553 491 109,57
Muu oma pääoma 1.1.	0,00	0,00	0,00	0,00
Muu oma pääoma 31.12.	0,00	0,00	0,00	0,00
Edellisten tilikausien voitto 1.1.	121 444 332,55	105 010 081,65	126 916 895,39	111 298 669,20
Voiton tuloutus valtiolle	-96 427 000,00	-85 884 000,00	-96 427 000,00	-85 884 000,00
Omien osakkeiden lunastus	0,00	0,00	0,00	0,00
Tilikauden voitto	103 803 357,56	102 318 250,90	101 706 154,83	101 502 226,19
Ed. tilikausien ja tilikauden tulokset yhteensä 31.12.	128 820 690,11	121 444 332,55	132 196 050,22	126 916 895,39
Oma pääoma yhteensä 31.12.	2 676 195 672,98	2 674 935 442,12	2 679 571 033,09	2 680 408 004,96
Pakolliset varaukset, euroa				
Maisemointivaraus	231 657,11	203 640,11	0,00	0,00
Muu pakollinen varaus	356 849,28	3 272 000,00	200 000,00	1 300 000,00
Yhteensä	588 506,39	3 475 640,11	200 000,00	1 300 000,00

TASETTA KOSKEVAT LIITETIEDOT, LIIKETOIMINTA

Valtiolle suorittamatta olevan velan määrä, euroa	Liiketoimintakonserni		Liiketoiminta	
	2011	2010	2011	2010
Velka valtiolle, enn. pidätysvelka, sosiaaliturva maksuvelka, VaEL, TyEL	1 700 165,67	1 887 293,78	1 524 224,33	1 538 642,24
Velat liikelaitoksen julkisille hallintotehtäville, euroa				
Ostovelat	59 073,93	171 842,90	47 123,62	156 700,95
Siirtovelat	78 611,24	134 707,34	78 611,24	134 707,35
Yhteensä	137 685,17	306 550,24	125 734,86	291 408,30
Velat tytäryhtiöille, euroa				
Ostovelat	0,00	0,00	296 148,34	269 675,30
Siirtovelat	0,00	933,58	41 477,28	78 470,21
Konsernitilivelat	0,00	0,00	1 552 918,38	3 084 191,55
Yhteensä	0,00	933,58	1 890 544,00	3 432 337,06
Ulkoiset siirtovelat, euroa				
Ennakonpidätys- ja sos.turvam. ja muut lakisääät. henkilöstökulut	1 700 165,67	1 887 293,78	1 524 224,33	1 538 642,24
Lomapalkkavelka sos. kuluineen	10 378 930,82	9 367 010,49	9 865 001,88	8 794 969,96
ALV-velka	11 091 102,67	11 510 739,51	10 640 539,52	11 213 613,51
Muut	2 666 347,46	33 237 437,04	1 336 011,38	32 513 172,62
Yhteensä	25 836 546,62	56 002 480,82	23 365 777,11	54 060 398,33

MUUT LIITETIEDOT, LIIKETOIMINTA

MUUT LIITETIEDOT, LIIKETOIMINTA, milj. euroa

Vastuusitoumukset milj. euroa	Liiketoimintakonserni		Liiketoiminta	
	2011	2010	2011	2010
Leasingvastuut				
tilikaudella maksetut	2,2	1,8	1,3	1,2
seuraavana vuonna maksettavat	2,5	2,6	1,7	2,1
myöhemmin maksettavat	4,4	3,6	2,8	2,8
Vuokraoikeuskiinnitykset	0,9	0,9	0,0	0,0
Osamaksuvastuut, muut luotot	0,1	0,2	0,0	0,0
Pankkitakausvastuut	4,2	3,8	0,3	0,2
Käteispantit, takuutalletukset	0,0	0,0	-	-
Takauslimiitti	0,0	0,1	0,0	0,0
Investointisitoumukset	4,4	6,5	4,4	6,5

Liiketoiminnan leasing sopimuksissa on lunastusehto jäännösarvon saavuttaessa sovitun tason. Sopimukset on irtisanottavissa 3 kk irtisanomisajalla. Konsernilla on myös ilman lunastusehtoja olevia, pääsääntöisesti viiden vuoden sopimuksia.


Laskennalliset verosaamiset ja -velat	Liiketoimintakonserni	
	2011	2010
Laskennallinen verosaaminen		
hyllypoistoista	0,4	0,4
tytäryhtiöiden tappioista	1,4	1,6
pakollisista varauksista	0,1	0,1
Yhteensä	2,0	2,1


Omarahoitteiset investoinnit, milj. euroa	Liiketoimintakonserni		Liiketoiminta	
	2011	2011	2011	2011
	Investointisuunn.	Toteutunut	Investointisuunn.	Toteutunut
Maa-, vesi-, ja sora-alueet	12,1	10,7	10,6	10,5
Tiet	5,8	4,1	5,8	4,1
Rakennukset ja rakennelmat	1,1	1,4	0,7	0,8
Kalusto (koneet ja laitteet)	1,3	1,2	0,9	1,0
Muut	1,9	1,0	1,5	2,4
Yhteensä	22,2	18,4	19,5	18,8


Vantaalla 9. päivänä maaliskuuta 2012


Aino Jalonen


Irene Rantala


Ville Schildt
Varapuheenjohtaja


Janne Seurujärvi


Tuija Soanjärvi



Helena Walldén


Arto Tiitinen
Puheenjohtaja


Jyrki Kangas
Pääjohtaja

Suoritetusta tilintarkastuksesta on tänään annettu kertomus.

Vantaalla 15. päivänä maaliskuuta 2012


Tuomo Vesänen, KHT


Pasi Leppänen, KHT, JHTT

Metsähallitus

PL 94 (Vernissakatu 4)

01301 Vantaa

vaihde 0205 64 100

www.metsa.fi

ISBN 978-952-446-927-2