

METSÄHALLITUKSEN LUONNONSUOJELUJULKAISUJA. SARJA B 257

Seitsemisen kansallispuiston kävijätutkimus 2019

Ida Toivonen



Översättning: Pimma Knight.

Kansikuva: Salla Penttilä.

© Metsähallitus, Vantaa, 2020

ISSN-L 1235-8983

ISSN (verkkajulkaisu) 1799-5388

ISBN 978-952-377-003-4 (pdf)

Ida Toivonen

Seitsemisen kansallispuiston kävijätutkimus 2019



METSÄHALLITUS
FORSTSTYRELSEN
MEHCIRÁÐÐEHUS

Kuvailulehti

Julkaisija	Metsähallitus	Julkaisu-aika	20.11.2020
Toimeksiantaja	Metsähallitus		
Luottamuksellisuus	Julkinen	Diaarinumero	MH 6089/2020
Suojelualuetyyppi/Suojeluohjelma	Kansallispuisto, Natura 2000 -alue		
Alueen nimi	Seitsemisen kansallispuisto		
Natura 2000 -alueen nimi ja koodi	Seitsemisen FI0311002		
Tekijä(t)	Ida Toivonen		
Julkaisun nimi	Seitsemisen kansallispuiston kävijätutkimus 2019		

Tiivistelmä

Seitsemisen kansallispuisto on perustettu vuonna 1982 ja sen pinta-ala on 45,5 km². Puisto sijaitsee Ylöjärven ja Ikaalisten pohjoisosissa noin tunnin matkan päässä Tampereelta. Sijaintikuntien lisäksi tutkimuksessa määriteltiin kansallispuiston lähialueeksi myös Parkano. Kansallispuistoon tehtiin vuonna 2019 ennätyselliset 45 900 käyntiä.

Seitsemisen kävijätutkimus toteutettiin 20.2.–31.10.2019. Keräyspäiviä oli 53 ja vastauksia saatiin 384 kpl. Edellinen tutkimus oli toteutettu Seitsemisessä vuonna 2012.

Seitsemisen kansallispuistoon saavuttiin useimmin oman perheen kanssa, 2–5 henkilön seurueissa. Tärkeimmät syyt puistovierailulle olivat luonnon kokeminen, maisemat ja rentoutuminen. Kävijöiden suosituimpia aktiviteetteja olivat kävely, luonnon tarkkailu, ja retkeily. Tärkeimmäksi aktiviteetiksi nostettiin useimmin retkeily. Kävijät liikkuvat puistossa omin voimin keskimäärin 11,6 km puistovierailunsa aikana.

Seitsemisen kävijöistä 84 % oli kotimaisia matkailijoita, 4 % ulkomaisia matkailijoita ja 12 % paikallisia lähialueen asukkaita. Edelliseen tutkimukseen verrattuna kotimaisten matkailijoiden osuus oli hieman kasvanut ja vastaavasti paikallisten pienentynyt. Seitsemisen kansallispuisto oli matkan tärkein tai ainoa kohde 70 %:lle vastaajista. Ensikertalaisen määrä oli kasvanut 12 prosenttiyksikköä vuoteen 2012 verrattuna, ollen nyt 47 %.

Kävijöistä 61 % oli käymässä Seitsemisessä päiväselään, 41 % yöpyi puistossa. Suosituin yöpymistapa puistossa oli oma majoite, kuten telta. Päiväkävijät viettivät puistossa keskimäärin neljä tuntia, yöpyjät yhden vuorokauden. Puistokäynnin kestoissa ei ollut tapahtunut merkittäviä muutoksia edelliseen tutkimukseen verrattuna. Sen sijaan matkailijoiden viipymä lähialueella oli kasvanut: vuonna 2012 20 % matkailijoista oli yöpynyt puiston lähialueella, nyt lähialueella yöpyi 31 % matkailijoista.

Vastaajista 96 % oli melko tai erittäin tyytyväisiä palvelurakenteiden määrään kansallispuistossa. Myös puiston palveluiden laatuun oltiin varsin tyytyväisiä. Valtakunnallisesti vertailukelpoinen kävijätyytyväisyysindeksi sai arvosanan 4,23 asteikolla yhdestä viiteen (1 = erittäin huono ja 5 = erittäin hyvä). Kävijätyytyväisyys oli kasvanut hieman edelliseen tutkimukseen verrattuna (4,07 vuonna 2012). Vastaajia pyydettiin myös arvioimaan käynnillä kokemiaan terveys- ja hyvinvointivaikutuksia rahassa mitattuna. Koettu arvo liikkui 0–10 000 euron välillä, keskimmäisen vastauksen eli mediaanin ollessa 50 euroa.

Kävijöiden rahankäytössä oli tapahtunut merkittäviä muutoksia. Keskimääräinen rahankäyttö puistossa ja sen lähialueella käyntikertaa kohden oli kasvanut 13 eurosta 29 euroon. Suurin osa kasvusta aiheutui majoittumisesta lähialueella. Seitsemisen kansallispuiston kokonaistulovaikutukset olivat tutkimuksen perusteella 1,2 miljoonaa euroa ja kokonaistyöllisyysvaikutukset 11 henkilötyövuotta. Kasvua vuoteen 2012 verrattuna oli tullut yli 900 000 euroa. Tarkasteltaessa niiden kävijöiden tulovaikutuksia, joille Seitsemisen kansallispuisto oli matkan tärkein tai ainoa kohde, kokonaistulovaikutukset olivat vuonna 2019 600 000 euroa ja 6 henkilötyövuotta.

Avainsanat	Kansallispuisto, kävijätutkimus		
Sarjan nimi ja numero	Metsähallituksen Luonnonsuojelujulkaisuja. Sarja B 257		
ISSN-L	1235-8983	ISSN (verkkojulkaisu)	1799-5388
ISBN	978-952-377-003-4 (pdf)		
Sivumäärä	58 s.	Kieli	Suomi
Kustantaja	Metsähallitus, Luontopalvelut		

Presentationsblad

Utgivare	Forststyrelsen	Utgivningsdatum	20.11.2020
Uppdragsgivare	Forststyrelsen		
Sekretessgrad	Offentlig	Diarienummer	MH 6089/2020
Typ av skyddsområde/ skyddsprogram	Nationalpark, Natura 2000-område		
Områdets namn	Seitseminen nationalpark		
Natura 2000-områdets namn och kod	Seitseminen FI0311002		
Författare	Ida Toivonen		
Publikation	Besökarundersökning i Seitseminen nationalpark 2019		

Sammandrag

Seitseminen nationalpark grundades år 1982 och den har en areal på 45,5 km². Parken ligger i norra delarna av Ylöjärvi och Ikalas kommuner, på ungefär en timmes köravstånd från Tammerfors. I undersökningen definierades de ovan nämnda två kommunerna samt Parkano som nationalparkens närområde. Besökarantalet år 2019 var rekordartat med 45 900 besök.

Besökarundersökningen i Seitseminen genomfördes 20.2–31.10.2019. Svar insamlades under 53 dagar och man fick in 384 svar. Den föregående besökarundersökningen i Seitseminen gjordes år 2012.

Merparten av besökarna vistades i nationalparken med sin egen familj, i sällskap på 2–5 personer. De viktigaste orsakerna till besöken i parken var att få naturupplevelser, njuta av landskapen och koppla av. De populäraste aktiviteterna bland besökarna var promenader, naturobservation och friluftsliv. Den viktigaste aktiviteten var i de flesta fall att idka friluftsliv. Besökarna rörde sig i parken på egen hand i genomsnitt 11, km.

Av besökarna i Seitseminen var 84 % inhemska turister, 4 % utländska turister och 12 % lokala invånare i närområdet. När man jämför med den föregående besökarundersökningen har andelen av inhemska turister ökat en aning och andelen lokala besökare minskat. För 70 % av svararna var Seitseminen nationalparkresans enda eller viktigaste besöksmål. Andelen av dem som besökte parken för första gången hade dock vuxit 12 procent jämfört med år 2012 och var nu 47 %.

Hela 61 % var dagsbesökare medan 41 % av svararna övernattade i parken. Det populäraste sättet att övernatta i parken var i egen regi, t.ex. i tält. Dagsgästerna vistades i medeltal tre timmar i parken, övernattarna ungefär ett dygn. Det har inte skett större förändringar i vistelsernas längd i själva parken jämfört med den föregående undersökningen 2012. Däremot har den tid turister vistas i närområdet blivit längre: år 2012 övernattade 21 % av turisterna i parkens närområde medan samma siffra år 2019 var 31 %.

Hela 96 % av svararna var mycket eller tämligen nöjda med mängden friluftsanordningar i nationalparken. Allmänt taget var besökarna också rätt nöjda med kvaliteten på tjänsterna. Belåtenhetsindexet för parken var 4,13 på skalan 1 = mycket dålig ... 5 = mycket bra. Indexet är en nationellt jämförbar mätare på besökarnas belåtenhet. Belåtenhetsindexet hade ökat något sedan föregående undersökning (4,07 år 2012)

Svararna ombads uppskatta vad effekterna av besöket på deras hälsa och välmående var värda i pengar. Det uppskattade värdet rörde sig mellan 0 och 10 000 euro, medianen var 50 euro. Besökarnas penninganvändning har förändrats betydligt. Den penningssumma som besökarna använde i genomsnitt under sitt besök i nationalparken och dess närområde har ökat från 13 euro till 29 euro. Merparten av ökningen har sin förklaring i ökad inkvartering i närområdet. Seitseminen nationalparks besökares totala inkomsteffekt var enligt undersökningen ca 1,2 miljoner euro och sysselsättningseffekten 11 årsverken. Summan hade ökat sedan år 2012 med över 900 000 euro. Om man ser på inkomsteffekten från endast de besökare för vilka Seitseminen nationalpark var resans viktigaste eller enda besöksmål var den totala inkomsteffekten år 2019 600 000 euro och sysselsättningseffekten 6 årsverken.

Nyckelord	nationalpark, besökarundersökning		
Seriens namn och nummer	Forststyrelsens naturskyddspublikationer. Serie B 257		
ISSN-L	1235-8983	ISSN (online)	1799-5388
ISBN (pdf)	978-952-377-003-4 (pdf)		
Sidantal	58 s.	Språk	Finska
Förlag	Forststyrelsen		
Distribution	Forststyrelsen, Naturtjänster		

Sisällys

1 Johdanto	7
2 Kävijätutkimuksen toteutus	8
2.1 Alueen kuvaus.....	8
2.2 Aineisto ja menetelmät	12
3 Tulokset.....	14
3.1 Kävijärakenne.....	14
3.1.1 Kävijöiden perustiedot	14
3.1.2 Kävijöiden seuruetiedot.....	16
3.2 Käynti Seitsemisen kansallispuistossa.....	17
3.2.1 Kohteen tärkeys	17
3.2.2 Kävijöiden ulkoilu- ja luontoharrastukset	19
3.2.3 Liikkumistapa ja kuljettu matka	22
3.2.4 Käyntien alueellinen jakautuminen	23
3.2.5 Käynnin kesto, toistuvuus ja kävijävuorokaudet	24
3.2.6 Saapuminen alueelle.....	27
3.2.7 Kävijöiden rahankäyttö ja sen paikallistaloudelliset vaikutukset.....	29
3.2.8 Käynnin terveys- ja hyvinvointivaikutukset	37
3.3 Kävijätyytyväisyys	38
3.3.1 Käynnin tarkoitus.....	38
3.3.2 Kävijöiden mielipiteet alueesta, palveluista ja ympäristön laadusta.....	39
3.3.3 Kävijöiden odotusten toteutuminen	42
3.3.4 Vastanneiden käyntiä häiritsevät tekijät	43
3.3.5 Kävijätyytyväisyysindeksi.....	44
3.4 Vapaamuotoiset ajatukset.....	45
4 Tulosten tarkastelu.....	46
4.1 Ensikertalaisten määrä ja kävijöiden rahankäyttö kasvaneet.....	46
4.2 Palvelut parantuneet, mutta kehitettävää riittää	47
4.3 Käyntimäärissä kasvua mutta ei vielä häiritsevissä määrin.....	48
Lähteet.....	49
Liitteet.....	50
Liite 1 Vastanneiden asuinkunnat.....	51
Liite 2 Vapaamuotoiset palautteet.....	53
Liite 3 Kyselylomake	55

1 Johdanto

Seitsemisen kansallispuiston kävijätutkimus 2019 on alueelle lajissaan neljäs. Aiemmat tutkimukset on toteutettu vuosina 1996 (Ovaskainen ym. 1999), 2006–2007 (Tunturi 2008) ja 2012 (Kyrönviita 2014). Tässä raportissa vertaillaan saatuja tuloksia vuoden 2012 kävijätutkimuksen tuloksiin. Kävijätutkimusten tavoitteena on selvittää kansallispuiston kävijärakenne, kävijöiden harrastukset, käytön alueellinen ja ajallinen jakautuminen, kävijäytyvyisyys sekä paikallista-loudelliset vaikutukset. Kävijätutkimuksia pyritään tekemään noin seitsemän vuoden välein, jotta tutkimuksesta saatu tieto pysyy ajantasaisena.

Seitsemisen kansallispuiston käyntimäärä on kasvanut selvästi edellisen tutkimuksen ajankohdan verrattuna. Vuonna 2012 käyntimäärä oli 36 700 ja nyt vuonna 2019 tehtiin uusi ennätys: 45 900. Seitsemisen retkeilyreitistöä kehitettiin vuosina 2014–2015 muodostamalla eri pituisia ympyräreittejä. Samalla kaikki reittimerkinnot ja -viitoitukset uusittiin. Myös Seitsemisen luontokeskuksen toiminnassa on tapahtunut muutoksia: se siirrettiin kokonaan yritysvetoiseksi vuoden 2018 alussa. Tämän kävijätutkimuksen avulla pyritään selvittämään, miten uudistukset ja muutokset ovat vaikuttaneet kävijäytyvyisyyteen ja miten puiston palveluita tulisi jatkossa kehittää.

2 Kävijätutkimuksen toteutus

2.1 Alueen kuvaus

Seitsemisen kansallispuisto on perustettu vuonna 1982 ja se sijaitsee Pohjois-Pirkanmaalla Ikaalisten ja Ylöjärven kaupunkien alueella. Matkaa Tampereelta puistoon on noin 50 km. Puiston pohjoisosaan pääsee Kuru–Parkano-tieltä Länsi-Aureen kylän kautta, ja eteläosaan puistoa pääsee ajamalla Ylöjärveltä Poikeluksen kautta tai Luhalahden Sisätön kautta. Puiston pinta-ala on 45,5 km².

Seitsemisen luontokeskus on toiminut Seitsemisen ja Helvetinjärven kansallispuistojen asiakaspalvelupisteenä vuodesta 1989. Kahvila-ravintolatoiminta on ollut yrittäjien palveluna luontokeskuksen käynnistämisestä saakka. Luontokeskusverkoston muutoksista johtuen myös Seitsemisen opastus- ja retkeilypalvelut sekä majoitustoiminta päätettiin ulkoistaa vuoden 2017 lopussa. Seitsemisen osuuskunta aloitti toimintansa 1.2.2019 luontokeskuksen tiloissa. Luontokeskuksen aukioloajat supistuivat hieman vuonna 2019 verrattuna edellisvuosiin. Myös kahvila-ravintolatoiminnassa oli muutoksia tutkimusvuoden aikana. Majoitustiloja ja keittiötä remontoitiin alkuvuoden aikana. Luontokeskuksen muutokset voivat näkyä myös kävijätutkimuksen tuloksissa.

Suosituimpia kohteita Seitsemisen kansallispuistossa on Koveron perinnetila. Kovero on toiminut kruunumetsätorppana 1850-luvulta lähtien. Se siirtyi Metsähallituksen omistukseen vuonna 1970 ja toimii nykyisin perinnetilana. Kesäaikaan Koveroon voi poiketa sisälle aukioloaikojen mukaan ja pihalla voi rapsutella suomenlampaita ja aistia historian havinaa pihakoi-vussa. Kovero esittelee maaseudun elämää 1930–1940-lukujen mukaisesti sisustetussa kruunumetsätorppassa.

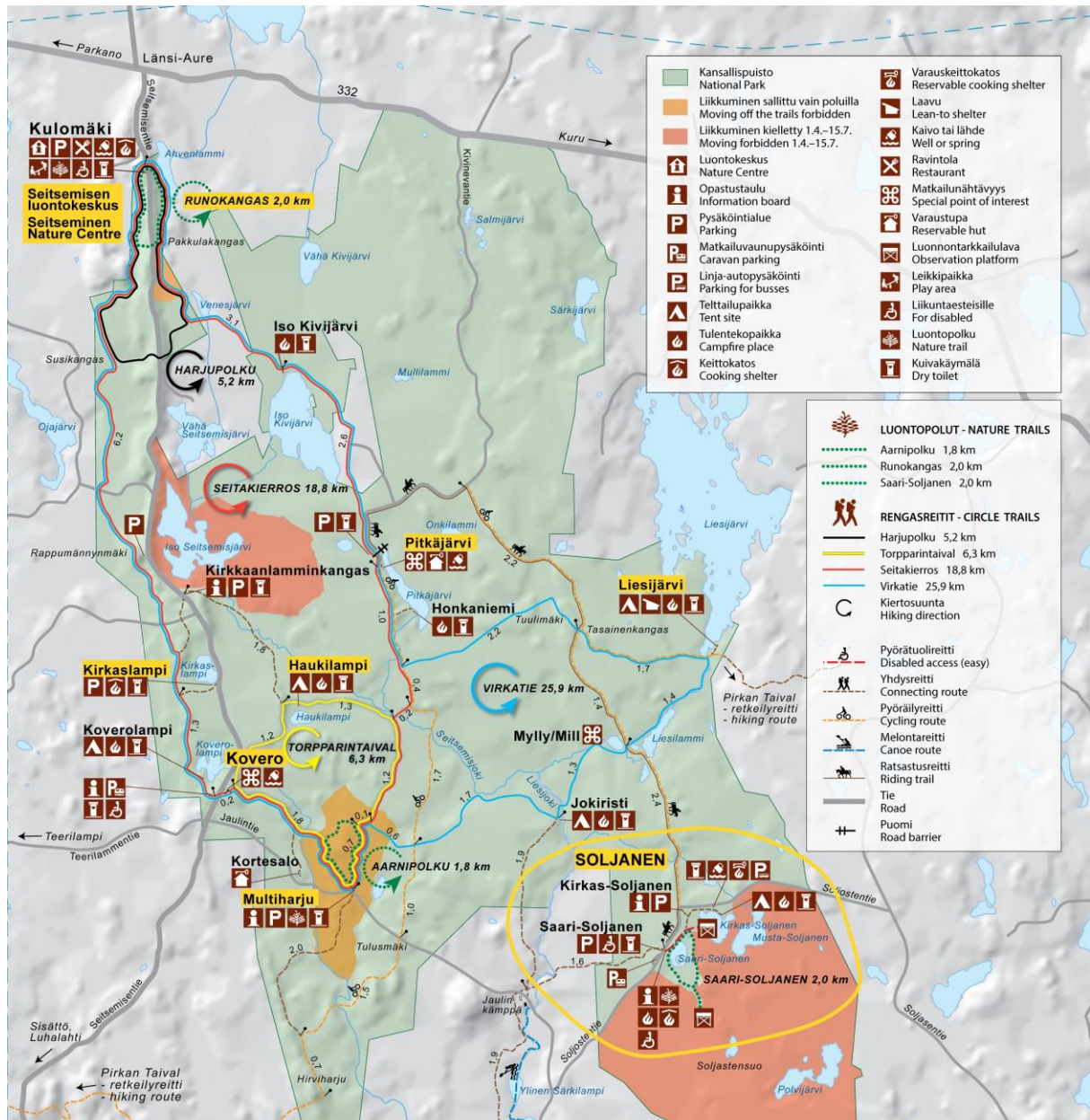
Seitsemisen kansallispuistossa kävijöitä palvelee 7 tulentekopaikkaa, 3 keittokatosta, yksi laavu ja yksi varattava keittokatos. Telttailualueet ovat Liesijärvellä, Kirkas-Soljasissa, Koverolammella, Haukilammella ja Jokiristillä. Lisäksi alueella on 2 vuokratupaa Pitkäjärvellä ja Kortosalossa.

Vuonna 2019 Seitsemisen kansallispuiston käyntimäärässä tehtiin uusi ennätys: 45 900 käyntiä. Puistossa vierailee kävijöitä eniten heinäkuussa ja elokuussa. Käyntimääriä seurataan jatkuvasti maastossa olevilla elektronisilla kävijälaskureilla.

Alueen kuvaus perustuu Metsähallituksen Luontoon.fi-verkkopalvelun tietoihin (Metsähallitus 2019a, 2019b) Suosituin vierailuajankohta Seitsemisessä ajoittuu heinäkuuhun kesälomien kohdalle.

Käyntimäärät kuukausittain vuosina 2015–2019 Seitsemisen kansallispuistossa.

Kuukausi	2015	2016	2017	2018	2019	Yhteensä
Tammikuu	650	227	557	671	486	2 591
Helmikuu	810	820	638	663	718	3 649
Maaliskuu	717	1 200	786	916	860	4 479
Huhtikuu	1 203	803	1 329	863	1 206	5 404
Toukokuu	7 865	8 068	6 858	7 350	7 458	37 599
Kesäkuu	5 507	6 719	6 123	6 020	6 030	30 399
Heinäkuu	7 398	8 266	10 325	7 890	9 861	43 740
Elokuu	7 024	6 193	7 641	8 215	8 671	37 744
Syyskuu	4 961	4 236	5 221	4 800	4 587	23 805
Lokakuu	3 945	4 938	4 185	4 400	3 539	21 007
Marraskuu	463	487	544	500	1 334	3 328
Joulukuu	236	212	158	200	1 196	2 002
Yhteensä	40 779	42 169	44 365	42 488	45 946	215 747
Keskimäärin	3 398	3 514	3 697	3 541	3 829	17 979



KARTTA 1 — MAP 1

- Seitsemisen kansallispuisto — Seitsemisen National Park
- Tutkimuksessa mainitut käyntikohteet
Visiting places mentioned in the survey

Seitsemisen kansallispuiston palvelut ja tutkimuksessa mainitut käyntikohteet. © Metsähallitus 2020, © Maanmittauslaitos 2020.

KARTTA 2: SEITSEMISEN KANSALLISPUISTON LÄHIALUE
(Ikaalinen, Parkano ja Ylöjärvi)

MAP 2: THE VICINITY OF THE SEITSEMENEN NATIONAL PARK
(Municipalities of Ikaalinen, Parkano and Ylöjärvi)



Tutkimusta varten määritely lähialue. © Metsähallitus 2020, © Maanmittauslaitos 2020.

2.2 Aineisto ja menetelmät

Kävijätutkimuksen aineisto kerättiin 20.2.–31.10.2019. Aineisto kerättiin vakioiduilla menetelmillä, jotta tutkimus on vertailukelpoinen aiempien kävijätutkimusten kanssa (mm. Kyrönviita 2014). Yhteneväiset menetelmät mahdollistavat muutosten seurannan kävijätutkimuksesta toiseen. Samaan aikaan toteutettiin myös Helvetinjärven kansallispuiston kävijätutkimus (Toivonen 2020).

Otokseen poimittiin saapumis- tai tapaamisjärjestyksessä kaikki 15 vuotta täyttäneet henkilöt, jotka olivat viettäneet alueella jo jonkin aikaa. Kävijätutkimukseen osallistuvilla oli käytössään kaksi karttaa. Kartassa 1 oli Seitsemisen kansallispuisto palveluineen ja paikannimineen ja kartassa 2 Seitsemisen kansallispuiston lähialue (Ikaalinen, Ylöjärvi, Parkano). Joissain tapauksissa vasta alueelle saapunut kävijä oli halukas vastaamaan ja tällöin kävijälle annettiin mukaan vastauslomake, postimaksulla varustettu kirjekuori sekä alueen kartat.

Aineistonkeruussa oli käytössä neljä mobiililaitetta, joilla kävijät pääsivät täyttämään vastauslomakkeen ASTA-mobiilisovelluksessa. Myös perinteinen paperinen vastauslomake oli valittavissa vastaustavaksi kävijän niin halutessa. Vastauksia saatiin yhteensä 384, joista 84 % oli mobiilivastauksia, 10 % postitse palautettuja paperilomakkeita ja 6 % paikan päällä täytettyjä paperilomakkeita. Vastauslomake oli saatavilla englanniksi ja suomeksi. Vastaajista 96 % käytti suomenkielistä lomaketta.

Seitsemisen kansallispuiston kävijätutkimuksen haastattelupaikat sekä haastattelupaikkakohtaiset vastausten tavoitemäärät määriteltiin kävijävirtojen jakautumisen perusteella. Keruupisteet ja niistä tavoiteltava havaintojen lukumäärä jaettiin samassa suhteessa kävijöiden määrän ja alueellisen jakautumisen kanssa. Aineiston keruun suunnittelussa huomioitiin myös kävijävirtojen ajallinen jakautuminen määriteltäessä kuukausikohtaisten keräyspäivien lukumäärää. Vastausten kokonaiskertymä mukaili hyvin suunniteltua otantaa ja siten myös kävijälaskennan mukaisia kävijävirtoja. Keruupäiviä kertyi yhteensä 53. Suurin osa vastauksista (38 %) saatiin Seitsemisen luontokeskukselta, Koverolta (28 %) ja Soljaselta (18 %).

Jokaiselta keruupäivältä pidettiin keruupäiväkirjaa, johon kirjattiin sääolot, keruun kesto, kerättyjen lomakkeiden määrä, keruupaikka sekä muuta huomioitavaa. Kyselylomakkeiden tiedot tallennettiin Metsähallituksen asiakasseurantatietojen hallintaan käytettävään ASTA-tietojärjestelmään. Aineiston analysoinnin tilastollisina menetelminä käytettiin suorien jakaumien tarkastelua ja kuvailevia tunnuslukuja (keskiarvo, keskihajonta, moodi, mediaani ja prosenttipisteet).

- Moodi on tyyppiarvo, joka kuvaa aineiston yleisintä arvoa.
- Mediaani ilmaisee muuttujan keskimmäisen arvon jakaen havaintoaineiston kahteen yhtä suureen osaan.
- 25 %:n prosenttipiste ilmaisee sen muuttujan arvon, jonka alle sijoittuu neljäsosa havaintoaineistosta, ja 75 %:n prosenttipiste sen muuttujan arvon, jonka alle sijoittuu kolme neljäsosaa havainnoista.

Kävijöiden rahankäytön paikallistaloudellisten vaikutusten laskemiseen käytettiin Metsähallituksen ja Metsäntutkimuslaitoksen vuonna 2009 kehittämää laskentamallia, joka on osa Metsähallituksen ASTA-tietojärjestelmää. Paikallistaloudellisten vaikutusten laskemisessa

käytetään ASTAan tallennettuja tietoja kävijöistä ja heidän rahankäytöstään sekä alueen vuotuista käyntimäärää. Laskentaa varten suojelu- ja retkeilyalueet on jaettu neljään luokkaan lähialueen asukastiheyden perusteella. Seitsemisen kansallispuisto kuuluu tässä tarkastelussa luokkaan taajama/tiheä asutus. Kullekin luokalle on laskettu keskimääräiset välittömien vaikutusten kertautumista kuvaavat kertoimet sekä työllisyysuhdeluvut. Apuna on käytetty Tilastokeskuksen maakunnallisista panos-tuotostaulukoista johdettuja paikallisia panos-tuotostaulukoita. Paikallistaloudellisten vaikutusten laskennassa käytettävät kertoimet on päivitetty viimeksi vuonna 2019 (Vatanen & Kajala 2019).

Havaintojen jakautuminen haastattelupaikoittain.

Haastattelupaikka	Kpl	%
Seitsemisen luontokeskus	144	38
Kovero	108	28
Haukilampi	12	3
Kirkaslampi	10	3
Koverolampi	9	2
Multiharju	22	6
Soljanen	71	18
Liesijärvi	8	2
Yhteensä	384	100

Vastaustapa.

Vastaustapa	Kpl	%
Paperilomake haastattelupaikalla asiakkaan täyttämänä	22	6
Paperilomake postitse	38	10
Mobiilivastaus	324	84
Yhteensä	384	100

Kyselylomakkeen kieli.

Lomakkeen kieli	Kpl	%
Englanti	14	4
Suomi	370	96
Yhteensä	384	100

3 Tulokset

3.1 Kävijärakenne

3.1.1 Kävijöiden perustiedot

Vastaajista 54 % oli naisia ja 46 % miehiä. Kolmelta vastaajalta puuttui tieto sukupuolesta ja kahdeksalta vastaajalta ikätiedot. Suurin ikäryhmä vastaajissa oli 35–44-vuotiaat 26 %:n osuudella. Toiseksi suurin ikäryhmä oli 25–34-vuotiaat. Vastaajista 63 % oli suorittanut joko alemman tai ylemmän korkeakoulututkinnon.

Vastaajista 84 % oli kotimaisia matkailijoita, 4 % ulkomaisia matkailijoita ja 12 % paikallisia lähikuntien asukkaita (Ylöjärvi, Ikaalinen ja Parkano). Kävijöiden kotikunnista yleisimmät olivat Tampere (25 %), Ylöjärvi (7 %) ja Helsinki (7 %).

Ulkomaiset kävijät tulivat kuudesta Euroopan maasta, kaukaisimmat Kiinasta ja Australiasta asti.

Vastanneiden sukupuolijakauma.

Sukupuoli	Kpl	%
Mies	175	46
Nainen	206	54
Yhteensä	381	100

Vastanneiden ikäjakauma sukupuolen mukaan jaoteltuna.

Ikäluokka	Mies Kpl	Mies %	Nainen Kpl	Nainen %	Kaikki Kpl	Kaikki %
15–24	16	9	22	11	39	10
25–34	33	19	49	24	82	22
35–44	49	28	49	24	98	26
45–54	29	17	39	19	68	18
55–64	30	17	35	17	65	17
65–	16	9	8	4	24	6
Yhteensä	173	100	202	100	376	100

Vastanneiden ammatillinen koulutus sukupuolen mukaan jaoteltuna.

Ammatillinen koulutus	Mies Kpl	Mies %	Nainen Kpl	Nainen %	Kaikki Kpl	Kaikki %
Ammattikoulu	36	21	29	14	65	17
Opistotasoinen tutkinto	32	18	27	13	59	15
Alempi yliopisto- tai korkeakoulututkinto	38	22	63	31	101	27
Ylempi yliopisto- tai korkeakoulututkinto	58	33	78	38	136	36
Ei ammatillista tutkintoa	11	6	8	4	20	5
Yhteensä	175	100	205	100	381	100

Vastanneiden kotimaa.

Kotimaa	Kpl	%
Suomi	366	96
Alankomaat	3	1
Tšekki	3	1
Saksa	2	1
Espanja	2	1
Yhdistynyt kuningaskunta	2	1
Australia	2	1
Ruotsi	1	0
Kiina	1	0
Yhteensä	382	100

Vastanneiden luokittelu asuinkunnan ja kotimaan perusteella.

Kävijätyyppi	Kpl	%
Paikallinen asukas	43	12
Kotimainen matkailija	309	84
Ulkomainen matkailija	16	4
Yhteensä	368	100

3.1.2 Kävijöiden seuruetiedot

Puistoon saavuttiin useimmiten pienissä 2–5 henkilön ryhmissä (79 % vastaajista). 14 % saapui kuuden tai sitä useamman henkilön seurueissa. Vain 7 % vastaajista saapui kansallispuistoon yksin. Seurue koostui yleisimmin oman perheen jäsenistä (49 %) tai ystäväistä (26 %). Seurueista 23 %:ssa oli mukana alle 15-vuotiaita lapsia. Liikuntaesteisiä oli vain kahdessa prosentissa seurueista.

Vastanneiden seurueiden ryhmäkoko.

Seurueen koko	Kpl	%
Yksin	28	7
2–5 hengen seurue	301	79
6 tai useamman hengen seurue	52	14
Yhteensä	381	100

Seuruetta kuvaavia tunnuslukuja.

Seurue	n	Keski-arvo	Keskij. haj.	Prosentti-pisteet, Min	Prosentti-pisteet, 25 %	Prosentti-pisteet, Med	Prosentti-pisteet, 75 %	Prosentti-pisteet, Max
Seurueen koko yhteensä	353	5,3	8,40	2	2	3	4	60
Alle 15-vuotiaita	80	4,6	9,23	1	1	2	3	54
Liikuntaesteisiä	7	1,4	1,13	1	1	1	1	4
Alle 15-vuotiaiden syntymävuodet	124	2010,6	4,62	1981	2008	2010	2014	2018

Seurueen koostumus.

Seurue	Kpl	%
Oman perheen jäsenistä	172	49
Muista sukulaisista	12	3
Ystäväistä	93	26
Työtovereista	7	2
Koululuokasta	2	1
Päiväkotiryhmästä	1	0
Opiskeluryhmästä	10	3
Kerhosta, yhdistyksestä tms.	22	6
Seurustelukumppanista	28	8
Jostakin muusta, mistä?	7	2
Yhteensä	354	100

Muu seuruetyyppi, selite.

Seurueen koostumus, muu	Kpl
Koirat	3
Koulutusryhmä, kiinalaisia opettajia	1
Luontopolkua eteenpäin työpaja	1
Partiokavereita	2
Yhteensä	7

3.2 Käynti Seitsemisen kansallispuistossa

3.2.1 Kohteen tärkeys

Vastaajista 70 % ilmoitti käynnin Seitsemisen kansallispuistossa matkansa ainoaksi tai tärkeimmäksi kohteeksi. Vastaajista 28 %:lle retki oli yksi matkan suunnitelluista kohteista. Muiksi kohteiksi ilmoitettiin useimmin Helvetinjärven kansallispuisto tai sen osa (26 mainintaa). Lisäksi moni oli tullut Seitsemiseen mökkireissun ohella (6 mainintaa). Muita mainittuja käyntikohteita olivat muun muassa lukuisat muut kansallispuistot, Tampere, Ikaalisten kylpylä, Ruovesi ja Kuru. Ennalta suunnitteleman kohde Seitsemisen kansallispuisto oli seitsemälle prosentille vastaajista.

Seitsemisen kansallispuiston tärkeys matkan kohteena.

Kohteen tärkeys	Kpl	%
Matkasi ainoa tai tärkein kohde	270	70
Yksi matkasi suunnitelluista kohteista	106	28
Ennalta suunnitteleman kohde matkan varrella	7	2
Yhteensä	383	100

Muut matkan kohteet.

Muita kohteita	Kpl
Aetherin puisto, Helvetinjärvi, Iitala5	1
Asuntomessut, Kylpyläreissu	1
Hanko, Teijon kansallispuisto, Liesjärven, Torronsuon, Päijänteen ja Helvetinjärven kansallispuistot	1
Helvetinjärven kansallispuisto	16
Helvetinjärven kansallispuisto, Tampere	1
Helvetinjärvi, Iso-Melkutin, Torronsuo	2
Helvetinkolu	1

Muita kohteita	Kpl
Helvetinkolu, länsirannikko, saaristokierros	1
Ikaalisten kylpylä, Helvetinjärven kansallispuisto	1
Juustotila Häijäessä	1
Jämijärvi	1
Kauhaneva	1
Kavereiden mökki	1
Kesämökki Muroleella	1
Kurun taajama	1
Lauhavuori, Kauhaneva, Helvetinjärvi	2
Lähiympäristö	1
Muu ympäröivä luonto	1
Mökillä saunomista	1
Mökkeily	4
Mökkeily Kurussa	1
Oravanmarja	1
Parkanon ja Kurun seutu	1
Pyhäniemi	1
Ruovesi, Mänttä	2
Ruovesi, Särkilampi	1
Saaristo	1
Serlachius museo	1
Several National Parks around the country	1
Several other National parks, like Repovesi, Koli,...	1
Tampere, Turku	1
Toriseva	1
Tre	1
Turun saaristo	1
Vahojärven leirikeskus	1
Vierailu ystävien luona	1
Ystävän mökki	1
Yhteensä	58

Matkan pääkohteet, kun Seitsemisen kansallispuisto oli ennalta suunnitteleman kohde matkan varrella.

Matkan pääkohde tai pääkohteet	Kpl
Helsinki	1
Koli	1
Mökki	1
Pyhähäkin kp	1
Yhteensä	4

3.2.2 Kävijöiden ulkoilu- ja luontoharrastukset

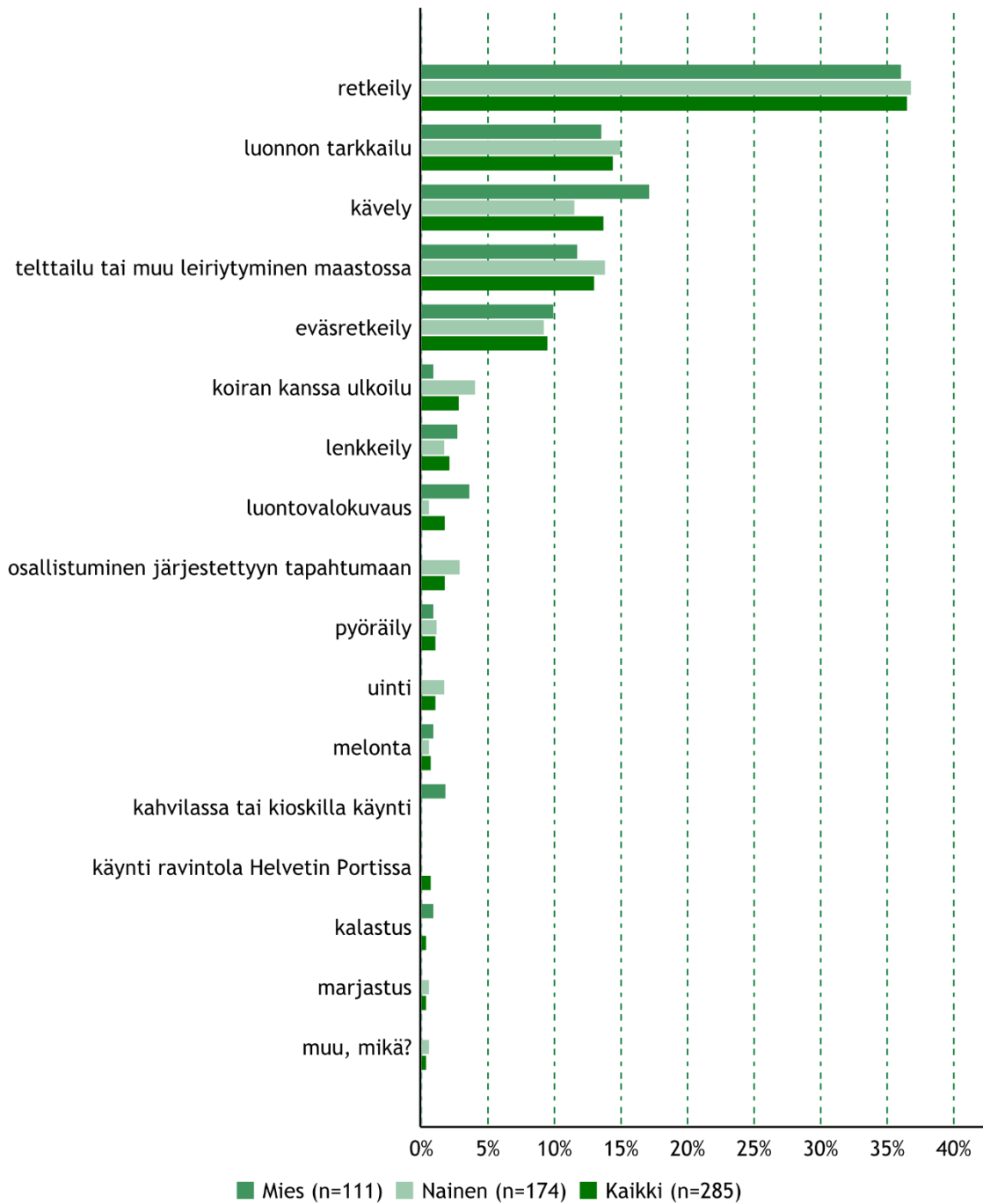
Kävijät harrastivat Seitsemisessä useimmiten kävelyä, luonnon tarkkailua ja retkeilyä. Myös eväretkeily, käynti luontokeskuksessa, telttailu ja luontovalokuvaus olivat suosittuja aktiviteetteja. Käynnin tärkeimmäksi aktiviteetiksi mainittiin useimmin retkeily. 47 % vastaajista oli valinnut yhdestä kolmeen aktiviteettia, 45 % neljästä kuuteen aktiviteettia.

Aktiviteettien lukumäärä käyntiä kohden.

Harrastusten lukumäärä	Mies Kpl	Mies %	Nainen Kpl	Nainen %	Kaikki Kpl	Kaikki %
1-3	90	52	87	42	179	47
4-6	72	41	101	49	174	45
7-9	12	7	16	8	28	7
10 tai enemmän	0	0	2	1	2	1
Yhteensä	174	100	206	100	383	100

Pääasialliset aktiviteetit, joihin vastanneet osallistuivat tai aikoivat osallistua tällä käynnillä Seitsemisen kansallispuistossa. Kysymyksessä pystyi valitsemaan useamman vaihtoehdon.

Harrastus	Mies Kpl	Mies %	Nainen Kpl	Nainen %	Kaikki Kpl	Kaikki %
Kävely	109	63	161	78	273	71
Lenkkeily	9	5	18	9	27	7
Retkeily	94	54	116	56	212	55
Luonnon tarkkailu	101	58	121	59	224	58
Eväsretkeily	65	37	103	50	170	44
Pyöräily / maastopyöräily	7	4	4	2	11	3
Kalastus	3	2	2	1	5	1
Lintuharrastus	8	5	9	4	17	4
Marjastus	6	3	7	3	13	3
Sienestys	4	2	8	4	12	3
Opetukseen liittyvä käynti	7	4	6	3	14	4
Käynti luontokeskuksessa	46	26	53	26	99	26
Luontovalokuvaus	33	19	46	22	79	21
Partioretki	0	0	4	2	4	1
Koiran kanssa ulkoilu	21	12	40	19	61	16
Telttailu tai muu leiriytyminen maastossa	47	27	46	22	93	24
Murtomaahiihto laduilla	7	4	6	3	13	3
Murtomaahiihto latujen ulkopuolella	7	4	3	1	10	3
Lumikenkäkävely	0	0	4	2	4	1
Uinti	13	7	20	10	33	9
Osallistuminen järjestettyyn tapahtumaan	3	2	8	4	11	3
Kulttuuriperintöön tutustuminen	22	13	26	13	48	13
Geokätköily	5	3	4	2	9	2
Esteetön ulkoilu	7	4	6	3	13	3
Muu, mikä?	3	2	15	7	18	5
Yhteensä	174		206		383	



Vastanneiden kaikkein tärkein aktiviteetti tällä käynnillä Seitsemisen kansallispuistossa.

3.2.3 Liikkumistapa ja kuljettu matka

Seitsemisen kansallispuistossa liikuttiin omin voimin keskimäärin 11,6 km käyntikertaa kohden. Vastaajista 91 % liikkui patikoiden ja keskimääräinen patikointimatka oli 12,4 km. Hiihtäen oli liikkunut 8 % vastaajista, keskimäärin 7,3 km. Kun keskimäärin kuljettu matka kerrotaan puiston vuotuisella käyntimäärällä, voidaan Seitsemisen kansallispuistossa arvioida kuljetun noin 387 851 km omin voimin vuonna 2019.

Omin voimin kuljettu matka (km) eri liikkumistavoittain Seitsemisen kansallispuistokäynnillä. Vastaaja on voinut liikkua useammalla eri tavalla. Viimeisen sarakkeen arvo on laskettu käyttäen puiston vuoden 2019 käyntimäärää (45 920 käyntiä) ja vastanneiden ilmoittamien kuljettujen matkojen mediaaneja. Vastanneita yhteensä 367.

Liikkumistapa	n	Keski-arvo	Keskijaj.	Prosentti-pisteet Min	Prosentti-pisteet 25%	Prosentti-pisteet Med	Prosentti-pisteet 75%	Prosentti-pisteet Max	Kuljettu matka, km/v
Patikoiden	333	12,4	9,04	0	5	10	18	50	357 274
Juosten	17	7,8	13,77	0	0	0	7	40	0
Pyöräillen	21	18,2	29,47	0	0	5	25	100	11 265
Hiihtäen	30	7,3	7,81	0	0	6	10	25	19 312
Lumikenkäillen	16	3,4	7,35	0	0	0	1	25	0
Muuten, miten?	11	4,9	7,83	0	0	0	7	20	0
Yhteensä	-	11,6	11,3	-	-	9,0	-	-	387 851

3.2.4 Käyntien alueellinen jakautuminen

Kävijöiden suosituimmat käyntikohteet olivat Kovero (62 %) ja Seitsemisen luontokeskus (62 %). Kolmanneksi suosituimmaksi nousi Multiharju (39 %).

Käyntien alueellinen jakautuminen. Kysymyksessä pystyi valitsemaan usean vaihtoehdon.

Käyntikohde	Kpl	%
Haukilampi	100	26
Kirkaslampi	91	24
Kovero	237	62
Liesijärvi	89	23
Multiharju	149	39
Pitkäjärvi	98	26
Runokangas	83	22
Seitsemisen luontokeskus	235	62
Soljanen	111	29
Muulla, missä?	21	6
Vastanneita yhteensä	381	-

Käyntien alueellinen jakautuminen, muut kohteet.

Käyntikohde muu	Kpl
Ahvenlammi	1
Harjukierros, Harjupolku	2
Helvetinjärvi	1
Honkaniemi	1
Iso Kivijärvi	5
Iso Seitsemisjärvi	1
Jokiristi	3
Kirkaanlamminkangas	1
Kirkas Soljanen	1
Kivineva	2
Kortesalo	1
Pääjärvi	1
Runopolku	1
Seitakierros	1
Yhteensä	22

3.2.5 Käynnin kesto, toistuvuus ja kävijävuorokaudet

Lähes puolet (47 %) vastaajista oli ensimmäistä kertaa Seitsemisen kansallispuistossa. Puistossa aiemmin vierailleet olivat käyneet siellä viimeisen viiden vuoden aikana keskimäärin 8 kertaa.

Vastaajista 61 % oli käymässä Seitsemisen kansallispuistossa päiväselään, 39 % yöpyi. Päiväkävijät viipyvät puistossa keskimäärin noin neljä tuntia, yöpyjät yhden vuorokauden. Puistossa yöpyvillä suosituin majoite oli oma majoite, telta tms. (75 %) ja toiseksi suosituin asuntoauto tai -vaunu (15 %).

Kävijöiltä tiedusteltiin myös, miten pitkään he oleskelivat Seitsemisen kansallispuistossa ja sen lähialueella yhteensä. Lähialueella asuvia vastaajia ohjeistettiin ohittamaan kysymys. Lähialueeseen oli rajattu kansallispuiston sijaintikunnat (Ikaalinen, Ylöjärvi) sekä välittömässä läheisyydessä sijaitseva Parkano. Käynnin kokonaiskestossa on siten huomioitu ainoastaan lähialueen ulkopuolella asuvat vastaajat. Näin tulos kuvaa matkailijoiksi luokiteltavien henkilöiden viipymää. Matkailija vietti Seitsemisen kansallispuistossa ja sen lähialueella aikaa keskimäärin 5 h (päiväkävijä) tai 2 vrk (yöpyjä). Suosituimmat yöpymispaikat lähialueella yöpyville olivat oma majoite, telta tms. (26 %) ja oma mökki (26 %).

Käynnin toistuvuus sukupuolen mukaan.

Käynnin toistuvuus	Mies Kpl	Mies %	Nainen Kpl	Nainen %	Kaikki Kpl	Kaikki %
Ensikertaa alueella	63	43	86	49	149	47
Käynyt aikaisemmin	82	57	89	51	171	53
Yhteensä	145	-	175	-	320	-

Aikaisempien käyntikertojen määrä.

	n	Keski-arvo	Keskij. haj.	Prosentti-pisteet Min	Prosentti-pisteet 25%	Prosentti-pisteet Med	Prosentti-pisteet 75%	Prosentti-pisteet Max
Käynnit viimeisen viiden vuoden aikana	171	8,3	17,79	0	1	3	8	150

Päiväkävijöiden ja yöpyjien osuus, käynnin kesto Seitsemisen kansallispuistossa (yöpyjillä vrk, päiväkävijöillä h) sekä kävijävuorokaudet vuoden 2019 käyntimäärällä (45 920 käyntiä).

Kävijäryhmä	n	Osuus %	Käynnin kesto, keskiarvo	Käynnin kesto, mediaani	Käynnin kesto, moodi	Käynnin kesto, min	Käynnin kesto, max	Kokonaisviipymä, kävijävuorokausia
Päiväkävijät	233	61	4,3	4	4	1	12	5 072
Päiväkävijät, miehet	99	42	4,5			1	12	
Päiväkävijät, naiset	131	56	4,2			1	12	
Yöpyjät	148	39	1,6	1	1	1	4	28 233
Yöpyjät, miehet	73	49	1,5			1	4	
Yöpyjät, naiset	75	51	1,7			1	4	
Yhteensä	381							33 305

Matkailijoiden (24 692 henkilöä) käynnin kesto (yöpyjillä vrk, päiväkävijöillä h) ja kävijävuorokaudet yhteensä puistossa ja sen lähialueella (laskettu vuoden 2019 käyntimäärällä = 45 920 käyntiä).

Kävijäryhmä	n	Osuus %	Käynnin kesto, keskiarvo	Käynnin kesto, mediaani	Käynnin kesto, moodi	Käynnin kesto, min	Käynnin kesto, max	Kokonaisviipymä, kävijävuorokausia
Päiväkävijät	100	36	5,1	5	4	0	12	1 899
Päiväkävijät, miehet	43	43	5,2			1	12	
Päiväkävijät, naiset	55	55	5,0			0	12	
Yöpyjät	176	64	2,8	2	1	1	45	43 625
Yöpyjät, miehet	80	45	2,5			1	30	
Yöpyjät, naiset	96	55	3,0			1	45	
Yhteensä	276							45 524

Yöpymisten kesto (vrk) alueella yöpymistavoittain Seitsemisen kansallispuistossa, n = 135.

Yöpymistapa	n	Keski-arvo	Keskijhaj.	Prosentti-pisteet, min	Prosentti-pisteet, 25 %	Prosentti-pisteet, med	Prosentti-pisteet, 75%	Prosentti-pisteet, max
Vuokratuvassa (Korteso, Pitkäjärvi)	9	1,1	1,45	0	0	0	3	3
Asuntoautossa tai -vaunussa	21	1,1	0,77	0	1	1	2	2
Omassa majoitteessa (telta tms.)	102	1,3	0,69	0	1	1	2	4
laavussa	12	0,6	0,51	0	0	1	1	1
Luontokeskuksessa	8	0,5	0,76	0	0	0	1	2
Muualla, missä?	10	11,1	31,27	0	0	1	2	100

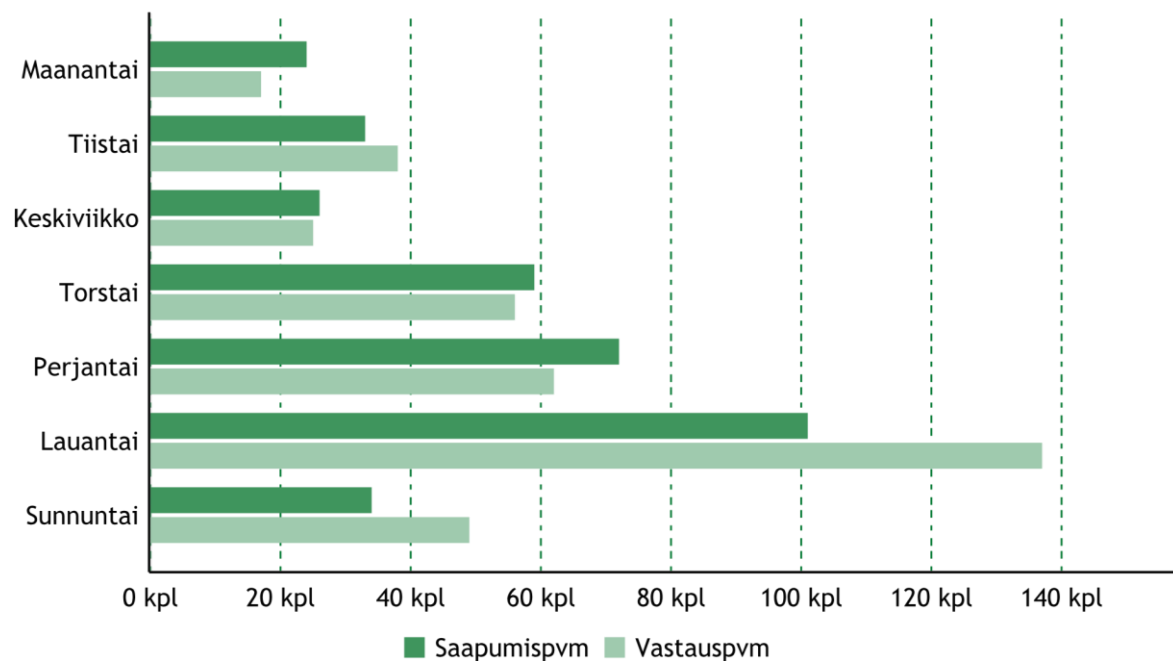
Yöpymisten kesto (vrk) alueen lähistöllä yöpymistavoittain, n = 101.

Yöpymistapa	n	Keski-arvo	Keskijhaj.	Prosentti-pisteet, min	Prosentti-pisteet, 25 %	Prosentti-pisteet, med	Prosentti-pisteet, 75%	Prosentti-pisteet, max
Hotellissa	9	1,3	1,00	0	1	1	1	3
Vuokramökissä	15	2,8	2,11	0	1	2	5	6
Omassa mökissä	26	9,4	19,58	0	2	5	7	100
Asuntoautossa tai -vaunussa	8	1,1	0,64	0	1	1	1	2
Omassa majoitteessa (telta tms.)	26	1,6	0,95	0	1	1	2	4
Maatilamajoituksessa	8	6,5	15,57	0	1	1	1	45
Ystävän tai sukulaisen luona	15	1,6	0,83	0	1	2	2	3
Muualla, missä?	4	2,0	0,00	2	2	2	2	2

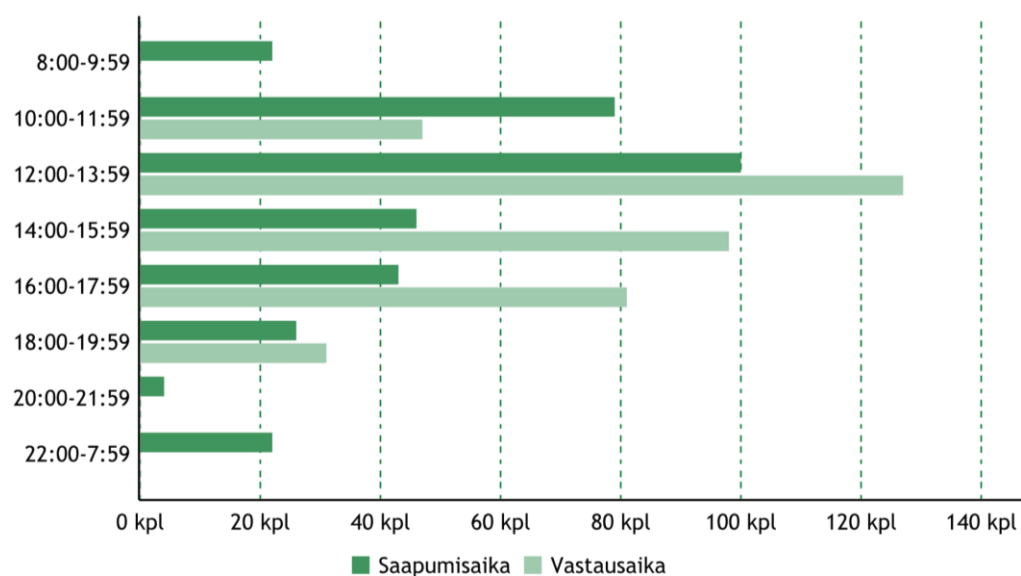
3.2.6 Saapuminen alueelle

Yleisimmät saapumispäivät Seitsemisen kansallispuistoon olivat lauantai ja perjantai. Eniten vastauksia saatiin heinäkuussa ja toiseksi eniten elokuussa. Suosituin saapumisajankohta oli kello 12–14.

90 % vastaajista saapui alueelle henkilöautolla. 5 % saapui matkailuautolla tai henkilöauton ja asuntovaunun yhdistelmällä. Vain neljä vastaajaa oli saapunut linja-autolla. Linja-autot liikennöivät Kuru–Parkano-tiellä vain kouluaikoina, kun taas kansallispuistoon saavutaan erityisesti viikonloppuisin ja loma-aikoina.



Seitsemisen kansallispuistoon saapuminen ja kyselyyn vastaaminen viikonpäivittäin.



Seitsemisen kansallispuistoon saapuminen ja kyselyyn vastaaminen vuorokauden ajan mukaan.

Kaikki kulkuneuvot, joita vastanneet käyttivät matkallaan kotoaan Seitsemisen kansallispuistoon. Matkaan on voitu käyttää useampaa kulkuneuvoa.

Kulkuneuvo	Kpl	%
Henkilöauto	343	90
Henkilöauto ja asuntovaunu tai matkailuauto	20	5
Linja-auto	4	1
Tilausbussi (ryhmämatka)	14	4
Juna	9	2
Lentokone	3	1
Moottoripyörä	2	1
Polkupyörä	4	1
Jokin muu, mikä?	6	2
Vastanneita yhteensä	382	-

Vastanneiden viimeisin kulkuneuvo heidän matkallaan Seitsemiseen.

Viimeisin kulkuneuvo	Kpl	%
Henkilöauto	298	88
Henkilöauto ja asuntovaunu tai matkailuauto	17	5
Linja-auto	3	1
Tilausbussi (ryhmämatka)	13	4
Moottoripyörä	1	0
Polkupyörä	3	1
Jokin muu, mikä?	3	1
Yhteensä	338	100

Muu kulkutapa tai -neuvo, joita vastanneet käyttivät matkallaan kotoaan Seitsemiseen.

Kulkuneuvo muu	Kpl
Ferry	1
Laiva	1
Luontopolkua eteenpäin pajan kyydillä Tampe- reelta (minibussi ja autokyyti)	1
Pikkubussi	3
Yhteensä	6

3.2.7 Kävijöiden rahankäyttö ja sen paikallistaloudelliset vaikutukset

Vastaajat arvioivat kuluttaneensa kyseisellä käynnillään Seitsemisen kansallispuistossa ja sen lähialueella keskimäärin 29 euroa. Yöpyjät vastasivat kuluttaneensa keskimäärin 41 euroa ja päiväkävijät 14 euroa. Eniten rahaa käytettiin majoittumiseen, mutta sen lisäksi myös ruoka- ja vähittäiskauppaostoksiin sekä huoltamo-ostoksiin. Ulkomaalaiset matkailijat kuluttivat keskimäärin eniten (83 euroa / käynti) ja lähialueen asukkaat vähiten (8 euroa / käynti).

Kävijöiden rahankäytön paikallistaloudelliset kokonaistulovaikutukset olivat vuoden 2019 käyntimäärällä (45 900 käyntiä) laskettuina noin 1,22 miljoonaa euroa ja työllisyysvaikutukset 11 henkilötyövuotta. Kokonaistulovaikutuksista 52 % muodostui niiden kävijöiden rahankäytöstä, jotka olivat maininneet Seitsemisen kansallispuiston matkansa ainoana tai tärkeimpänä kohteena.

Menolajeista tulovaikutuksia tuotti eniten majoittuminen. Eniten tulovaikutuksia oli kotimaisilla matkailijoilla, joiden rahankäyttö kattoi 84 % kokonaistulovaikutuksista.

Käsitteitä

- **Käyntimäärä:** Vuotuinen Metsähallituksen tietoihin perustuva käyntien määrä kohteessa.
- **Kävijätutkimus:** Metsähallituksen kohteissa toteutettu vakioitu kävijätutkimus, joka toistetaan n. 5 vuoden välein.
- **Alueluokitus:** Vaikutuslaskennan avuksi luotu neliportainen kohteiden lähialueiden asukastiheyttä ja matkailuluonnetta kuvaava luokitus.
- **Lähialue:** Kohteelle määritelty sijainti- ja lähikunnat käsittävä alue.
- **Kokonaistulovaikutukset:** Kävijöiden rahankäytöstä lähialueelle syntyvät välittömät ja välilliset tulovaikutukset.
- **Kokonaistyöllisyysvaikutukset:** Kävijöiden rahankäytöstä lähialueelle syntyvät välittömät ja välilliset henkilötyövuodet.
- **Välittömät vaikutukset:** Kävijöiden rahankäytöstä yrityksissä aiheutuvat tulo- ja työllisyysvaikutukset.
- **Välilliset vaikutukset:** Välittömät vaikutukset kertautuvat välillisiksi vaikutuksiksi, kun välitöntä tuloa saavat yritykset ostavat muilta alueen yrityksiltä tuotteita ja palveluita sekä maksavat tuloa työntekijöille, jotka käyttävät tulonsa tuotteiden ja palveluksien ostoon alueella. Osa välillisistä vaikutuksista vuotaa alueen ulkopuolelle.
- **Kotimaiset matkailijat:** Kohteen lähialueen ulkopuolelta Suomesta tulevat kävijät.
- **Paikalliset kävijät:** Kohteen lähialueella asuvat kävijät.
- **Majoittujat:** Kohteella ja/tai sen lähialueella majoittuvat kävijät.
- **Päiväkävijät:** Kävijät, jotka eivät majoitu kohteella eivätkä sen lähialueella.

Keskimääräinen rahankäyttö käyntikertaa kohden vuonna 2019 Seitsemisen kansallispuistossa.

Kävijäryhmä	Kaikki	Majoittajat	Päiväkävijät
Kaikki kävijät, n	380	205	173
Keskimääräinen kulutus (€)	29	41	14
Kotimaiset matkailijat, n	305	180	124
Keskimääräinen kulutus (€)	30	42	11
Ulkomaiset matkailijat, n	15	12	3
Keskimääräinen kulutus (€)	83	37	-*
Lähialueen asukkaat, n	43	4	39
Keskimääräinen kulutus (€)	8	-*	6

* havaintojen määrä (n) < 10, jolloin rahankäyttöä ei arvion epäluotettavuuden vuoksi ilmoiteta

Keskimääräinen rahankäyttö kävijää kohden vuonna 2019 Seitsemisen kansallispuistossa.

Kävijäryhmä	Kaikki	Majoittajat	Päiväkävijät
Kaikki kävijät, n	380	205	173
Keskimääräinen kulutus (€)	32	47	14
Kotimaiset matkailijat, n	305	180	124
Keskimääräinen kulutus (€)	34	49	11
Ulkomaiset matkailijat, n	15	12	3
Keskimääräinen kulutus (€)	83	38	-*
Lähialueen asukkaat, n	43	4	39
Keskimääräinen kulutus (€)	8	-*	6

* havaintojen määrä (n) < 10, jolloin rahankäyttöä ei arvion epäluotettavuuden vuoksi ilmoiteta.

Kävijöiden rahankäyttö käyntikertaa kohden menolajeittain ja paikallistaloudelliset vaikutukset vuonna 2019 Seitsemisen kansallispuistossa. n = 380.

Menolaji	Keskimääräinen rahankäyttö (sis. ALV)	Tulovaikutus (€, ilman ALV)	% tulovaikutuksista	Työllisyysvaikutus (htv)
Huoltamo-ostokset ¹	6,97	9 292	1	0
Paikallisliikenne ²	0,06	2 307	0	0
Ruoka- ja muut vähittäiskauppaostokset	6,75	81 443	11	1
Kahvila ja ravintola	3,86	155 630	22	2
Majoittuminen	10,58	441 805	62	5
Ohjelmapalvelut ³	0,43	18 071	3	0
Muut menot ⁴	0,17	6 196	1	0
Välittömät vaikutukset yhteensä		714 745	100 %	9
Välilliset vaikutukset		509 075		2
Kokonaisvaikutukset		1 223 820		11

¹ Polttoaine- ja muut huoltamo-ostokset

² Paikallismatkojen kuten bussi- ja taksimatkojen kustannukset

³ Ohjelma- ja virkistyspalvelut, esim. opastetut retket, pääsymaksut tilaisuuksiin ja näyttelyihin

⁴ Muut menot, esim. kalastus- metsästys- tai kelkkailuluvat, varusteiden ja välineiden vuokrat.

Palveluja käyttäneiden keskimääräinen rahankäyttö (euroja, sis. ALV) vuonna 2019 Seitsemisen kansallispuistossa.

Menolaji	Kaikki: Keskimääräinen rahankäyttö	Kaikki: Palveluita käyttäneet, n	Majoittujat: Keskimääräinen rahankäyttö	Majoittujat: Palveluita käyttäneet, n	Päiväkävijät: Keskimääräinen rahankäyttö	Päiväkävijät: Palveluita käyttäneet, n	Ulkomaalaiset kävijät: Keskimääräinen rahankäyttö	Ulkomaalaiset kävijät: Palveluita käyttäneet, n	Kotimaan matkailijat: Keskimääräinen rahankäyttö	Kotimaan matkailijat: Palveluita käyttäneet, n
Huoltamo-ostokset ¹	21,71	122	28,00	76	10,74	45	27,92	4	22,07	103
Paikallisliikenne ²	10,50	2	6,00	1	15,00	1	0,00	0	10,50	2
Ruoka- ja muut vähittäiskauppaostokset	22,91	112	25,78	73	17,03	38	78,42	5	21,28	96
Kahvila ja ravintola	11,56	127	12,12	80	10,79	46	42,70	3	10,98	110
Majoittuminen	111,71	36	104,71	32	167,75	4	158,89	3	108,28	32
Ohjelmopalvelut ³	20,56	8	5,62	3	36,29	4	68,57	2	4,56	6
Muut menot ⁴	7,95	8	9,89	6	2,12	2	0,00	0	9,05	7
Yhteensä	206,91	181	192,11	110	259,72	70	376,49	6	186,72	155

¹ Polttoaine- ja muut huoltamo-ostokset

² Paikallismatkojen kuten bussi- ja taksimatkojen kustannukset

³ Ohjelma- ja virkistyspalvelut, esim. opastetut retket, pääsymaksut tilaisuuksiin ja näyttelyihin

⁴ Muut menot, esim. kalastus-, metsästys- tai kelkkailuluvat, varusteiden ja välineiden vuokrat.

Tulo- ja työllisyysvaikutukset kohteen tärkeyden mukaan vuonna 2019 Seitsemisen kansallispuistossa.

Menolaji	Tärkein kohde n = 268 Tulovaikutus (€, ilman ALV)	Tärkein kohde n = 268 Työllisyysvaiku- tus (htv)	Yksi monista kohteista n = 104 Tulovaikutus (€, ilman ALV)	Yksi monista kohteista n = 104 Työllisyysvaiku- tus (htv)	Ennalta suunnit- telematon n = 7 Tulovaikutus (€, ilman ALV)	Ennalta suunnit- telematon n = 7 Työllisyysvaiku- tus (htv)	Yhteensä n = 379 Tulovaikutus (€, ilman ALV)	Yhteensä n = 379 Työllisyysvaikutus (htv)
Huoltamo-ostokset ¹	4 455	0,1	4 308	0,1	-*	-*	8 763	0,1
Paikallisliikenne ²	661	0,0	1 652	0,0	-*	-*	2 313	0,0
Ruoka- ja muut vähit- täiskauppaostokset	34 841	0,4	43 556	0,5	-*	-*	78 397	0,9
Kahvila ja ravintola	72 901	0,9	81 279	1,0	-*	-*	154 180	1,9
Majoittuminen	248 649	3,1	188 814	2,3	-*	-*	437 464	5,4
Ohjelmapalvelut ³	5 082	0,1	12 761	0,1	-*	-*	17 844	0,2
Muut menot ⁴	5 333	0,1	879	0,0	-*	-*	6 213	0,1
Välittömät vaikutuk- set yhteensä	371 923	5	333 250	4	-*	-*	705 173	9
Välilliset vaikutukset	263 418	1	238 497	1	-*	-*	501 915	2
Kokonaisvaikutukset⁵	635 341	6	571 747	5	-*	-*	1 207 088	10

¹ Polttoaine- ja muut huoltamo-ostokset

² Paikallismatkojen kuten bussi- ja taksimatkojen kustannukset

³ Ohjelma- ja virkistyspalvelut, esim. opastetut retket, pääsymaksut tilaisuuksiin ja näyttelyihin

⁴ Muut menot, esim. kalastus-, metsästys- tai kelkkailuluvat, varusteiden ja välineiden vuokrat

⁵ Tarkasteltaessa vaikutuksia kävijäsegmenteittäin, kokonaisvaikutukset vaihtelevat verrattuna segmentoimattomaan aineistoon. Tämä johtuu käytettävissä olevien vastausten määrän vaihtelusta.

* havaintojen määrä (n) < 10, jolloin rahankäyttöä ei arvion epäluotettavuuden vuoksi ilmoiteta.

Paikallistaloudelliset vaikutukset matkailijaryhmittäin vuonna 2019 Seitsemisen kansallispuistossa.

Menolaji	Kotimaan matkailijat n = 305 Tulovaikutus (€, ilman ALV)	Kotimaan matkailijat n = 305 Työllisyysvaikutus (htv)	Ulkomaiset matkailijat n = 15 Tulovaikutus (€, ilman ALV)	Ulkomaiset matkailijat n = 15 Työllisyysvaikutus (htv)	Lähialueen asukkaat n = 43 Tulovaikutus (€, ilman ALV)	Lähialueen asukkaat n = 43 Työllisyysvaikutus (htv)	Yhteensä n = 363 Tulovaikutus (€, ilman ALV)	Yhteensä n = 363 Työllisyysvaikutus (htv)
Huoltamo-ostokset ¹	8 349	0,1	410	0,0	619	0,0	9 378	0,1
Paikallisliikenne ²	2 415	0,0	0	0,0	0	0,0	2 415	0,0
Ruoka- ja muut vähittäiskauppaostokset	67 884	0,8	13 026	0,2	2 686	0,0	83 596	1,0
Kahvila ja ravintola	133 973	1,7	14 214	0,2	11 568	0,1	159 755	2,0
Majoittuminen	398 478	4,9	54 817	0,7	0	0,0	453 296	5,6
Ohjelmapalvelut ³	3 146	0,0	15 772	0,2	0	0,0	18 918	0,2
Muut menot ⁴	6 461	0,1	0	0,0	26	0,0	6 487	0,1
Välittömät vaikutukset yhteensä	620 707	8	98 239	1	14 899	0	733 845	9
Välilliset vaikutukset	440 700	2	71 220	0	10 778	0	522 698	2
Kokonaisvaikutukset⁵	1 061 407	9	169 460	1	25 676	0	1 256 543	11

¹ Polttoaine- ja muut huoltamo-ostokset

² Paikallismatkojen kuten bussi- ja taksimatkojen kustannukset

³ Ohjelma- ja virkistyspalvelut, esim. opastetut retket, pääsymaksut tilaisuuksiin ja näyttelyihin

⁴ Muut menot, esim. kalastus-, metsästys- tai kekkailuluvat, varusteiden ja välineiden vuokrat

⁵ Tarkasteltaessa vaikutuksia kävijäsegmenteittäin, kokonaisvaikutukset vaihtelevat verrattuna segmenttoimattomaan aineistoon. Tämä johtuu käytettävissä olevien vastausten määrän vaihtelusta.

Majoittujien ja päiväkävijöiden paikallistaloudelliset vaikutukset vuonna 2019 Seitsemisen kansallispuistossa.

Menolaji	Päiväkävijät n = 173 Tulovaikutus (€, ilman ALV)	Päiväkävijät n = 173 Työllisyysvaikutus (htv)	Majoittujat n = 205 Tulovaikutus (€, ilman ALV)	Majoittujat n = 205 Työllisyysvaikutus (htv)	Yhteensä n = 378 Tulovaikutus (€, ilman ALV)	Yhteensä n = 378 Työllisyysvaikutus (htv)
Huoltamo-ostokset ¹	1 704	0,0	7 505	0,1	9 209	0,1
Paikallisliikenne ²	1 657	0,0	663	0,0	2 319	0,0
Ruoka- ja muut vähittäiskauppaostokset	20 642	0,2	60 035	0,7	80 678	1,0
Kahvila ja ravintola	52 889	0,7	103 298	1,3	156 187	1,9
Majoittuminen	74 104	0,9	370 039	4,6	444 143	5,5
Ohjelmalvelut ³	16 029	0,2	1 862	0,0	17 891	0,2
Muut menot ⁴	416	0,0	5 813	0,1	6 229	0,1
Välittömät vaikutukset yhteensä	167 442	2	549 214	7	716 656	9
Välilliset vaikutukset	120 524	0	389 729	1	510 254	2
Kokonaisvaikutukset⁵	287 966	2	938 944	8	1 226 909	11

¹ Polttoaine- ja muut huoltamo-ostokset

² Paikallismatkojen kuten bussi- ja taksimatkojen kustannukset

³ Ohjelma- ja virkistyspalvelut, esim. opastetut retket, pääsymaksut tilaisuuksiin ja näyttelyihin

⁴ Muut menot, esim. kalastus-, metsästys- tai kelkkailuluvat, varusteiden ja välineiden vuokrat

⁵ Tarkasteltaessa vaikutuksia kävijäsegmenteittäin, kokonaisvaikutukset vaihtelevat verrattuna segmenttoimattomaan aineistoon. Tämä johtuu käytettävissä olevien vastausten määrän vaihtelusta.

Yhteenveto kävijöiden vuotuisen rahankäytön vaikutuksista

- Paikallistaloudelliset vaikutukset eivät kuvaa kohteen kokonaisarvoa, vaan ainoastaan kävijöiden rahankäytöstä kohteeseen ja lähialueelle syntyviä välittömiä ja välillisiä vaikutuksia ja niihin liittyviä työpaikkoja / vuosi.
- Kävijöiden rahankäyttö on selvitetty kävijätutkimuksen avulla ja yleistetty koskemaan koko käyntimäärää.
- Kokonaisvaikutusten laskentaa varten puistot on jaettu neljään luokkaan lähialueen asukastiheyden perusteella. Kullekin luokalle on laskettu keskimääräiset välittömien vaikutusten kertautumista kuvaavat kertoimet sekä työllisyysuhdeluvut. Apuna on käytetty Tilastokeskuksen maakunnallisista panos-tuotostaulukoista 21 puistolle johdettuja paikallisia panos-tuotostaulukoita.
- Tuloksista ei voida erottaa kohdealueen osuutta muista lähialueen matkailullisista vetovoimatekijöistä. Kohdealueen minimimerkitystä paikallistaloudellisten vaikutusten tuottajana tarkastellaan alueen tärkeimmäksi matkakohteekseen ilmoittaneiden vastaajien avulla.

Tutkimusalue:	Seitsemisen kansallispuisto
Käyntimäärä:	45 920 (v.2019)
Kävijätutkimus:	Seitsemisen kansallispuiston kävijätutkimus 2019
Alueluokitus:	taajama / tiheä asutus
Kokonaistulovaikutus:	1 223 820 €
Kokonaistyöllisyysvaikutus:	11 htv
Tulovaikutukset, kun puisto tärkein kohde:	635 341 €
Työllisyysvaikutukset, kun puisto tärkein kohde:	6 htv
Kotimaisten matkailijoiden kulutus keskimäärin:	30 €
Ulkomaisten matkailijoiden kulutus keskimäärin:	83 €
Paikallisten kävijöiden kulutus keskimäärin:	8 €

3.2.8 Käynnin terveys- ja hyvinvointivaikutukset

Kävijät arvioivat käyntinsä terveys- ja hyvinvointivaikutukset hyvin positiivisesti. Vastaajat kokivat, että heidän sosiaalinen, psyykinen ja fyysinen hyvinvointinsa lisääntyi kaikilla osa-alueilla. Vastaajat kokivat, että rahallinen arvo koetuista terveys- ja hyvinvointivaikutuksista oli keskimäärin noin 174 euroa. Vastaukset vaihtelivat nolasta eurosta 10 000 euroon. Siksi keskiarvoa luotettavampi arvio on keskimmäisin vastaus eli mediaani, joka oli 50 euroa. Tämän kysymyksen vastausprosentti oli vain 89 %. 11 % ei ole halunnut vastata kysymykseen. Kysymys on saatettu kokea vaikeaksi, epäilyttäväksi tai on koettu, että luontoa ei voida arvottaa.

Kävijöiden kokemat terveys- ja hyvinvointivaikutukset.

Terveys- tai hyvinvointivaikutus	Vastaneita n	Vastaneita %	Arviointi, %, täysin eri mieltä	Arviointi, %, jonkin verran eri mieltä	Arviointi, %, ei samaa eikä eri mieltä	Arviointi, %, jonkin verran samaa mieltä	Arviointi, %, täysin samaa mieltä	Keskiarvo	Keskihajonta
Sosiaalinen hyvinvointini lisääntyi (esim. työkyvyn edistyminen, ihmissuhteiden lujittuminen, yksin tai yhdessä tekemisestä nauttiminen)	380	99	1	1	14	44	39	4,21	0,77
Psyykinen hyvinvointini lisääntyi (esim. tyytyväisyys elämään, mielialan kohentuminen, palautuminen henkisesti uupumuksesta, uuden oppiminen)	381	99	1	2	9	40	49	4,36	0,75
Fyysinen hyvinvointini lisääntyi (esim. luontoaistimuksista nauttiminen, fyysisen kunnon ylläpito, uusien taitojen omaksuminen, fyysinen hyvä olo)	380	99	1	1	12	40	47	4,31	0,77
Yhteensä	382	99						4,29	0,77

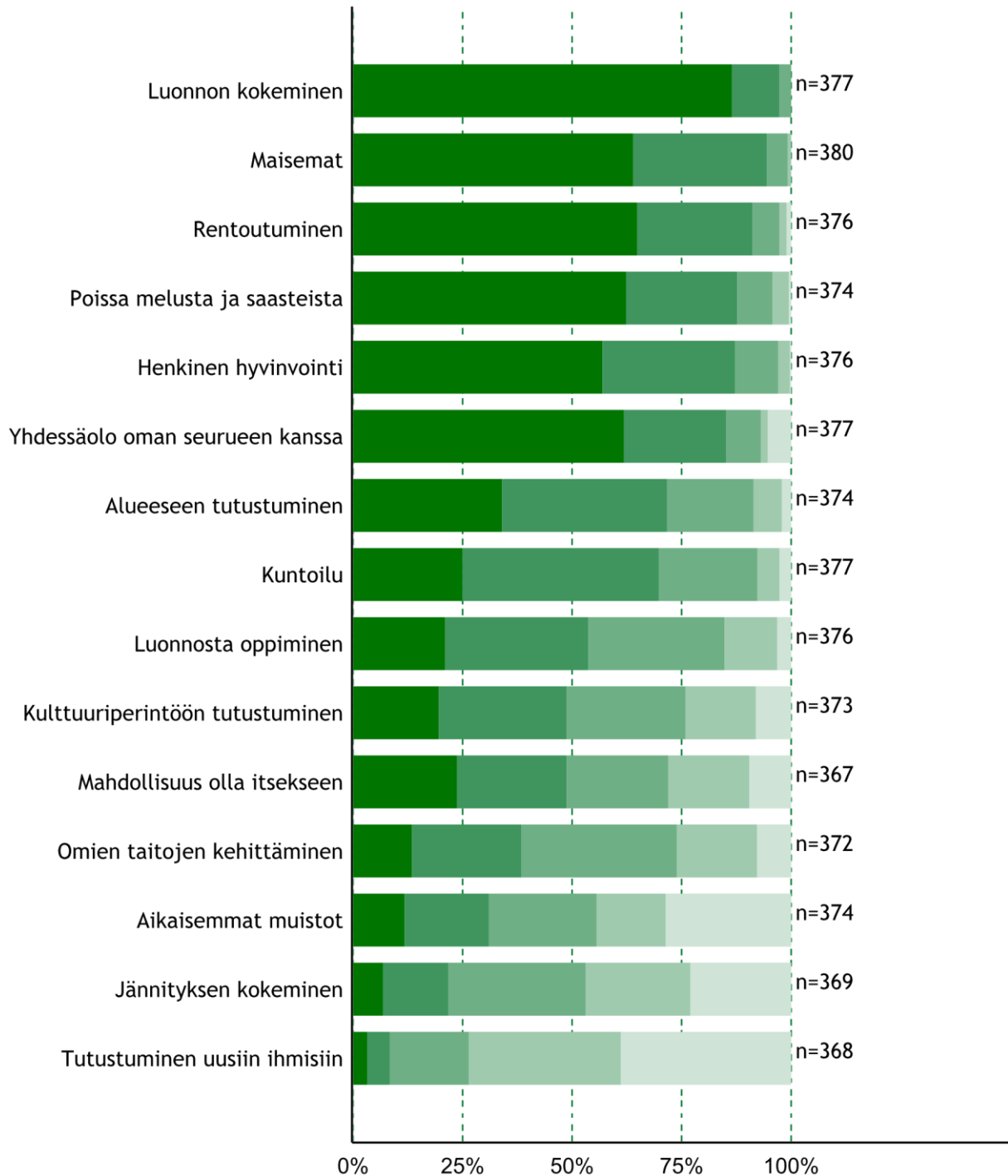
Rahallinen arvio koetuista terveys- ja hyvinvointivaikutuksista.

Vastaneita n	Vastaneita %	Keskiarvo, euroa	Keskihaj.	Prosenttipisteet Min	Prosenttipisteet 25 %	Prosenttipisteet Med	Prosenttipisteet 75 %	Prosenttipisteet Max
344	89	173,64	669,75	0	30	50	150	10 000

3.3 Kävijätyytyväisyys

3.3.1 Käynnin tarkoitus

Vastaajille tärkeimpiä motiiveja tulla puistoon olivat luonnon kokeminen, maisemat ja rentoutuminen. Vähiten odotettiin jännitystä tai muihin ihmisiin tutustumista.



■ erittäin tärkeää
 ■ melko tärkeää
 ■ ei kumpaakaan
 ■ ei kovin tärkeää
 ■ ei lainkaan tärkeää

Virkistysmotiivit.

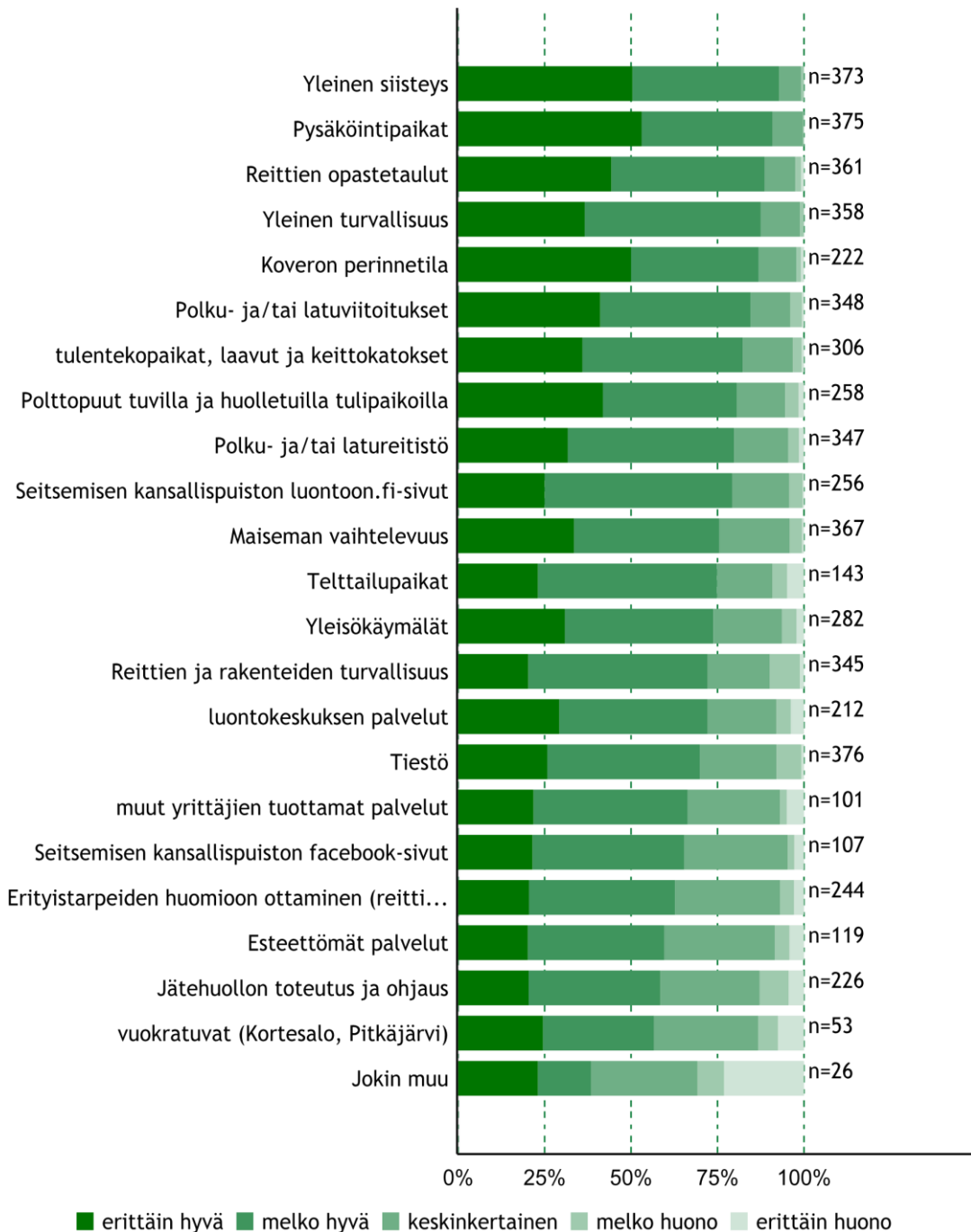
3.3.2 Kävijöiden mielipiteet alueesta, palveluista ja ympäristön laadusta

Vastaajat olivat keskimäärin tyytyväisiä kokemuksiinsa puistossa. Tyytyväisimpiä oltiin palveluiden kokonaismäärään, mikä sai arvioksi keskimäärin 4,4 asteikolla yhdestä viiteen (1 = erittäin tyytymätön, 5 = erittäin tyytyväinen). Peräti 96 % vastaajista piti palveluiden määrää melko tai erittäin hyvänä.

Parhaimman laatuarvosanan saivat pysäköintipaikat ja yleinen siisteys (4,4). Myös reittien opastetaulut ja Koveron perinnetila saivat hyvät arviot (4,3). Heikoimmat arviot saivat jätehuollon toteutus ja ohjaus (3,6) sekä Pitkäjärven ja Kortosalon vuokratuvat (3,6). Kahdeksan vastaajaa oli arvioinut esteettömät palvelut huonoiksi tai erittäin huonoiksi, mikä voi selittyä myös esteettömien palveluiden vähäisellä tarjonnalla.

Palveluiden käyttö ja laadun arviointi. Vastanneita oli yhteensä 384.

Palvelu tai ympäristöte- kijä	Käyttänyt ja arvioinut n	Käyttänyt ja arvioinut %	Arviointi, % erittäin huono	Arviointi, % melko huono	Arviointi, % keskin- kertainen	Arviointi, % melko hyvä	Arviointi, % erittäin hyvä	Keski- arvo
Pysäköintipaikat	375	98	0	0	9	38	53	4,4
Tiestö	376	98	1	7	22	44	26	3,9
Reittien opastetaulut	361	94	1	2	9	44	44	4,3
Polku- ja/tai latueitistö	347	90	1	3	16	48	32	4,1
Polku- ja/tai latuviitoituk- set	348	91	1	3	11	43	41	4,2
Tulentekopaikat, laavut ja keittokatokset	306	80	1	3	14	46	36	4,1
Polttopuut tuvilla ja huol- letuilla tulipaikoilla	258	67	2	4	14	39	42	4,2
Yleisökäymälät	282	73	2	4	20	43	31	4,0
Jätehuollon toteutus ja ohjaus	226	59	4	8	29	38	20	3,6
Erytistarpeiden huomioon ottaminen (reittien kuljet- tavuus, turvallisuus, opas- teet yms.)	244	64	3	4	30	42	20	3,7
Vuokratuvat (Kortesalo, Pitkäjärvi)	53	14	8	6	30	32	25	3,6
Telttailupaikat	143	37	5	4	16	52	23	3,8
Seitsemisen kansallispuis- ton luontoon.fi-sivut	256	67	0	4	16	54	25	4,0
Luontokeskuksen palvelut	212	55	4	4	20	43	29	3,9
Seitsemisen kansallispuis- ton facebook-sivut	107	28	3	2	30	44	21	3,8
Muut yrittäjien tuottamat palvelut	101	26	5	2	27	45	22	3,8
Reittien ja rakenteiden turvallisuus	345	90	1	9	18	52	20	3,8
Yleinen turvallisuus	358	93	0	1	11	51	37	4,2
Yleinen siisteys	373	97	0	1	6	42	50	4,4
Maiseman vaihtelevuus	367	96	1	4	20	42	34	4,0
Koveron perinnetila	222	58	1	1	11	37	50	4,3
Esteettömät palvelut	119	31	4	4	32	39	20	3,7
Jokin muu	26	7	23	8	31	15	23	3,1



Palveluiden käyttö ja laadun arviointi.

Tyytyväisyys palveluiden määrään kokonaisuudessaan.

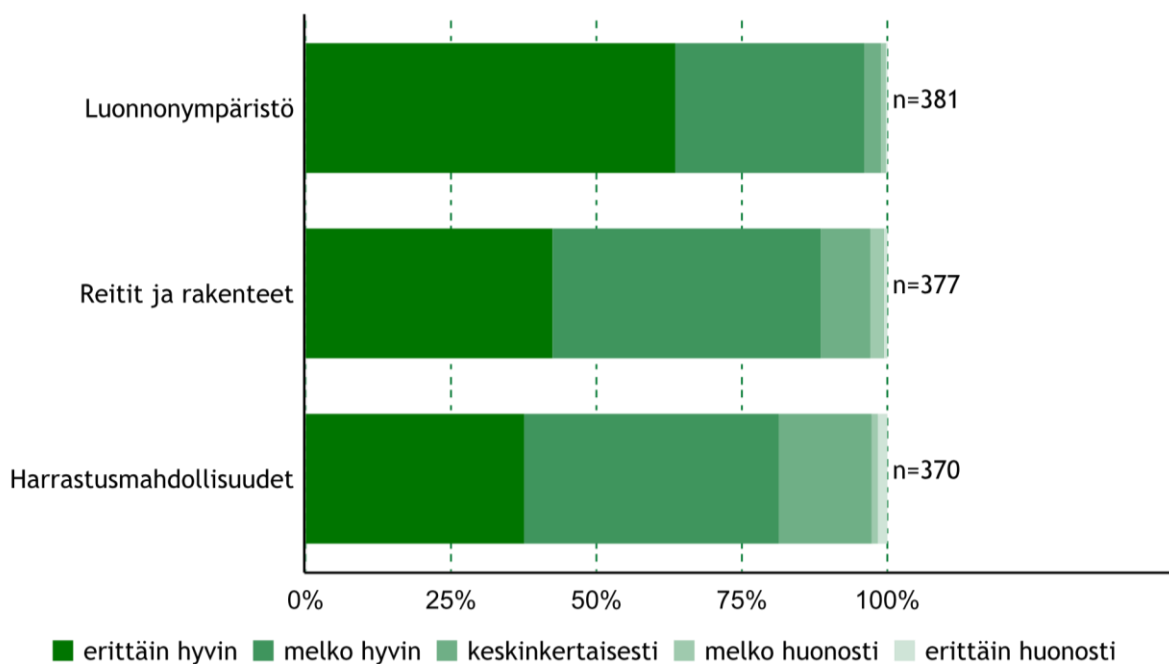
-	Arvioinut n	Arvioinut %	Arviointi, % erittäin tyytymätön	Arviointi, % melko tyytymätön	Arviointi, % ei kumpikaan	Arviointi, % melko tyytyväinen	Arviointi, % erittäin tyytyväinen	Keski-arvo
Tyytyväisyys palveluiden määrään kokonaisuudessaan	380	99	0	1	3	48	48	4,4

3.3.3 Kävijöiden odotusten toteutuminen

Kävijöiden ennako-odotukset Seitsemisen kansallispuiston luonnonympäristöstä, harrastusmahdollisuuksista sekä reiteistä ja rakenteista täyttyivät todella hyvin. Parhaiten odotukset täytti luonnonympäristö. Harrastusmahdollisuudet sekä reitit ja rakenteet täyttivät kumpikin odotukset melko tai erittäin hyvin.

Käynnin ja kävijöiden ennako-odotusten vastaavuus. Vastanneita oli yhteensä 381.

Odotukset	Vastanneita n	Vastanneita %	Arviointi, % erittäin huonosti	Arviointi, % melko huonosti	Arviointi, % keskinkertaisesti	Arviointi, % melko hyvin	Arviointi, % erittäin hyvin	Keskisarvo	Keskiahajonta
Luonnonympäristö	381	100	0	1	3	33	64	4,58	0,62
Harrastusmahdollisuudet	370	97	2	1	16	44	38	4,15	0,84
Reitit ja rakenteet	377	99	1	2	8	46	42	4,28	0,76



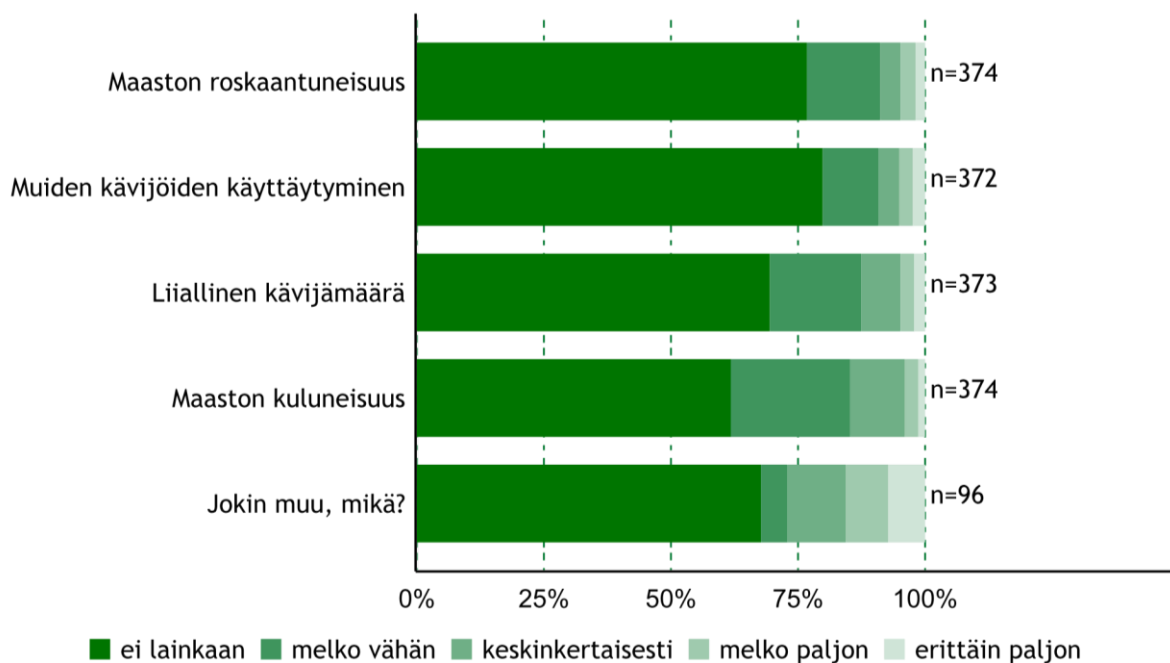
Käynnin ja kävijöiden ennako-odotusten vastaavuus.

3.3.4 Vastanneiden käyntiä häirinneet tekijät

Kävijät eivät kokeneet merkittäviä häiriötekijöitä käynnillään Seitsemisen kansallispuistossa. Valmiiksi annetuista vaihtoehdoista kävijöitä häiritsi eniten maaston kuluneisuus. Eniten olivat häirinneet muut tekijät, joiksi oli mainittu muun muassa huonokuntoiset pitkospuut, luontokeskuksen rinteiden liukkaus (keväällä) sekä muiden rakenteiden kunto.

Käyntiä häirinneet tekijät. Vastanneita yhteensä = 377.

Häiriötekijä	Vastanneita n	Vastanneita %	Arviointi, % erittäin paljon	Arviointi, % melko paljon	Arviointi, % kesinkertaisesti	Arviointi, % melko vähän	Arviointi, % ei lainkaan	Keskisarvo	Keskiahajonta
Maaston kuluneisuus	374	99	1	3	11	24	62	4,42	0,88
Maaston roskaantuneisuus	374	99	2	3	4	14	77	4,61	0,85
Liiallinen kävijämäärä	373	99	2	3	8	18	69	4,50	0,91
Muiden kävijöiden käyttäytyminen	372	99	2	3	4	11	80	4,63	0,88
Jokin muu, mikä?	96	25	7	8	11	5	68	4,18	1,33



Käyntiä häirinneet tekijät.

3.3.5 Kävijättyytyväisyysindeksi

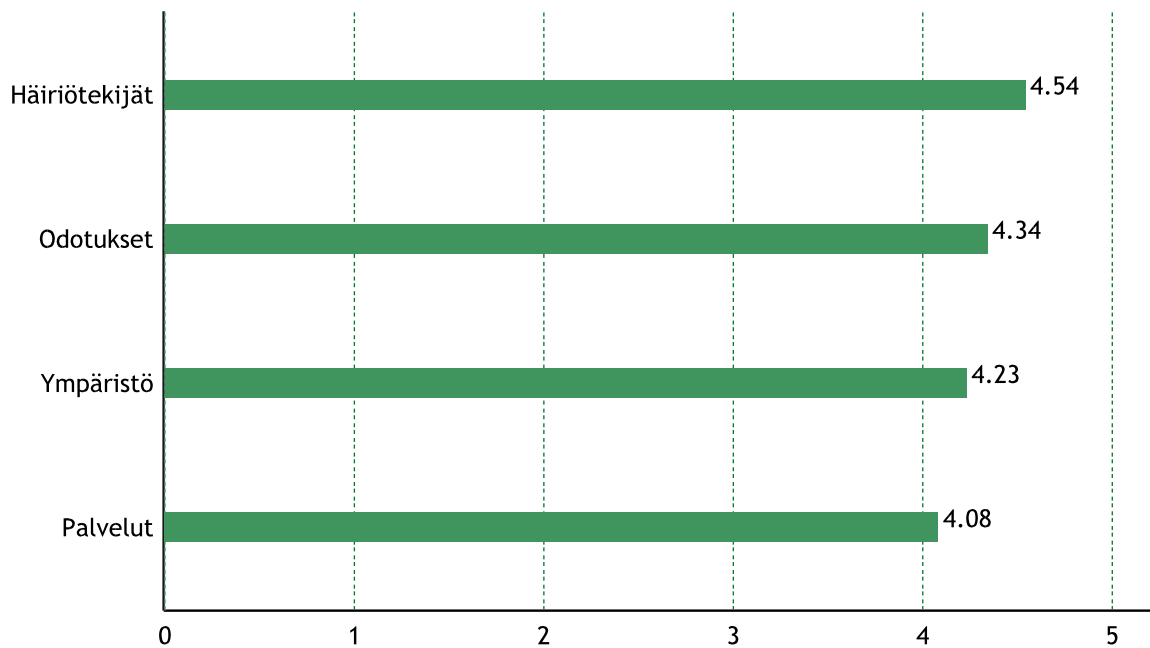
Seitsemisen kansallispuiston valtakunnallisesti vertailukelpoinen kävijättyytyväisyysindeksi oli 4,23. Arvosana 5 tarkoittaa erittäin hyvää ja arvosana 1 erittäin huonoa. Indeksii kuvaa karkealla tasolla kävijöiden yleistä tyytyväisyyttä kyseiseen käyntiinsä kansallispuistossa. Kävijättyytyväisyysindeksi on laskettu seuraavien osatekijöiden keskiarvona: mielipiteet palveluista ja ympäristön laadusta, ennako-odotusten toteutuminen ja käyntiä häirinneet tekijät.

Kävijättyytyväisyys osatekijöittäin.

Palvelut	Arvosana	Ympäristö	Arvosana	Odotukset	Arvosana	Häiriötekijät	Arvosana
Pysäköintipaikat	4,34	Yleinen turvallisuus	4,24	Luonnonympäristö	4,73	Maaston kuluneisuus	4,36
Tiestö	3,17	Yleinen siisteys	4,29	Harrastusmahdollisuudet	4,21	Maaston roskaantuneisuus	4,35
Reittien opastetaulut	3,90	Maiseman vaihtelevuus	4,38	Reitit ja rakenteet	4,35	Liiallinen kävijämäärä	4,24
Polkureitistö	4,21					Muiden kävijöiden käyttäytyminen	4,35
Polkuviitoitukset	4,00						
Tulentekopaikat ja keittokatokset	4,06						
Polttopuut tuvilla ja huolletuilla tulipaikoilla	4,17						
Yleisökäymälät	3,73						
Jätehuollon toteutus ja ohjaus	3,24						
Erityistarpeiden huomioon ottaminen (reittien kuljetavuus, turvallisuus, opasteet yms.)	3,57						
Helvetinkolun päivätupa	3,89						
Telttailupaikat	3,97						
Helvetinjärven kansallispuiston luontoon.fi-sivut	3,92						
Helvetinjärven kansallispuiston facebook-sivut	3,60						
Muut yrittäjien tuottamat palvelut	3,37						
Reittien ja rakenteiden turvallisuus	3,97						
Ravintola Helvetin Portti	3,94						
Palveluiden määrä	4,50						

	Palvelut	Ympäristö	Odotukset	Häiriötekijät
Aluekohtainen keskiarvo	4,05	4,25	4,34	4,54
Vertailukelpoinen keskiarvo	4,08	4,23	4,34	4,54

Aluekohtainen kävijättyytyväisyysindeksi 4,19
Valtakunnallisesti vertailukelpoinen kävijättyytyväisyysindeksi 4,23



Kävijätyytyväisyys osatekijöittäin, keskiarvot.

3.4 Vapaamuotoiset ajatukset

44 vastaajaa antoi vapaamuotoista palautetta. Palautteista suurin osa oli erilaisia kehittämissuhteita. Toivottiin mm. lisää vesipisteitä (3), telttailupaikkoja (2), tapahtumia (2), opastajia luonnosta (1) sekä reittejä ja nuotiopaikkoja, joihin pääsisi pyörällä (1). ”Myös puiston pohjoisosaan toivoisi telttailupaikkoja. Kaikki telttailualueet puiston eteläosassa ja melko lähellä toisiaan. Reittivaihtoehtojen suunnittelu monipuolistuisi.” ”Jotain luentoja tai retkiä siitä, miten arvokas luonto on niin, itse ainakin osallistuisin, sillä ihmisillä on aika vähän tietoa siitä.” Eräs vastaaja toivoi näkötornia ja toinen jättepisteitä muutamalle taukopaikalle.

Harmia oli koettu huonokuntoisista pitkospuista (3) ja nuotiokehistä (2) sekä isokokoisista polttopuista (3). ”Polttopuut tolkkuttoman isoja.” Kolmessa vastauksessa toivottiin parannusta reittiopasteisiin. ”Valkoisia reittimerkkejä liian harvassa ja valkoinen väri huono talvella.” Myös reittien opastamista vain yhteen suuntaan moitittiin (1).

Luontokeskuksen kiinnioloa (2) ja pihan liukkautta (2) valiteltiin. ”Opastuskeskuksen palvelut vaihtelevat vuodesta toiseen eikä koskaan tiedä onko se auki.” Toisaalta eräs vastaaja kiitteli, että luontokeskuksella oli ”eloisa tunnelma ja iloinen vastaanotto”.

Kiitosta ja kehuja sai eniten itse puisto (7): ”Hieno paikka lähellä etelän kaupunkeja”, ”Upea paikka”, ”Todella kaunis, siisti ja helppolukuinen kansallispuisto”. Kiitosta sai myös Koveron perinnetila ja sen esittely (3). ”Ihana paikka! Mukava nainen esittelemässä perinnetilaa.” Myös Facebook-sivuilta löytyvää ajankohtaistietoa kiiteltiin.

4 Tulosten tarkastelu

Seitsemisen kansallispuiston kävijärakenteessa ei ole tapahtunut suuria muutoksia vuoden 2012 (Kyrönviita 2014) ja vuoden 2019 välillä. Naisia oli edelleen hieman yli puolet kävijöistä (59 % > 54 %), mutta sukupuolten välinen ero on tasoittunut edelliseen tutkimukseen verrattuna. Myöskään ikärakenteessa ei ole tapahtunut suuria muutoksia.

Suuria muutoksia ei ollut tapahtunut myöskään kävijöiden motiiveissa saapua puistoon tai heidän käyntinsä aikana harrastamisessa aktiiviteeteissa. Tärkeimpiä virkistymismotiiveja olivat edelleen luonnon kokeminen, maisemat ja rentoutuminen. Neljä suosituinta aktiiviteettiä olivat edelleen kävely, luonnon tarkkailu, retkeily ja eväsretkeily. Eväsretkeily oli tosin pudonnut toiselta sijalta neljännelle sijalle. Mielenkiintoisia muutoksia yksittäisissä harrasteissa oli lintujen tarkkailun, marjastuksen, sienestyksen ja kulttuuriperintöön tutustumisen väheneminen. Telttailu ja leiriytyminen maastossa puolestaan oli kasvattanut suosiotaan samoin kuin koiran kanssa ulkoilu. Hieman yllättävää oli, että trendilajit pyöräily ja lenkkeily olivat kasvattaneet suosiotaan tutkimusten välillä ainoastaan yhden prosenttiyksikön verran kumpikin. Maastopyöräilyyn soveltuvaa reitistöä ei puistosta löydy kovin kattavasti ja yksittäisissä vastauksissa sekä haastattelijan ja kävijöiden suullisissa keskusteluissa toivottiin lisää pyöräreittejä. Maastopyöräily ja polkujuoksu ovat kasvavia lajeja, jotka kannattaa jatkossa huomioida reittien kehitystyössä

4.1 Ensikertalaisten määrä ja kävijöiden rahankäyttö kasvaneet

Vuonna 2012 Seitsemisen kansallispuisto oli matkan ainoa tai tärkein kohde 79 % vastaajista ja vuonna 2019 vastaava osuus oli 70 %. Yksi matkan suunnitelluista kohteista puisto oli 28 %:lle vastanneista vuonna 2019 kun vastaava luku vuonna 2012 oli 18 %. Puistoon saavuttiin ennalta suunnittelematta jokseenkin yhtä harvoin (3 % → 2 %).

Ensikertalaisten osuus Seitsemisen kansallispuiston kävijöistä oli kasvanut. Vuonna 2012 35 % vastaajista vieraili kyseisellä käynnillä ensimmäistä kertaa Seitsemisessä ja nyt ensikertalaisia oli lähes puolet vastaajista (47 %). Paikallisten osuus oli hieman laskenut edelliseen tutkimukseen verrattuna (15 % → 12 %) ja myös kotimaisten matkailijoiden osuus oli kasvanut (80 % → 84 %). Ulkomaalaisten kävijöiden osuus oli laskenut yhdellä prosenttiyksiköllä viidestä neljään prosenttiin. Tästä voidaan päätellä, että puiston kasvanut käyntimäärä muodostuu erityisesti kotimaisista matkailijoista.

Viipymä puistossa oli säilynyt jokseenkin ennallaan, samoin päiväkävijöiden ja yöpyjien väliset osuudet. Mielenkiintoista oli huomata, että puistossa yöpyneistä vuokratuvassa oli yöpynyt vuonna 2012 22 %, nyt vain 7 %. Ero selittyy ainakin osittain eroilla tutkimustavoissa. Vuoden 2012 tutkimuksessa vuokratuvassa oli tarjolla koko tutkimuksen ajan tutkimuslomakkeita, mikä saattoi ylikorostaa vuokratuvassa yöpyvien osuutta.

Puiston lähialueella yövyttiin nyt selvästi useammin kuin vuonna 2012. Vuonna 2012 matkailijoista 20 % yöpyi lähialueella, nyt 31 %. Yöpymistavoissa muutos ei näkynyt yhtä selvästi, sillä

oma mökki oli edelleen lähialueen suosituin majoitusvaihtoehto. Kuitenkin yhä useampi hyödynsi myös maksullista majoittumista vuokramökissä, hotellissa tai maatilamajoituksessa.

Kävijöiden rahankäytössä oli tapahtunut merkittäviä muutoksia. Keskimääräinen rahankäyttö käyntikertaa kohden oli kasvanut 13 eurosta peräti 29 euroon. Kotimaisten matkailijoiden rahankäyttö puistossa ja sen lähialueella oli kaksinkertaistunut 15 eurosta 30 euroon. Ulkomalaiset matkailijat kuluttivat vuonna 2012 keskimäärin vain 4 euroa, kun nyt oli kulutettu keskimäärin 83 euroa. Lähialueen asukkaat käyttivät sekä vuonna 2012 että vuonna 2019 keskimäärin 8 euroa käyntiä kohden.

Vuonna 2012 kävijöiden tuottamat paikallistalouden kokonaistulo-vaikutukset olivat noin 0,3 miljoonaa euroa ja työllisyysvaikutukset 4 henkilötyövuotta. Vuoden 2019 tutkimuksessa kokonaistulo-vaikutukset olivat 1,2 miljoonaa euroa ja kokonaistyöllisyysvaikutukset 11 henkilötyövuotta. Seitsemisen kansallispuiston paikallistaloudelliset kokonaistulo-vaikutukset olivat siis kasvaneet peräti 900 000 euroa. Ero selittyy erityisesti kävijöiden rahankäytön kasvamisella ja kasvaneilla käyntimäärillä. Suurimmat tulo-vaikutukset olivat majoittumisella, ja siihen liittyikin selviä muutoksia yhä useamman yöpyessä kansallispuiston lähialueen maksullisissa majoitusvaihtoehtoisissa. Tulos kertoo kotimaanmatkailun tärkeydestä paikallistaloudessa.

4.2 Palvelut parantuneet, mutta kehitettävää riittää

Seitsemisen kansallispuiston kävijätyytyväisyysindeksi oli vuonna 2019 hieman parempi kuin vuonna 2012 (4,07 → 4,23). Eniten tyytyväisyys oli kasvanut tiestön (3,5 → 3,9) ja reittien opastaulujen (3,9 → 4,2) sekä polttopuiden (3,8 → 4,2) osalta. Myös tyytyväisyys polku- ja latuviivoituksiin oli parantunut (3,9 → 4,2). Seitsemisen kansallispuiston reittiviivoitukset uusittiin vuosina 2014–2015 ja uudistuksen voidaan todeta onnistuneen hyvin. Vapaissa kommentteissa nousi joitakin moitteita opasteviitoista: jotkut vastaajat kokivat reittien opastamisen vain toiseen suuntaan ongelmalliseksi ja reittien maalimerkintöjä kaivattiin tiheämmin. Nämä näkemykset korostuivat haastattelijan ja kävijöiden suullisissa keskusteluissa.

Eniten palveluiden laadun koettiin huonontuneen luontokeskuksen palveluiden osalta (4,1 → 3,9). Tulokseen vaikuttaa varmasti se, että luontokeskuksen siirryttyä vuoden 2019 alussa kokonaan uusien yrittäjien vetämäksi käynnistyshankaluuksilta ei vältytty. Tämä heijastui asiakaskäyttöön erityisesti luontokeskuksen ennakoimattomina aukioloaikoina ja kiinnioloista aiheutuvana mielipahana. Vuonna 2020 luontokeskuksen retkeily- ja asiakasneuvontaa tullaankin jälleen vahvistamaan Metsähallituksen asiakasneuvojalla.

Positiivista on huomata, että tyytyväisyys palveluiden kokonaismäärään Seitsemisen kansallispuistossa oli kasvanut edellisestä tutkimuksesta (4,1 → 4,4).

4.3 Käyntimäärissä kasvua mutta ei vielä häiritsevissä määrin

Seitsemisen kansallispuiston käyntimäärä oli 37 600 vuonna 2012, kun vuonna 2019 päästiin uuteen ennätyslukemaan: 45 900 käyntiä. Kansallispuiston käyntimäärälaskenta perustuu sähköisiin laskureihin sekä sen arvioimiseen, kuinka moni kävijä jää tavoittamatta laskurilla ja toisaalta kuinka moni kävijä tulee lasketuksi mahdollisesti useampaan kertaan yhden käyntinsä aikana. Laskureiden toiminnassa on välillä ollut ongelmia, niin myös alkuvuodesta 2019, jolloin jouduttiin turvautumaan kolmen aiemman vuoden keskiarvoista tehtyihin arviolukemiin. Heinäkuussa 2019 saatiin kuitenkin uudet sähköiset laskurit toimintaan, jolloin käyntimääräarvion luotettavuus parani huomattavasti. Seitsemisen kansallispuistossa havaittu käyntimäärien kasvu on osa yleisempää trendiä, sillä koko valtakunnan tasolla puistojen käyntimäärät ovat olleet viime vuosina kasvussa retkeilyharrastuksen suosion kasvun myötä (Metsähallitus 2019c).

Tutkimuksesta voi huomata, että käyntimäärien kasvun ei ainakaan vielä koettu häirinneen kansallispuistovierailua. Vain viisi prosenttia vastaajista koki liiallisen käyntimäärän melko tai erittäin häiritseväksi. Maaston kuluneisuus häiritsi melko tai erittäin paljon vain neljää prosenttia vastaajista. Koettujen häiriöiden taso oli hieman jopa vähentynyt vuoden 2012 tasoon nähden.

Lähteet

- Kyrönviita, M. 2014: Seitsemisen kansallispuiston kävijätutkimus 2012. – Metsähallituksen luonnonsuojelujulkaisuja. Sarja B 196. 69 s.
- Metsähallitus 2019a: Seitsemisen kansallispuisto. – Luontoon.fi-verkkopalvelu, Metsähallitus, Vantaa. <www.luontoon.fi/seitseminen>, viitattu 22.11.2019.
- Metsähallitus 2019b: Kansallispuistojemme historiaa. – Luontoon.fi-verkkopalvelu, Metsähallitus, Vantaa. <www.luontoon.fi/kansallispuistojemmehistoriaa>, viitattu 22.11.2019.
- Metsähallitus 2019c: Käyntimääriä suojele- ja retkeilyalueilla sekä asiakaspalvelupisteissä. – <www.metsa.fi/kayntimaarat>, viitattu 27.11.2019.
- Ovaskainen, V., Horne, P. & Sievänen, T. 1999: Nuuksion ja Seitsemisen kansallispuistojen virkistyskäyttö kesäkaudella 1996. – Metsähallituksen luonnonsuojelujulkaisuja. Sarja A 107. 77 s.
- Toivonen, I. 2020: Helvetinjärven kansallispuiston kävijätutkimus. – Metsähallituksen luonnonsuojelujulkaisuja. Sarja B 256. 52 s.
- Tunturi, K. 2008: Seitsemisen kansallispuiston kävijätutkimus 2006–2007. – Metsähallituksen luonnonsuojelujulkaisuja. Sarja B 95. 69 s.
- Vatanen, E. & Kajala, L. 2020: Kansallispuistojen, retkeilyalueiden ja muiden luontomatkailluudesta arvokkaiden suojelualueiden paikallistaloudellisten vaikutusten arviointimenetelmän kertomien päivitys 2019. – Metsähallituksen luonnonsuojelujulkaisuja. Sarja A 232. 31 s.

Liitteet

Liite 1 Vastanneiden asuinkunnat

Asuinkunta	Kpl	%
Tampere	90	25
Ylöjärvi	25	7
Helsinki	24	7
Nokia	15	4
Hämeenlinna	14	4
Espoo	14	4
Kangasala	14	4
Parkano	10	3
Ikaalinen	8	2
Hämeenkyrö	8	2
Pori	8	2
Lempäälä	7	2
Seinäjoki	7	2
Jyväskylä	7	2
Vantaa	6	2
Pirkkala	6	2
Sipoo	6	2
Hausjärvi	5	1
Kankaanpää	5	1
Turku	5	1
Kuopio	4	1
Hyvinkää	4	1
Ei määritelty	4	1
Muu kunta	4	1
Akaa	3	1
Vammala, liittynyt Sastamalaan 1.1.2009	3	1
Ilmajoki	3	1
Harjavalta	3	1
Järvenpää	2	1
Janakkala	2	1
Kaarina	2	1
Paimio	2	1
Riihimäki	2	1
Vaasa	2	1
Vesilahti	2	1
Kirkkonummi	1	0
Lapua	1	0
Mänttä-Vilppula	1	0
Nurmijärvi	1	0

Asuinkunta	Kpl	%
Kihniö	1	0
Mustasaari	1	0
Raisio	1	0
Isokyrö	1	0
Kerava	1	0
Oulu	1	0
Ähtäri	1	0
Alavus	1	0
Kuru, liittynyt Ylöjärveen 1.1.2009	1	0
Mäntsälä	1	0
Savonlinna	1	0
Orivesi	1	0
Lavia	1	0
Ruovesi	1	0
Hankasalmi	1	0
Juankoski	1	0
Rauma	1	0
Jämsä	1	0
Mynämäki	1	0
Mietoinen, liittynyt 1.1.2007 Mynämäkeen	1	0
Lieto	1	0
Punkalaidun	1	0
Muurame	1	0
Tammisaari, liittynyt Raaseporiin 1.1.2009	1	0
Mouhijärvi, liittynyt Sastamalaan 1.1.2009	1	0
Tuusula	1	0
Yhteensä	356	100

Liite 2 Vapaamuotoiset palautteet

Luokka	Laatu	Vapaamuotoinen palaute
Ei määritelty	ei määritelty	Vuokratuvan yhteystiedot, jos tulee virka-ajan ulkopuolella ja ei saa mökkiä auki tai on joku muu ongelma. Meillä oli ongelma, kun koodi oli väärä emmekä saaneet mökkiä auki. Onneksi ystävällinen mies luontokeskukselta vastasi ja sai meille henkilön kiinni, joka antoi uuden koodin mökkiin ja retkemme onnistui.
Ei määritelty	ei määritelty	MUKAVAA LASKIAISTA!
Ei määritelty	ei määritelty	Vanhat peltotyökoneet talteen ja pois säänarmoilta.
Ei määritelty	ei määritelty	Näkötorni Kirkkaanlamminkankaalle olisi hyvä
Ei määritelty	ei määritelty	Opasteet kehoja, koska reitit on suunniteltu yksisuuntaisiksi. Opastuskeskuksen palvelut vaihtelevat vuodesta toiseen eikä koskaan tiedä onko se auki.
Ei määritelty	ei määritelty	Risukeitintä ei saa rinnastaa avotuleen, sillä silloin sadekeleilläkin tarvittaisiin maanomistajan lupa! Se häittäisi kohtuuttomasti eräilyharrastusta.
Ei määritelty	ei määritelty	Kiitos. Mukaisaa oli. <3
Ei määritelty	ei määritelty	Telttapaikkoja saisi olla enemmän.
Ei määritelty	ei määritelty	Kiva että facebookista näkee ajankohtaista tietoa esim. latujen tilanteesta, luontokeskuksen tapahtumista jne. Ja kiva että uusien yrittäjien myötä luontokeskuksessa eloisa tunnelma ja iloinen vastaanotto.
Ei määritelty	ei määritelty	Seitseminen on upea paikka lähellä mökkiä. Täällä käydään paljon vaeltamassa, marjassa ja hiihtämässä.
Ei määritelty	ei määritelty	Ihana paikka! Mukava nainen esittelemässä perinnetilaa.
Ei määritelty	ei määritelty	Polttopuut olisi kiva olla valmiiksi vähän pienempinä paloina.
Ei määritelty	ei määritelty	Maastop.reittejä lisää. Mm luontokeskukseen Nuotiopaikkoja joihin pääsee pyörällä Pirkantaival kuntoon Epäilyttävä ajatus arvottaa rahallisesti luontoa ja luontokokeuksia. Luonnolla on itseisarvo!
Ei määritelty	ei määritelty	Todella kaunis, siisti ja helppolukuinen kansallispuisto. 😊
Ei määritelty	ei määritelty	Pitkospuut kuluneet paikoin.
Ei määritelty	ei määritelty	Ihana perinnetila 😊
Ei määritelty	ei määritelty	Upea paikka, ehkä huonosti tunnettu.
Ei määritelty	ei määritelty	Jotain luentoja tai retkiä siitä, miten arvokas luonto on, niin itse ainakin osallistuisin, sillä ihmisillä on aika vähän tietoa siitä. Toivon, että yritys alkaisi kannattamaan ja saisitte kävijöitä!
Ei määritelty	ei määritelty	Koveron tilan esittely huippua. Lampaat tosi kiva.
Ei määritelty	ei määritelty	Harmi, kun luontokeskus ei ollut auki!
Ei määritelty	ei määritelty	Opasteet oli puutteellisia. Liikaa polkuja maastossa verrattuna kartassa näkyneisiin. Voisi olla enemmän maalityöläisiä tms. Merkkejä polkujen varrella.
Ei määritelty	ei määritelty	Hieno paikka lähellä etelän kaupunkeja!
Lvk- Retkeily -Polttopuuhuolto	kehittämisehdotus	Polttopuut pienemmiksi.
Lvk- Retkeily -Polttopuuhuolto	valitus	Polttopuut tolkuttoman isoja.
Lvk- Retkeily -Jätehuolto	kehittämisehdotus	Jätehuoltoa muutamalle taukopaikalle.
Lvk- Retkeily -Reitit	muu	Poluilla oli valtavasti lunta ja kulkeminen paikoin hankalaa.

Luokka	Laatu	Vapaamuotoinen palaute
Lvk- Retkeily -Reitit	kehittämisehdotus	paussipaikkoja reiteille.
Lvk- Retkeily -Reitit	kehittämisehdotus	uusia pitkospuita.
Lvk- Retkeily -Reitit	valitus	Pitkospuiden kunto on huono.
Lvk- Retkeily -Maasto-opasteet ja viitat	kehittämisehdotus	Valkoisia reittimerkkejä liian harvassa ja valkoinen väri huono talvella.
Lvk- Retkeily -Maasto-opasteet ja viitat	valitus	Autoille opasteet huonoja, Saari-Soljaselle vaikea löytää autolla.
Lvk- Retkeily -Muut palvelurakenteet	kehittämisehdotus	Olemme aikeissa tuoda kiinalaisia opettajia yms. retkelle oppimaan metsäpedagogiikkaa. Nuotiopaikat ja "metsäauditorio" tulisi pikaisesti kunnostaa. Ehkä kota pihaan.
Lvk- Retkeily -Muut palvelurakenteet	kehittämisehdotus	Paremmat vedenottoaikat. Voisi olla maksullinen esim. 20snt/l.
Lvk- Retkeily -Muut palvelurakenteet	kehittämisehdotus	Lisää vesipisteitä.
Lvk- Retkeily -Muut palvelurakenteet	kehittämisehdotus	Vesipisteitä.
Lvk- Retkeily -Muut palvelurakenteet	valitus	Nuotiopaikat huonossa kunnossa! Istuimet yms.
Lvk- Aspa -Luonto-opastus	kehittämisehdotus	Enemmän luonnonopastustauluja.
Lvk- Aspa -Tapahtumat	muu	Aiemmin oli metsähallituksen toimintaa enemmän. esim. - kuutamohiihto - pöllökävely - lepakkoilta - luentoja (kullanhuuhdonnasta, tähtitaivaasta) jne. Nämä olivat silloin suosittuja.
Lvk-Viestintä ja markkinointi	kehu	Kiitos upeasta puistosta!
Ls-Lajien ja luontotyyppien hoito	kehittämisehdotus	Kuukeli tulisi siirtoistuttaa Seitsemiseen.
Yleinen kehittämisidea Metsähallitukselle	kehittämisehdotus	Myös puiston pohjoisosaan toivoisi telttailupaikkoja. Kaikki telttailualueet puiston eteläosassa ja melko lähellä toisiaan. Reittivaihtoehtojen suunnittelu monipuolistuisi.
Yleinen kehittämisidea Metsähallitukselle	kehu	Kerta kaikkiaan upea paikka. Kiitos! :)
Muu	valitus	-Luontokeskukselle nouseva kävelytie peilijäessä - Luontokeskuksen ravintola kiinni - Luontokeskuksen karhuluola tyhjä - Enemmän juttuja mihin käyttää rahaa tarvitaan.
Muu	valitus	Parkkipaikka ja sieltä kulku luontokeskukselle vaarallisen liukas.

Aineiston kerääjä täyttää:

numero	paikka	kävijä	haastattelija	posti	nimikirjaimet	pvm	kellonaika



Seitsemisen kansallispuiston kävijätutkimus 2019

Täyttöohjeet:

Kävijätutkimuksella kerättävää tietoa käytetään hyväksi Seitsemisen kansallispuiston kehittämisessä.

Toivomme Sinun vastaavan tämän lomakkeen jokaiseen kysymykseen huolellisesti ja pyydämme ottamaan huomioon seuraavat ohjeet:

1. Lue kysymykset huolellisesti.
2. Vastaa kysymyksiin henkilökohtaisesti merkitsemällä yksi rasti vastausympyrään. Niissä kysymyksissä, joissa on mahdollista valita useampi vaihtoehto, merkitse vastauksesi vastausruutuihin. Joissakin kysymyksissä pyydetään kirjoittamaan vastaus.
3. Kysymykset koskevat ainoastaan tämänkertaista käyntiäsi Seitsemisen kansallispuistossa (ks. kartta 1).
4. Palauta täytetty lomake aineiston kerääjälle tai sille osoitettuun paikkaan.
5. Lisätietoja antaa erikoissuunnittelija Maija Mikkola, puh. 0400 423 476, maija.mikkola(at)metsa.fi

KIITOKSET ETUKÄTEEN!

1. Milloin saavuit Seitsemisen kansallispuistoon (ks. kartta 1)?

päivämäärä _____ ja kellonaika _____

2. Kuinka kauan oleskelit tai aiot oleskella täällä käynnillä

a. Seitsemisen kansallispuistossa?

(vastaa joko vuorokausina tai tunteina)

noin _____ vrk tai _____ tuntia

b. yhteensä Seitsemisen kansallispuistossa ja sen lähialueella (Ikaalinen, Parkano, Ylöjärvi) (ks. kartta 2)?

Jos asut lähialueella, älä vastaa tähän kysymykseen, vaan siirry kysymykseen 3.

noin _____ vrk tai _____ tuntia

→ Jos vastasit edelliseen kysymykseen (2b) enemmän kuin 1 vrk, niin kuinka monta kertaa olet vierailut tai suunnittelet vierailevasi Seitsemisen kansallispuistossa tämän matkasi aikana?

_____ kertaa

3. Jos yövyit tai aiot yöpyä (muussa tapauksessa siirry kysymykseen 4)

a. Seitsemisen kansallispuistossa, niin montako yötä vietit tai vietät

vuokratuvassa _____ yötä laavussa _____ yötä
(Korttesalo, Pitkäjärvi) luontokeskuksessa _____ yötä

asuntoautossa _____ yötä
tai -vaunussa

omassa _____ yötä
majoitteessa (telta tms.)

muualla, _____ yötä
missä? _____

b. Seitsemisen kansallispuiston lähialueella (Ikaalinen, Parkano, Ylöjärvi) (ks. kartta 2), niin montako yötä vietit tai vietät

hotellissa _____ yötä omassa _____ yötä
majoitteessa (telta tms.)

omassa mökissä _____ yötä maatilamajoituksessa _____ yötä
asuntoautossa _____ yötä
tai -vaunussa

ystävän tai sukulaisen luona _____ yötä

muualla, _____ yötä
missä? _____

4. Missä pään Seitsemisen kansallispuistoa vierailit tai suunnittelet vierailevasi tällä käynnillä?

(merkitse tarvittaessa useampi kohta)

- | | |
|---|-------------------------------------|
| <input type="checkbox"/> Seitsemisen luontokeskus | <input type="checkbox"/> Multiharju |
| <input type="checkbox"/> Runokangas | <input type="checkbox"/> Soljanen |
| <input type="checkbox"/> Kirkaslampi | <input type="checkbox"/> Pitkäjärvi |
| <input type="checkbox"/> Haukilampi | <input type="checkbox"/> Liesijärvi |
| <input type="checkbox"/> Kovero | |
| <input type="checkbox"/> muualla, missä? _____ | |

5a. Millä kulkuneuvoilla matkustit kotoasi Seitsemisen kansallispuistoon?

(merkitse kaikki käyttämäsi kulkuneuvot)

- | | |
|--|--|
| 1 <input type="checkbox"/> henkilöauto | 5 <input type="checkbox"/> juna |
| 2 <input type="checkbox"/> henkilöauto ja
asuntovaunu tai
matkailuauto | 6 <input type="checkbox"/> lentokone |
| 3 <input type="checkbox"/> linja-auto | 7 <input type="checkbox"/> moottoripyörä |
| 4 <input type="checkbox"/> tilausbussi (ryhmämatka) | 8 <input type="checkbox"/> polkupyörä |
| 99 <input type="checkbox"/> jokin muu, mikä? _____ | |

5b. Millä kulkuneuvolla saavuit alueelle? Valitse numero → _____

6. Kuinka tärkeitä seuraavat asiat ovat tai olivat tällä käynnilläsi Seitsemisen kansallispuistossa?

(vastaa jokaiseen vaihtoehtoon)

asteikolla 5 = erittäin tärkeää, 4 = melko tärkeää, 3 = ei kumpaakaan, 2 = ei kovin tärkeää, 1 = ei lainkaan tärkeää

	erittäin tärkeää			ei lainkaan tärkeää	
	5	4	3	2	1
luonnon kokeminen	<input type="radio"/>	<input type="radio"/>	<input type="radio"/>	<input type="radio"/>	<input type="radio"/>
maisemat	<input type="radio"/>	<input type="radio"/>	<input type="radio"/>	<input type="radio"/>	<input type="radio"/>
mahdollisuus olla itsekseen	<input type="radio"/>	<input type="radio"/>	<input type="radio"/>	<input type="radio"/>	<input type="radio"/>
henkinen hyvinvointi	<input type="radio"/>	<input type="radio"/>	<input type="radio"/>	<input type="radio"/>	<input type="radio"/>
poissa melusta ja saasteista	<input type="radio"/>	<input type="radio"/>	<input type="radio"/>	<input type="radio"/>	<input type="radio"/>
rentoutuminen	<input type="radio"/>	<input type="radio"/>	<input type="radio"/>	<input type="radio"/>	<input type="radio"/>
tutustuminen uusiin ihmisiin	<input type="radio"/>	<input type="radio"/>	<input type="radio"/>	<input type="radio"/>	<input type="radio"/>
yhdessäolo oman seurueen kanssa	<input type="radio"/>	<input type="radio"/>	<input type="radio"/>	<input type="radio"/>	<input type="radio"/>
aikaisemmat muistot	<input type="radio"/>	<input type="radio"/>	<input type="radio"/>	<input type="radio"/>	<input type="radio"/>
alueeseen tutustuminen	<input type="radio"/>	<input type="radio"/>	<input type="radio"/>	<input type="radio"/>	<input type="radio"/>
luonnosta oppiminen	<input type="radio"/>	<input type="radio"/>	<input type="radio"/>	<input type="radio"/>	<input type="radio"/>
omien taitojen kehittäminen	<input type="radio"/>	<input type="radio"/>	<input type="radio"/>	<input type="radio"/>	<input type="radio"/>
kuntoilu	<input type="radio"/>	<input type="radio"/>	<input type="radio"/>	<input type="radio"/>	<input type="radio"/>
jännityksen kokeminen	<input type="radio"/>	<input type="radio"/>	<input type="radio"/>	<input type="radio"/>	<input type="radio"/>
kulttuuriperintöön tutustuminen	<input type="radio"/>	<input type="radio"/>	<input type="radio"/>	<input type="radio"/>	<input type="radio"/>

7. Minkälainen on seurueesi tällä käynnilläsi Seitsemisen kansallispuistossa?

olen yksin siirry kysymykseen 9.

seurueen koko yhteensä _____ henkilöä (vastaaja mukaan luettuna)

joista alle 15-vuotiaita? _____ henkilöä

alle 15-vuotiaiden syntymävuodet _____
(jos kaikki lähes saman ikäisiä, _____
ilmoita yleisin syntymävuosi)

liikuntaesteisiä? _____ henkilöä

8. Mistä seurueesi pääosin koostuu tällä käynnilläsi Seitsemisen kansallispuistossa?

(valitse parhaiten kuvaava vaihtoehto)

- oman perheen jäsenistä
- muista sukulaisista
- ystäväistä
- työtovereista
- koululuokasta
- päiväkotiryhmästä
- opiskeluryhmästä
- eläkeläisryhmästä
- ohjelmapalveluyrityksen asiakkaista
- kerhosta, yhdistyksestä tms.
- seurustelukumppanista
- jostakin muusta, mistä? _____

9a. Mitä pääasiassa teit tai aiot tehdä Seitsemisen kansallispuistossa tällä käynnilläsi?

(merkitse tarvittaessa useampi vaihtoehto)

- 1 kävely
- 3 lenkkeily
- 4 retkeily
- 5 luonnon tarkkailu
- 6 eväsretkeily
- 7 pyöräily / maastopyöräily
- 8 kalastus
- 9 lintuharrastus
- 10 marjastus
- 11 sienestys
- 13 opetukseen liittyvä käynti
- 14 käynti luontokeskuksessa
- 15 luontovalokuvaus
- 16 partioetki
- 18 koiran kanssa ulkoilu
- 20 telttailu tai muu leiriytyminen maastossa
- 22 murtomaahiihto laduilla
- 23 murtomaahiihto latujen ulkopuolella
- 27 lumikenkäkävely
- 35 ratsastus
- 60 uinti
- 87 osallistuminen järjestettyyn tapahtumaan
- 88 kulttuuriperintöön tutustuminen
- 121 geokätköily
- 134 esteetön ulkoilu
- 999 muu, mikä? _____

9b. Mikä valitsemasi vaihtoehto oli tai on mielestäsi kaikkein tärkein tällä käynnilläsi? Valitse numero _____

10a. Mitä mieltä olet käyttämäsi palveluiden, rakenteiden ja ympäristön laadusta tämänkertaisella käynnilläsi Seitsemisen kansallispuistossa?

Vastaa jokaiseen kohtaan ja arvioi tällä käynnillä käyttämäsi palvelun tai rakenteen laatu. Mikäli et ole käyttänyt palvelua tai rakennetta tällä käynnilläsi, jätä laadun arviointikohta tyhjäksi ja rastita vaihtoehto "en ole käyttänyt palvelua".

asteikolla 5 = erittäin hyvä, 4 = melko hyvä, 3 = keskinkertainen, 2 = melko huono, 1 = erittäin huono

	erittäin hyvä		erittäin huono		en ole käyttänyt
	5	4	3	2	1
pysäköintipaikat	<input type="radio"/>	<input type="radio"/>	<input type="radio"/>	<input type="radio"/>	<input type="radio"/>
tiestö	<input type="radio"/>	<input type="radio"/>	<input type="radio"/>	<input type="radio"/>	<input type="radio"/>
reittien opastetaulut	<input type="radio"/>	<input type="radio"/>	<input type="radio"/>	<input type="radio"/>	<input type="radio"/>
polku- ja/tai latureitistö	<input type="radio"/>	<input type="radio"/>	<input type="radio"/>	<input type="radio"/>	<input type="radio"/>
polku- ja/tai latuviitoitukset	<input type="radio"/>	<input type="radio"/>	<input type="radio"/>	<input type="radio"/>	<input type="radio"/>
tulentekopaikat, laavut ja keittokatokset	<input type="radio"/>	<input type="radio"/>	<input type="radio"/>	<input type="radio"/>	<input type="radio"/>
polttopuut tuvilla ja huolletuilla tulipaikoilla	<input type="radio"/>	<input type="radio"/>	<input type="radio"/>	<input type="radio"/>	<input type="radio"/>
yleisökäymälät	<input type="radio"/>	<input type="radio"/>	<input type="radio"/>	<input type="radio"/>	<input type="radio"/>
jätehuollon toteutus ja ohjaus	<input type="radio"/>	<input type="radio"/>	<input type="radio"/>	<input type="radio"/>	<input type="radio"/>
erityistarpeiden huomioon ottaminen (reittien kuljettavuus, turvallisuus, opasteet yms.)	<input type="radio"/>	<input type="radio"/>	<input type="radio"/>	<input type="radio"/>	<input type="radio"/>
vuokratuvat (Kortosalon, Pitkälampi)	<input type="radio"/>	<input type="radio"/>	<input type="radio"/>	<input type="radio"/>	<input type="radio"/>
telttailupaikat	<input type="radio"/>	<input type="radio"/>	<input type="radio"/>	<input type="radio"/>	<input type="radio"/>
Seitsemisen kansallispuiston luontoon.fi-sivut	<input type="radio"/>	<input type="radio"/>	<input type="radio"/>	<input type="radio"/>	<input type="radio"/>
Seitsemisen kansallispuiston facebook-sivut	<input type="radio"/>	<input type="radio"/>	<input type="radio"/>	<input type="radio"/>	<input type="radio"/>
luontokeskuksen palvelut	<input type="radio"/>	<input type="radio"/>	<input type="radio"/>	<input type="radio"/>	<input type="radio"/>
muut yrittäjien tuottamat palvelut	<input type="radio"/>	<input type="radio"/>	<input type="radio"/>	<input type="radio"/>	<input type="radio"/>
reittien ja rakenteiden turvallisuus	<input type="radio"/>	<input type="radio"/>	<input type="radio"/>	<input type="radio"/>	<input type="radio"/>
yleinen turvallisuus	<input type="radio"/>	<input type="radio"/>	<input type="radio"/>	<input type="radio"/>	<input type="radio"/>
yleinen siisteys	<input type="radio"/>	<input type="radio"/>	<input type="radio"/>	<input type="radio"/>	<input type="radio"/>
maiseman vaihtelevuus	<input type="radio"/>	<input type="radio"/>	<input type="radio"/>	<input type="radio"/>	<input type="radio"/>
Koveron perinnetila	<input type="radio"/>	<input type="radio"/>	<input type="radio"/>	<input type="radio"/>	<input type="radio"/>
esteettömät palvelut	<input type="radio"/>	<input type="radio"/>	<input type="radio"/>	<input type="radio"/>	<input type="radio"/>
jokin muu _____	<input type="radio"/>	<input type="radio"/>	<input type="radio"/>	<input type="radio"/>	<input type="radio"/>

10b. Kuinka tyytyväinen olet kokonaisuudessaan Seitsemisen kansallispuiston palveluiden ja rakenteiden määrään?

asteikolla 5 = erittäin tyytyväinen, 4 = melko tyytyväinen, 3 = ei kumpikaan, 2 = melko tyytymätön, 1 = erittäin tyytymätön

erittäin tyytyväinen erittäin tyytymätön

11. Täytyivätkö tähän käyntiisi Seitsemisen kansallispuistossa liittyvät odotuksesi seuraavien asioiden suhteen?

asteikolla 5 = erittäin hyvin, 4 = melko hyvin, 3 = keskinkertaisesti, 2 = melko huonosti, 1 = erittäin huonosti

	erittäin hyvin		erittäin huonosti		
	5	4	3	2	1
luonnonympäristö	<input type="radio"/>	<input type="radio"/>	<input type="radio"/>	<input type="radio"/>	<input type="radio"/>
harrastusmahdollisuudet	<input type="radio"/>	<input type="radio"/>	<input type="radio"/>	<input type="radio"/>	<input type="radio"/>
reitit ja rakenteet	<input type="radio"/>	<input type="radio"/>	<input type="radio"/>	<input type="radio"/>	<input type="radio"/>

12. Onko Seitsemisen kansallispuisto tällä matkalla?

- matkasi ainoa tai tärkein kohde
- yksi matkasi suunnitelluista kohteista
Muita kohteita ovat: _____
- ennalta suunnittelematon kohde matkan varrella
Matkasi pääkohde/pääkohteet ovat: _____

13. Rahankäyttö

Oletko käyttänyt/tuletko käyttämään rahaa tähän matkaan liittyviin erilaisiin menoihin Seitsemisen kansallispuistossa tai sen lähialueella (Ikaalinen, Parkano, Ylöjärvi) (ks. kartta 2)?

- kyllä (→ vastaa alla oleviin kysymyksiin)
- en (→ siirry kysymykseen 14)

Ilmoita rastittamalla, arvioitko tässä

- henkilökohtaiset kulusi sekä osuutesi seurueen yhteisistä kuluista VAI
- perheen tai seurueen kokonaiskulut

Ilmoita alla (kohdat A-G), paljonko tähän matkaan liittyviä kuluja sinulla on ollut ja arviolta tulee olemaan Seitsemisen kansallispuistossa ja sen lähialueella (Ikaalinen, Parkano, Ylöjärvi). (Kirjaa riville 0 (nolla), jos sinulla ei ole kyseiseen kohtaan kuuluvia kuluja.)

A polttoaine- ja muut huoltamo-ostokset	_____ €
B paikallismatkojen kustannukset (esim. paikalliset bussi- ja taksimatkat)	_____ €
C ruoka- sekä muut vähittäiskauppaostokset	_____ €
D kahvila- ja ravintolaostokset	_____ €
E majoittuminen	_____ €
F ohjelma- ja virkistyspalvelut (esim. opastetut retket, pääsymaksut tilaisuuksiin ja näyttelyihin)	_____ €
G muut menot (esim. kalastus-, metsästys- tai kelkkailuluvat, varusteiden ja välineiden vuokrat)	_____ €

14. Kuinka usein olet käynyt Seitsemisen kansallispuistossa ennen tätä käyntiä?

(vastaa kaikkiin soveltuviin kohtiin)

tämä on ensimmäinen kerta siirry kysymykseen 15 viimeisen viiden vuoden aikana _____ kertaa milloin ensimmäisen kerran? v. _____ milloin viimeksi? v. _____

15. Onko jokin seuraavista asioista häirinnyt Sinua tämänkertaisella käynnilläsi Seitsemisen kansallispuistossa?

(vastaa jokaiseen vaihtoehtoon)

asteikolla 5 = ei lainkaan, 4 = melko vähän, 3 = keskimääräisesti, 2 = melko paljon, 1 = erittäin paljon

ei lainkaan erittäin paljon
5 4 3 2 1

maaston kuluneisuus ○ ○ ○ ○ ○

maaston roskaantuneisuus ○ ○ ○ ○ ○

liiallinen kävijämäärä ○ ○ ○ ○ ○

muiden kävijöiden käyttäytyminen ○ ○ ○ ○ ○

jokin muu, mikä? ○ ○ ○ ○ ○

16. Missä määrin koet tämänkertaisen käyntisi Seitsemisen kansallispuistossa vaikuttaneen yleiseen terveydentilaasi ja hyvinvointiisi seuraavilla osa-alueilla?

(vastaa jokaiseen kohtaan ja valitse se vaihtoehto, joka parhaiten kuvaa tuntemuksiasi)

asteikolla 5 = täysin samaa mieltä, 4 = jonkin verran samaa mieltä, 3 = ei samaa eikä eri mieltä, 2 = jonkin verran eri mieltä, 1 = täysin eri mieltä

täysin samaa mieltä täysin eri mieltä
5 4 3 2 1

Sosiaalinen hyvinvointini ○ ○ ○ ○ ○

lisääntyi (esim. työkyvyn edistyminen, ihmissuhteiden lujittuminen, yksin tai yhdessä tekemisestä nauttiminen)

Psyykkinen hyvinvointini ○ ○ ○ ○ ○

lisääntyi (esim. tyytyväisyys elämään, mielialan kohentuminen, palautuminen henkisestä uupumuksesta, uuden oppiminen)

Fyysinen hyvinvointini lisääntyi (esim. ○ ○ ○ ○ ○

luonto-aistimuksista nauttiminen, fyysisen kunnon ylläpito, uusien taitojen omaksuminen, fyysinen hyvä olo)

17. Minkä arvoiseksi arvioisit rahassa mitattuna Seitsemisen kansallispuistossa kokemasi terveys- ja hyvinvointivaikutukset?

Voit esimerkiksi verrata rahallista arvoa kaupallisiin hyvinvointipalveluihin ja -tuotteisiin (kuntosalikäynti 5 €, kylpylökäynti 2,5 tuntia 20 €, hieronta 60 min 50 €, hemmottelupäivä kylpylässä erilaisilla hoidoilla 200 €), erilaisiin kulttuuripalveluihin (elokuviissa käynti 12 €, konsertti 100 €) tai matkoihin (kotimaan matka 500 €, ulkomaanmatka 3000 €).

_____ euroa

18. Miten pitkän matkan olet liikkunut tai aiot liikkua omin voimin tällä käynnilläsi Seitsemisen kansallispuistossa?

(voit merkitä useamman vaihtoehdon)

- patikoiden _____ km
 juosten _____ km
 pyöräillen _____ km
 hiihtäen _____ km
 lumikenkäillen _____ km
 muuten, miten? _____ km

19. Mitä yrittäjien tuottamia palveluja kaipaisit lisää Seitsemiseen?

20. Pysyvän asuinpaikkasi asuinkunta ja kotimaasi?

_____ Kotimaasi _____

21. Sukupuoli?

mies nainen

22. Syntymävuosi?

[_ _ _ _]

23. Ammatillinen koulutus?

(merkitse korkein taso)

- ammattikoulu
 opistotasoinen tutkinto
 alempi yliopisto- tai korkeakoulututkinto
 ylempi yliopisto- tai korkeakoulututkinto
 ei ammatillista tutkintoa

KIITOKSIA VASTAUKSISTASI!

Mikäli haluat esittää muita ajatuksiasi, niin kirjoita niitä tähän.

Uusimmat Metsähallituksen luonnonsuojelujulkaisut

Sarja A

- No 231 Arnkil, A., Hoikkala, J. & Sahla, M. (toim.) 2019: Suojelualueet merialuesuunnittelussa – suositus suojelualueiden huomioimiseksi. 42 s.
- No 232 Vatanen, E. & Kajala, L. 2020: Kansallispuistojen, retkeilyalueiden ja muiden luontomatkakoh-
teiden paikallistaloudellisten vaikutusten arviointisovelluksen kertoimien päivitys 2019. 31 s.

Sarja B

- No 244 Salonen, D. & Veteläinen, T. 2019: Hossan kansallispuiston kävijätutkimus 2017–2018. 73 s.
- No 245 Kamppuri, E.-N. 2019: Koloveden kansallispuiston kävijätutkimus 2018. 62 s.
- No 246 Kuusisto, K. 2019: Evon retkeilyalueen kävijätutkimus 2018. 55 s.
- No 247 Aspholm, P. 2019: Riisitunturin kansallispuiston kävijätutkimus 2018–2019. 47 s.
- No 248 Aspholm, P. 2019: Korouoman kävijätutkimus 2018–2019. 42 s.
- No 249 Helimäki, V. & Koskela, A. 2019: Ärjänsaaren kävijätutkimus 2019. 49 s.
- No 250 Jylänki, T. 2020: Liminganlahden luontokeskuksen asiakastutkimus 2019. 50 s.
- No 251 Naumanen, S. 2020: Kolin kansallispuiston kävijätutkimus 2019. 63 s.
- No 252 Naumanen, S. 2020: Kolin biosfäärialueen yritystutkimus 2018. 61 s.
- No 253 Jylänki, T. 2020: Perämeren kansallispuiston kävijätutkimus 2019. 57 s.
- No 254 Pälvimäki, P. 2020: Saaristomeren kansallispuiston kävijätutkimus 2019. 69 s.
- No 255 Pääkkölä, A. 2020: Petkeljärven kansallispuiston kävijätutkimus 2018. 70 s.
- No 256 Toivonen, I. 2020: Helvetinjärven kansallispuiston kävijätutkimus 2019. 52 s.
- No 257 Toivonen, I. 2020: Seitsemisen kansallispuiston kävijätutkimus 2019. 58 s.

Sarja C

- No 166 Naumanen, S. 2020: Kolin biosfäärialueen luontomatkailusuunnitelma 2020–2025. 91 s.
- No 167 Metsähallitus 2020: Maakylän–Räyskälän alueen hoito- ja käyttösuunnitelma. 128 s.



ISSN-L 1235-8983

ISSN (verkkojulkaisu) 1799-5388

ISBN 978-952-377-003-4 (pdf)