

An aerial photograph of a large lake with numerous small, forested islands. The water is a deep blue, and the sunlight creates a shimmering effect across its surface. Several boats are visible, including a speedboat in the lower center and several sailboats scattered throughout. The text 'FORSTSTYRELSENS ÅR 2014' is overlaid in white on the center of the image.

FORSTSTYRELSENS ÅR
2014



METSÄHALLITUS
FORSTSTYRELSEN



Bilder: Henrik Jansson, Tea Karvinen, Hanna Kelola-Mäkeläinen, Kontiotuote Oy, Petteri Lavinen, Kari Leo, Riikka Mansikkaviita, Kimmo Mustonen/Vastavalo, Hans-Erik Nyman, Jan-Eerik Paadar, Jukka-Pekka Ronkainen, Anni-Helena Ruotsala, Pipsa Salolampi, Jari Salonen, Auvo Sapattinen, Kaisa Sirén

Planering och layout: Avalon Oy

Innehållsförteckning

Generaldirektörens översikt.....	4
Koncernen Forststyrelsen.....	6
Samhälleligt ansvar	8
Rikedom ur naturen i mer än 150 år	8
Ekologiskt ansvar.....	12
Kulturellt ansvar	23
Socialt ansvar	27
Ekonomiskt ansvar.....	34
Administrations- och ledningssystem.....	38
Verksamhetsberättelse för koncernen Forststyrelsens styrelse.....	40
Koncernen Forststyrelsens bokslut	50
Ordlista	75

Ett produktivt ÅR AV FÖRÄNDRING

Forststyrelsen utgör en unik helhet. Vi sköter och använder en tredjedel av Finlands mark- och vattenområden. Vi sysselsätter ett par tusen människor i olika delar av landet och utbetalar årligen mer än hundra miljoner euro till statskassan. Var tionde kubik av industrins virke kommer från oss. Vi värnar om natur- och kulturvärden i mångbruksskogar och i västra Europas största skyddsområden. Vi utvecklar användningen av statens markegendom på ett ansvarsfullt sätt så, att den på bästa möjliga sätt gagnar det finska samhället, allt från näringslivet till främjandet av klimat- och energistrategin och välfärdstjänster från naturen.

EN AV DE BÄSTA DIVIDENDUTBETALARNA

Forststyrelsen hade ett produktivt år 2014. Trots att året präglades av recession och flera förändringar, steg resultatet för affärsverksamheten nästan till samma nivå som året innan. Vi har upprätthållit en hög nivå på de skydds-, naturvårds- och servicemål som uppställts på oss.

Koncernen Forststyrelsens omsättning sjönk med 14 miljoner euro till 361 miljoner euro. Koncernens resultat sjönk med knappt två miljoner euro till 114 miljoner euro. Skogsbrukets verksamhet blev effektivare och resultatet bättre. Också Laatumaa gjorde ett gott resultat. Naturtjänsternas finansiering ökade med drygt tre miljoner euro från året innan, men samtidigt har naturtjänsterna fått många nya områden och fastigheter, vars reparationsskuld växer. Året 2014 blev ett aktivt år också i och med chefsbytena.

Största delen av koncernens resultat kommer från skogsbruket. Cirka två procent av skogsarealen avverkas årligen. Mängden, sex miljoner kubikmeter, utgör ungefär en tiondedel av industrins virkesbehov. Tryggandet av allmänna samhällliga förpliktelser, såsom förutsättningar för mångfald och rekreationsbruk, sänkte den beräknade rörelsevinsten med 55 miljoner euro.

Forststyrelsen intäktför 110 miljoner euro till staten i enlighet med styrelsens förslag. Dessutom betalar vi 15 miljoner euro till staten i form av återbetalning av kapital. Med tanke på statens nuvarande finansiella problem har Forststyrelsens utdelning betydelse. Med de medel som vi utbetalar skulle man till exempel täcka hälften av gränsbevakningsväsendets anslag eller 15 procent av den allmänbildande utbildningens utgifter.

Vi är en av de bästa utbetalarna av dividend bland statens affärsverk och bolag. Beloppet som vi intäktför till staten har fördubblats på sju år. På tio år har vi gjort ett resultat på en miljard euro.

SKÖTSEL AV NÄSTAN TVÅ MILJONER HEKTAR SKYDDSOMRÅDEN

Vi sköter och utvecklar västra Europas största skyddsområden. Två nya nationalparker, Södra Konnevesi och Tykö, samt mer än 13 000 hektar ekonomiskog som blivit skyddsområden inom METSO-programmet, utökade ytterligare det värdefulla naturarvet.

Förutom livsmiljöer och arter värnar vi om kulturarv. Förra året övertog vi skötseln av 29 historiskt betydelsefulla kulturarvsobjekt från Museiverket.

Inventeringen av blandbruksskogarnas kulturarvsobjekt kommer att avslutas i år. Största delen av de mer än 10 000 karterade objekten har inte tidigare varit kända. En del av fynden har preciserat helhetsbilden av vårt lands äldsta förhistoria, särskilt i Österbotten och Lappland.

UTVECKLING FÖR SAMHÄLLETS BÄSTA

Med ett aktivt utvecklingsarbete av markanvändningen strävar vi efter att statens mark och vatten gagnar det finska samhället på bästa möjliga sätt. I slutet av fjolåret hade vi mer än 17 000 gällande avtal om användningen av statens mark och vatten.

En del av våra områden lämpar sig utmärkt för produktion av turistcentertjänster. På de färdigt planlagda områdena kan man bygga affärsverksamhet för året runt -bruk, som gynnar det lokala näringslivet och ökar områdets livskraft.

Vi deltar aktivt i utvecklandet av vindkraften och främjar därmed uppfyllandet av klimatmålen. En del av vårt resultat blir till när vi bereder projekt som sedan kan genomföras av energibolag. Ifjol färdigställdes exempelvis den första vindkraftsparken som byggts på Forststyrelsens mark, i Joukhaiselkä i Sodankylä. Dess beräknade årsproduktion skulle motsvara elbehovet hos

cirka 30 000 höghuslägenheter på två rum och kök. Nya objekt håller som bäst på att byggas i Norra Finland. Det långsiktiga arbetet med att utveckla utsläppsfri energiproduktion har gett resultat, och fortsätter.

VÄLBEFINNANDE FRÅN NATUREN

Naturen – Finlands största idrottsplats – är öppen året runt. Nationalparker, strövområden, mångbruksskogar och vattenområden med tillhörande service, vägnät och konstruktioner erbjuder strålande förutsättningar för fiske, jakt och utflykter.

Våra objekt besöktes ifjol 5,6 miljoner gånger, och man sålde 120 000 fiske- och jakttillstånd. Enbart nationalparksbesökarna upplevde sig ha fått hälsoeffekter för motsvarande 226 miljoner euro. Småviltsjägarna vandrade mer än en miljon kilometer under sina jaktresor. Det har påvisats att redan 20 minuter i naturen sänker blodtrycket.

Människor är också alltmer intresserade av att göra konkreta insatser för naturen. Mer än 2 500 personer från Finland och utlandet deltog i vår frivilligverksamhet - arbete till förmån för naturskydd, viltvård och kulturarvet - ifjol.

VI LYCKAS TILLSAMMANS

Forststyrelsen har flera år i följd gjort rekordresultat och på ett förtjänstfullt sätt utvecklat tjänster som är viktiga för alla finländare. Detta är den motiverade och sakkunniga personalens förtjänst.

Vårt rykte som en organisation med samhällligt ansvar är stark. Intressegrupperna bedömer Forststyrelsen vara den bästa organisationen när det kommer till samhällsansvar, i en jämförelse mellan hundra börsbolag.

Forststyrelsen verkar från havsområdena i söder till fjällen i norr. Vi har en positiv image; av mer än 4000 artiklar om oss i de tryckta medierna ifjol var endast drygt två procent negativa.

Lagreformarbetet har nu tagit mer än ett halvt decennium. Det är dags för den nya regeringen att besluta, vad man vill ha ut av



Forststyrelsen. Man har ännu inte utnyttjat alla möjligheter som statens mark och vatten erbjuder.

Esa Härmälä
Generaldirektör



METSÄHALLITUS FORSTSTYRELSEN

- Sköter och använder 1/3 av Finlands mark- och vattenområden
- Utbetalar årligen cirka 120 mn euro till staten
- Sysselsätter mer än 1 700 personer
- Generaldirektör Esa Härmälä (från 1.11.2014), Jyrki Kangas (till 28.2.2014), Jussi Kumpula (tf. verkställande direktör 1.3. - 31.10.2014)

KONCERNEN FORSTSTYRELSEN

NATURTJÄNSTER

AFFÄRSVERKSAMHETEN

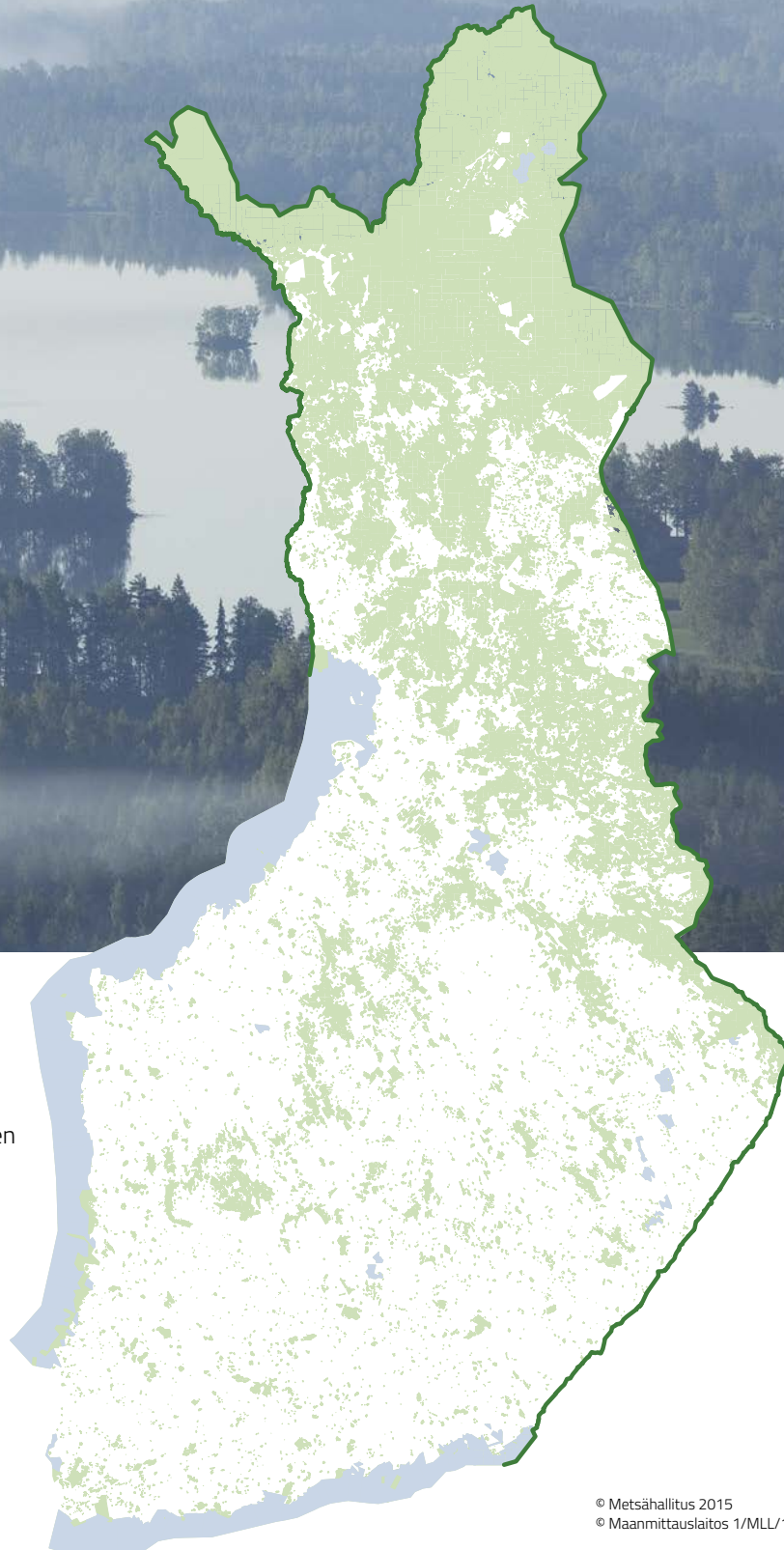
Skogsbruk Laatumaa

Koncernenheter
Servicecenter

Dotterbolag

Fin Forelia Oy	100 %
Siemen Forelia Oy	100 %
MH-Kivi Oy	100 %

Forststyrelsens mark- och vattenegendom





Rikedom ur naturen i mer än 150 år

Genom ett ekosystembaserat närmande och bioekonomi strävar Forststyrelsen till att främja ett hållbart utnyttjande av naturresurser och naturskyddet samt producera välfärdstjänster för nuvarande och kommande generationer. Att sammanfoga den ekologisk, ekonomisk, social och kulturell hållbarhet hör till vår kärnverksamhet.

I sin verksamhet följer Forststyrelsen lagstiftningen, internationella avtal som ratificerats av finska staten samt, inom skogsbruket, skogscertifieringens standarder enligt Finlands PEFC-system. Forststyrelsen använder ett miljö- och kvalitetssystem som grundar sig på ISO 14001 -standarderna.

De gemensamma miljömålen fastställs årligen, och på basis av dem görs beslut om miljömålen i verksamhetsplaner och budgetar. För dotterbolagens del beslutar respektive bolags styrelse om ibruktagandet av det certifierade miljöprogrammet. Fin

Forelia Ab fick ett ISO 14001 -certifikat 2014. Miljösystemets funktion och effektivitet uppföljs genom både externa och interna granskningar.

Som förvaltare av statens mark- och vattenområden beaktar Forststyrelsen också de lagstadgade samhällsliga förpliktelserna såsom mångfald, rekreationsbruk och sysselsättning. År 2012 genomfördes omfattande utredningar över hela landet om hur förpliktelserna uppfylls och hur man kan mäta nyttan som uppnås med hjälp av dem. På basis av utredningarna utvecklades mätningssystem som togs i bruk i Kajanalands naturresursplanering som startade ifjol. Rapportering på årsbasis har varit i bruk från början av innevarande år.

Forststyrelsen, som verkat som vårdare och användare av statens mark- och vattenområden sedan 1859, har numera ett gott rykte som en organisation med samhällsansvar. Intressegrupperna bedömer Forststyrelsen vara den bästa organisationen när det kommer till samhällsansvar, i en jämförelse mellan hundra börsbolag.



Skogarna utgör grunden för liv. De producerar syre och renar vatten samt binder kol. Från skogen får man virke, vilt, svamp och bär. Skogarna utgör en mångsidig livsmiljö för tusentals arter. För människan är skogen en viktig plats för rekreation och källa till kreativitet. De förmåner som skogen erbjuder människan kallas ekosystemtjänster. Ekosystemtjänsterna är förnyelsebara, bara man värnar om dem och utnyttjar dem på ett hållbart sätt.

Genom bioekonomi, d.v.s. utvecklande och utnyttjande av förnyelsebara material från naturen, kan man minska beroendet av fossila bränslen och på så vis bygga upp en renare och tryggare livsmiljö.



RIKEDOM UR NATUREN

1. Sköter och använder 1/3 av Finlands mark- och vattenområden

2. Vi trivs på jobbet ett år längre än finländare i genomsnitt

7. Vi sysselsätter mer än tusen företag

3. Mer än 16 000 kartlagda kulturarvsobjekt

4. Vi utbetalar 120 mn euro till staten

6. Nationalparksbesökarna promenerar 850 gånger runt jorden per år

5. Varje stämplingspost i mångbruksskog genererar 100 000 euro till orten

8.

7000 km markerade rutter

9.

Av skogsvägarnas användare är 85% rekreationsanvändare

10.

Mångbrukskogarna växer med 11 miljoner m³/år

12.

20 minuter i naturen sänker blodtrycket

20 min.

6

11. Varje år säljs 6 miljoner m³ virke

50% €

13.

50% av lönerna betalas till Norra Finland

14.

En euro som läggs på jakttillstånd genererar 10 euro till landskapet

10

15.

Elproduktionen i vindkraftparkerna på statens marker skulle täcka elbehovet i Sibbo och Viitasaari

Ekologiskt ansvar

Kunskap om naturresurser utgör grunden för planeringen

Statens mark- och vattenområden är föremål för önskemål och mål av många olika slag. Vid naturresursplaneringen fogas de ihop så, att gränsen för hållbar utveckling inte överskrids.

Planeringen grundar sig på mångsidig kunskap om naturresurserna. Aktuell information fås både från Forststyrelsens egna platsinformationssystem och karteringar och från olika forskningsorganisationer. Flera regionala och lokala intressegrupper deltar också i planeringen.

I planeringsprocessen beskrivs de statliga mark- och vattenområdenas många möjligheter samt utreds nyttoeffekter av olika slag, såsom utvecklandet av skogsresurser, skogarnas mångfald och hur nöjda kunderna och intressegrupperna är. Den kommande säsongens verksamhetsprogram planeras så, att den totala nyttan ökar.

Planeringen av vården och användningen av mångbruksskogarna som är i ekonomibruk görs i enlighet med Forststyrelsens skogsbruksanvisning och miljöguide.

Vid planeringen av skyddsområdenas skötsel och användning sammanfogas bevarandet av objektens natur- och kulturvärden och rekreationsbruk av naturen samt till exempel olika naturturismföretags affärsverksamhet.



Branschens ledande forskare och WWF deltog i framställandet av miljöguiden för skogsbruk (på finska).



Skogsbruksanvisningen visar hur skogarna kan skötas på ett mer mångsidigt sätt än tidigare (på finska).



I principerna för skötsel och användning av skyddsområden har man samlat naturvårdens bästa praxisar (på finska).

Skyddsområdena är det ekologiska nätverkets kärna

De naturskyddsområden som ligger i statens mark- och vattenområden representerar alla finska naturtyper och är därmed livsviktiga för bevarandet av naturens mångfald, både med tanke på arter och landskap. De bildar kärnan i ett ekologiskt nätverk, vars yta till största delen bevaras möjligast nära naturtillståndet.

Genom att påverka planläggning och andra markanvändningslösningar, strävar Forststyrelsen efter att minska sådana förändringar i närområdet natur, som påverkar skyddsområdena. Behandlingen av skogar som gränsar till skyddsområdena planeras i samarbete mellan sakkunniga inom naturtjänster och skogsbruk.

Skötsel av
**CIRKA 1,7 MILJONER
HEKTAR**

lagstadgade naturskyddsområden och
**CIRKA 1,5 MILJONER
HEKTAR**
ödemarksområden

- Nationalpark
- Naturskyddsområde
- Ödemarksområde
- Statens strövområde
- Allmänt vattenområde
- Världsarvsområde



ÅR 2014:

Naturtyper har karterats
på 137 614 hektar

Två nya nationalparker
(Södra Konnevesi 1.9.2014 och Tykö 1.1.2015)
och 134 andra skyddsområden har inrättats

13 000 hektar f.d. ekonomiskog
har skyddats



Två procent av skogsarealen är föremål för avverkning

Statens mångbruksskogar har certifierats enligt PEFC-systemet. Nittio procent av skogarna ligger i Östra och Norra Finland.

Nästan hälften (46 procent) av det som avverkas kommer från beståndsvårdande avverkning. Då avverkas en tredjedel av trädbeståndet medan resten lämnar kvar.

Lite mer än hälften (54 procent) av avverkningarna är förnyelseavverkningar. I Södra Finland förnyas skogarna vid 50-70 års ålder och i Norra Finland vid 70-150 års ålder. Den genomsnittliga storleken på de förnyelsebara arealerna är drygt två hektar i Södra Finland och knappt fyra hektar i Norra Finland. Områdena som förnyas avgränsas i terrängen med beaktande av markytans former så att de passar in i landskapet.

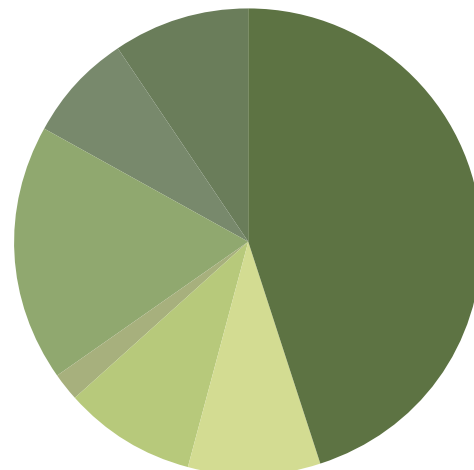
Vid mångfalds-, rekreations- och landskapsobjekt används specialavverkning varmed man tryggar skogens täckning och bevarandet av landskapets utseende. Specialavverkningarnas andel av alla avverkningar är nästan 10 procent. I populära rekreationsobjekt genomförs avverkningarna utanför säsongen.

I Övre Lapplands naturvårdsområde genomförs avverkningar endast på cirka en tiondedel av arealen. I skogsbruket försöker man särskilt beakta den känsliga miljön samt samernas och rennäringens behov.

Forststyrelsen sköter 9 131 000 hektar markområden, 3 415 000 hektar vattenområden, sammanlagt 12 546 000 hektar.

Forststyrelsens markområden 31.12.2014

- Skogsmark i ekonomiskog **3 498 000** ha (38%)
- Ekonomiskogarnas tvinmark **723 000** ha (8%)
- Ekonomiskogarnas impediment **706 000** ha (8%)
- Lagstadgade naturskyddsområden **1 514 000** ha (17%)
- Ödemarksområden **1 377 000** ha (15%)
- För skyddsprogramreserverade områden **592 000** ha (6%)
- Övriga områden **714 000** ha (8%)



Att använda inhemskt trä är en hållbar lösning: materialet produceras i närheten och dess bruk främjar sysselsättningen. Trä är ett ekologiskt, förnyelsebart och hälsosamt material. Det binder kol under hela sin livscykel.

PEFC-certifieringen grundar sig på ett förfarande som fastställts genom nationellt och internationellt samarbete, samt på extern, oavhängig och regelbunden övervakning. Certifikatet är ett tecken på att råmaterialet härstammar från skogar som vårdats på ett hållbart sätt.



Träreserverna i mångbruksskogarna utgör
MER ÄN 307 MILJONER m³

Mångbruksskogarna växer med
11 MILJONER m³/ÅR

Det sålda virket utgjorde
55 % AV ÅRETS TILLVÄXT

I avverkningsområdet ingick
2 % AV SKOGSAREALEN

Kvaliteten på miljövården har hållits på en hög nivå

Forststyrelsen främjar mångbruksskogarnas mångfald genom olika åtgärder. De ur ett ekologiskt perspektiv viktigaste naturobjekten, såsom urskogar, kulturmiljöer, frodiga myrmarker och områden nära mindre vattendrag, inkluderas inte i skogsbruket och behandlas försiktigt med beaktande av deras särart.

I skogsbruksobjekt strävar man efter att trygga arternas överlevnad och möjligheter till spridning. Man lämnar kvar ekologiska gångar, som möjliggör sammankopplandet av liknande livsmiljöer och på så vis arternas rörelse och spridning.

De naturvårdsträd som lämnas kvar, spelar en viktig roll för många arter som är beroende av murken ved. Forststyrelsens kriterier för naturvårdsträd är strängare än skogscertifieringens krav. Därför är mängden naturvårdsträd nästan hälften större än de 5-10 träd per hektar som krävs av skogscertifieringen.

Med hjälp av årliga uppföljningar granskar man att miljövårdens kvalitet bevaras på en hög nivå i de områden där man bedriver skogsbruk. Naturobjektens särart bevaras i 98,9 % av förnyingsområdena.

Fler än
**16 NATURVÅRDSTRÄD
PER HEKTAR**

Cirka 40 utrotningshotade
skalbaggsarter
**GYNNAS AV
NATURVÅRDSTRÄDEN**



Skogsbrukets
miljöövervakning 2014, sammanfattning
(på finska)



Ny skog anläggs alltid

Efter en föryngringsavverkning anläggs alltid en skog på samma plats. Nästan en femtedel av objekten föryngras på naturligt sätt, varvid den nya generationen träd grov på naturligt sätt från frön från träd som lämnats kvar i området. I övriga områden anläggs skogen antingen genom sådd eller plantering. Frön och plantor är alltid av inhemskt ursprung.

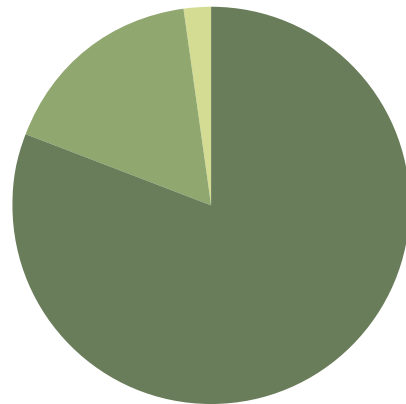
Vid behandlingen av markytan används så milda metoder som möjligt. På karga växtplatser behandlas marken inte alls. Invid vattenområden lämnas en skyddszon som hindrar näringsämnen från att sköljas ner i vattnet.

18 %
av skogarna
**FÖRNYAS PÅ
NATURLIG VÄG**

82 %
av skogarna
**FÖRNYAS GENOM
SÄDD ELLER
PLANTERING**



Mängder transporterat virke:



- Biltransport **81 %**
- Tågtransport **17 %**
- Flottnings- och fartygstransport **2 %**

En effektiv transport minskar utsläppen

Uppsamlingen och transporten av virket sköts av entreprenörer på uppdrag av Forststyrelsen. Genom ruttplanering och flottnings- och tågtransporter minskas landsvägstransporternas andel.

Vid landsvägstransport är användningen av högre virkeslångtradare en effektiv metod för att minska utsläppen. Nyttolasten hos en stor långtradare på 76 ton är ungefär en tredjedel högre, samtidigt som det går åt cirka 10 procent mindre bränsle per transporterat ton. Den ökade massan sliter inte på vägytan eftersom fordonets vikt fördelas jämnt och lufttrycket i däck- en justeras enligt lasten och vägen. När en större del av vikten läggs på dragbilen, jämfört med tidigare, blir långtradaren stabilare vilket också förbättrar trafiksäkerheten.

En femtedel av entreprenörernas transportmateriel utgörs för närvarande av långtradare på 68-70 ton. Andelen beräknas stiga till hundra procent inom de närmaste åren.

En stor långtradare förbrukar

**10 %
MINDRE
bränsle**

Av skogsvägarnas användare är

**85 %
REKREATIONS-
ANVÄNDARE**



Lyckade skyddsåtgärder för myrars vatten

De finska myrarna har en mycket stor mångfald och vi har ett omfattande internationellt ansvar för att bevara myrarnas rika natur.

På statens marker har man inte dikat upp nya myrar för skogsbruk sedan 1994. Som en följd av äldre dikningar finns det flera skogar på statlig mark som anlagts på torvjord.

Diken i de myrar som är för karga med tanke på virkesproduktion underhålls inte. Alla myrtyper som klassificerats som hotade lämnas utanför underhållsdikningen och övrig behandling.

De dikningsområden där trädbeståndets tillväxt tilltagit märkbart, underhålls med 20 - 30 års intervall. Då kommer inte vattenytan åt att stiga och försämma trädbeståndets tillväxt och skick.

För alla underhållsdikningsobjekt i mångbruksskogar upprättas en vattenskyddsplan. Enligt granskningarna har man lyckats bra med vattenvården. Vid val av objekt och användningen av bott-

endamar finns fortfarande utrymme för precisering.

I Finland har återställande etablerats som vårdmetod för myrar i skyddsområden. Forststyrelsen är en föregångare inom återställande, och har tillsammans med andra sakkunniga redan samlat på sig 25 år av erfarenhet. I det stora Boreal Myrmarknät-LIFE -projektet som genomfördes med EU:s LIFE -projektfinansiering återställdes 4 700 hektar myrmark på statliga naturskyddsområden under 2010-2014. Man följde noggrant med återställandets effekter på vattenmängden och -kvaliteten, floran, fåglarna, fjärilarna och trollsländorna på myren. Resultaten visar att man lyckats återställa myrnaturen på ett framgångsrikt sätt.



Skogsbrukets
miljöövervakning 2014, sammanfattning
(på finska)



Boreal Myrmarknät-LIFE 2010-2014

Gödslingen är riktad

Välplanerad gödsling förbättrar trädbeståndets tillväxt och hälsotillstånd och är därmed skogsbrukets mest produktiva investering. Hälsogödslingen baseras på barranalyser och de görs oftast på torvmarker. Vid gödsling används konstgödsel som utvecklats för skogsbruk, samt aska från trä.

Tillväxtgödsling görs i objekt där gödsling ger en märkbar ekonomisk nytta. Vid gödsling väljer man alltid ut det gödsel som passar bäst för objektet och sörjer för att lämna tillräckliga skyddszoner vid vattendrag och grundvatten.



Vård av livsmiljöer hjälper utrotningshotade arter

Kulturmiljöer är mycket hotade livsmiljöer eftersom endast en bråkdel av de forna naturängarna och naturliga betesmarkerna finns kvar. I takt med att betesmarkerna och ängarna har försvunnit, har de arter som är beroende av kulturmiljöer minskat kraftigt. Ungefär en fjärdedel av våra utrotningshotade arter är beroende av kulturmiljöer. Olika slag av ängar av hagar som uppkommit i samband med äldre tiders jordbruk hör till de viktigaste vårdobjekten med tanke på arternas fortbestånd. Arternas livsmiljö förbättras om objekten hålls öppna genom bete och höbärgning.

Mer än 36 procent av de utrotningshotade arterna lever främst i skogen, och av dessa lever nästan hälften främst i lundskog. I Södra Finland utgör lundskogarna 1 procent och i Norra Finland 0,2 procent av skogsarealen. På statens marker finns mycket få lundar, och mer än 90 procent av dem är skyddade eller ingår av någon annan orsak inte i skogsbruket. Cirka en tredjedel av de utrotningshotade arterna lever i gamla skogar och drygt en tiondedel i barrskogar på eller i anslutning till rullstensåsar. De gamla skogarna på statens mark är antingen skyddsområden eller så har de uteslutits från skogsbruksåtgärder i sin egenhet av naturobjekt.

Skogsarternas livsmiljöer i mångbruksskogarna vårdas genom att man utökar andelen bränd mark eller brända träd, som är viktiga för många arter, genom att bränna mark eller skog eller ansamlar av naturvårdsträd. Genom vårdåtgärder i solexponerade miljöer och lundar bevarar man istället den ljusa livsmiljön och lövträdsdominansen.

ÅRLIGEN
Vårdas cirka
4000 HEKTAR
kulturlandskap

Återställs
1500–2000 HEKTAR
skogar och myrar

I de delar av skyddsområdena som tidigare varit föremål för skogsbruk kan man, med hjälp av återställningsåtgärder, för-snabba området återgång till naturtillstånd. Ju snabbare ett område börjar återfå sina naturliga särdrag, desto bättre erbjuder det livsmiljöer också för ett krävande artbestånd.

De träd som avlägsnas i samband med återställning eller naturvårdsåtgärder, lämnas antingen kvar i området som murket virke eller används som ved eller byggnadsmaterial i skyddsområdet. Överlopps virke kan säljas. Intäkterna från virkesförsäljningen används för vård av skyddsområdena.

Beskrivningarna över vårdåtgärderna för livsmiljöerna finns i



Metsätalouden ympäristöopas



Metsien ennallistamisen ja luonnonhoidon opas



Ojitettujen soiden ennallistamisopas



I verksamhetsberättelsen och bokslutet för Forststyrelsens offentliga förvaltningsuppdrag 2014 finns mer information (på finska) om de naturskyddsmål som miljöministeriet fastställt för Forststyrelsen, samt i vilken mån målen uppnåtts.



En hållbar jakt och ett hållbart fiske tryggas genom vård och övervakning

För att trygga en hållbar jakt följer Forststyrelsen med viltbestånden och sköter viltområdena. I viltobjekten föredras exempelvis traditionella småskaliga avverkningar som upprätthåller skogsbeklädnaden. De områdesspecifika tillståndskvoterna fastställs årligen på en ekologiskt hållbar nivå.

I statens vattenområden stärks de naturliga fiske- och kräftbestånden till exempel genom att man återställer livsmiljöerna och reglerar fridlysningstiderna. Målet är att fiskevattnen i framtiden skulle erbjuda allt bättre förökningsmiljöer för fiskarterna och -bestånden, och säkerställa fiskemöjligheter för fiskare.

Intäkterna från tillståndsförsäljningen används till kundtjänst och dess utveckling samt till vård av vilt- och fiskeområden. Jakt- och fiskeövervakarna övervakar att god jakt- och fiskesed följs.



Erävalvontaraportti 2014

50 000

sålda jakttillstånd

70 000

sålda fisketillstånd

3642 HEKTAR

*återställd livsmiljö
för vilt*



Tjänsterna byggs upp med beaktande av naturen

I Forststyrelsens utflyktsmål finns ett omfattande och avgiftsfritt tjänsteutbud, från naturstigar och skyltning till rastplatser och stugor. Servicekonstruktionerna i terrängen planeras alltid så att de passar in i omgivningen och i skyddsområdena i sådana delar, där naturvärdena äventyras möjligast lite.

Servicekonstruktionerna byggs så att de blir långlivade och förmånliga ur ett livscykelperspektiv. Lösningar med förnyelsebar energi gynnas. Gamla byggnader repareras och används så att deras kulturvärden bevaras.

I skyddsområdena ordnas underhållet så att naturen i området belastas så lite som möjligt. Ved- och avfallservicen kräver emellertid att man rör sig i området. Uppkomsten av blandavfall minskas genom att avfallet sorteras redan i terrängen. Besökarna uppmuntras också till avfallsfria utflykter. Målet är att besökarna själva för bort sitt avfall.

Bättre ekologisk hållbarhet genom samarbete

Forststyrelsen samarbetar både i Finland och internationellt. Tillsammans med de turismföretagare som verkar på statens marker främjar man en hållbar naturturism.

Forststyrelsen verkar både i det internationella PEFC-skogscertifieringsprojektet och i Eustafor, som är en paraplyorganisation för europeiska statliga skogsorganisationer som idkar skogsbruk. Forststyrelsen är en av Eustafors grundare.

Forststyrelsen är, som en del av Finlands miljöförvaltnings verksamhet, med i bland annat Europas skyddsområdesförbund EUROPARC, Internationella naturvårdsunionen IUCN:s olika sakkunnigkommissioner, och bedriver regionsamarbete med Sverige, Norge, Ryssland och de baltiska länderna.



Bekanta dig med
Forststyrelsens principer
för hållbar naturturism



Användning av förnybar energi främjas

Forststyrelsens mål är att öka produktionen av förnybar energi på statens mark och därmed främja uppnåendet av klimatmålen i enlighet med regeringens klimat- och energistrategi av den 6 november 2008.

Avverkningsrester och stubbar som uppkommer vid avverkningar utnyttjas som förnybar energi när det är ekonomiskt lönsamt.

Forststyrelsen deltar aktivt i utvecklandet av vindkraftsprojekt: letar efter lämpliga platser, gör områdesreservationer och hyr ut till vindkraftsentreprenörer genom upphandlingsförfarande. Forststyrelsen skaffar inte andelar av företag som idkar vindkraftsproduktion.

*Med energived,
550 GWh,
som bärgats från statens skogar
skulle man kunna värma cirka
4 %
av de finländska egnahemshusen
genom en kall vinter.*

*De nio vindkraftverken i Joukhaiselkä
i Sodankylä producerar cirka
550 GWh EL PER ÅR.*

Det skulle motsvara elbehovet hos

30 000

*höghuslägenheter på
två rum och kök.*



Kulturellt ansvar

En del av det finska samhället

Forststyrelsen har under 150 år utvecklats till en mångsidig expert beträffande skogs- och naturresurser, vars verksamhet alltid varit starkt sammanlänkad med samhället och dess brytpunkter.

Forststyrelsens omfattande historia har bevarats i Finlands Skogsmuseum Lusto. I Lustos samlingar finns cirka 600 föremål, 50 000 fotografier, nästan 200 intervjuer samt en del arkivmaterial och mindre tryckalster med anknytning till Forststyrelsen.

Forststyrelsens samhällliga betydelse har utretts i olika undersökningar, varav den senaste, PM Antti Parpolas doktorsavhandling (2014), behandlar den stora vändpunkten i bruket av statens skogar åren 1939-1970.



SAMERNA

är den enda erkända ursprungsbefolkningen
i Europeiska Unionens område

I Finland talas

NORDSAMISKA, ENARESAMISKA OCH SKOLTSAMISKA

Information på finska, svenska och samiska

Statens mark- och vattenområden sträcker sig från det svensk-
språkiga kustområdet till samernas hembygdsområden. Forst-
styrelsen producerar tjänster på finska och svenska samt på
enare-, skolt- och nordsamiska.

Webbplatsen metso.fi betjänar på finska, svenska och nordsa-
miska. På webbplatsen utinaturen.fi finns också information på
enare- och skoltsamiska. Vid Forststyrelsens kommunikations-
avdelning arbetar en samespråkig informatör.

Livsvillkoren tryggas

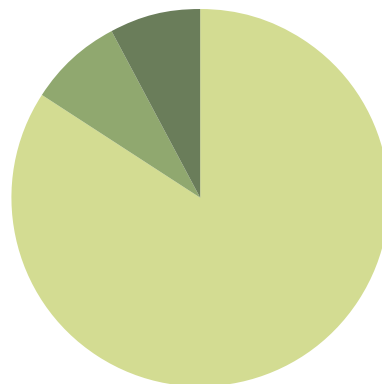
Forststyrelsen samarbetar för att trygga samespråken och sam-
ernas traditionella näringar. Målet är att man ska kunna idka ren-
skötsel, jakt och insamling av naturprodukter samt andra tradi-
tionella näringar i sameområdena. Principerna kring skogsbru-
ket och renskötseln fastställs i förhandlingar mellan Forststy-
relsen, Sametinget och Skoltrådet.

I sameområdena har lokalbefolkningen särskilda rättigheter att
idka traditionella naturnäringar såsom renskötsel, fiske och jakt,
också i skyddsområden.

Forststyrelsen verkar aktivt för att hålla skärgården levande. Vi
förvaltar fem nationalparker i skärgården, från Bottenhavet till
östra Finska viken, samt flera skärgårdsprojekt som tidigare har
tillhört trafikverket eller försvarsmakten. Forststyrelsen koordi-
nerar utvecklandet av Kvarkens världsarvsområde samt beva-
randet av dess natur och kulturarv. Utvecklandet av Örö kustfort
till ett centrum för naturturism i Skärgårdshavets nationalpark
har påbörjats, och utanför Helsingfors förbereds öppnandet av
Skanslandet och Kungsholmen för allmänheten 2016.

Renarnas viktigaste betesmarker har hållits
utanför skogsbruksåtgärder
I 20 ÅR

Av samernas hembygdsområde



- skogsbruk 8 %
- begränsat skogsbruk 8 %
- utanför skogsbruket 84 %



Byggnadsarvet är en del av identiteten

De gamla torpen, skogsarbetarnas stugor och ängsladorna på statens marker är minnen från gångna tiders näringar, byggnadskonst och människans förhållande till sin omgivning, som bevarats mitt i naturen. Forststyrelsen verkställer statens fastighetsstrategi i samband med skötseln av det kulturhistoriska fastighetsbeståndet.

Redan 1994 utreddes värdet på det dåtida byggnadsarvet och på miljöministeriets beslut skyddades mer än 130 byggnader. Sedan dess har flera betydande kulturarvsobjekt överförts till Forststyrelsen, bl.a. från försvarsmakten och Museiverket. I början av 2014 förvaltade Forststyrelsen 77 statliga objekt som bedöms vara kulturhistoriskt strategiska.

På Forststyrelsens kulturgårdar värnar man om naturen och kulturmiljön: gamla växtarter, odlingsmetoder, byggnader och hantverksfärdigheter upprätthålls.

**350
SKYDDADE
BYGGNADER**

År 2014 överfördes
**29 AV MUSEIVERKETS
HISTORISKA
FASTIGHETER**

*från Kajaneborg i Kajana
till Själo museikyrsa i Pargas,
till Forststyrelsen*



Vid skogarnas kulturinventeringsprojekt hittade man tusentals objekt

Inventeringen av kulturarvsobjekt i skogsbrukets mångbrukskogor påbörjades 2010 enligt målen i det nationella skogsprogrammet (KMO). Inventeringen kommer att avslutas 2015. Vid inventeringen har man samlat information om byggnadskulturarvet i skogarna. Objektens härstamning varierar från den äldsta stenåldern till 1960-talet.

Största delen av objekten har inte tidigare varit kända. En del av fynden har preciserat helhetsbilden av vårt lands äldsta förhistoria, särskilt i Österbotten och Lappland.

Tillsammans med Museiverket och andra aktörer har man tagit fram anvisningar, som ingår i Forststyrelsens miljöguide och vars syfte är att trygga bevarandet av kulturarvet till kommande generationer.

I skyddsområdena har kulturarvet kartlagts redan i decennier. Karteringarna görs alltid i nya skyddsområden och de uppdateras som en del av planeringen av skötsel och användning. Uppgifterna om fasta fornlämningar lagras också i ett register som förvaltas av Museiverket, och uppgifter om byggnader lagras i Forststyrelsens byggnadsregister.



MER ÄN 16 000
kartlagda kulturarvsobjekt, med
MER ÄN 100 000
dokumenterade konstruktioner

Mer än
3,3 MILJONER
hektar mångbruksskog har inventerats



Socialt ansvar

Arbete till olika delar av Finland

Forststyrelsen har mer än 1 700 professionella medarbetare. Ungefär en femtedel är visstidsanställda. Männerna utgör 76,2 % och kvinnorna 23,8 %. Personalens medelålder är 49,3 år.

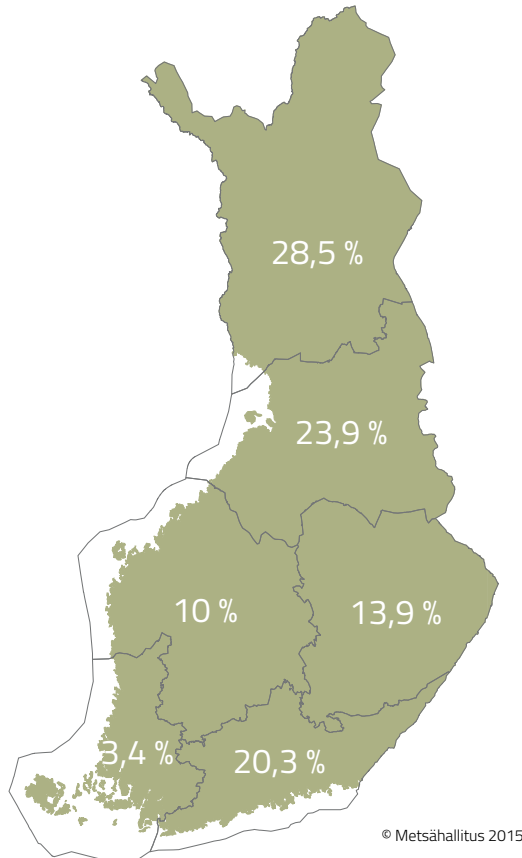
Största delen av personalen, cirka 1 600 personer, arbetar vid olika servicepunkter runt om i landet. På Forststyrelsens huvudkontor i Dickursby arbetar cirka 150 personer. De servicepunkter som har flest anställda, efter kontoret i Esbo, ligger i Rovaniemi, Uleåborg, Jyväskylä, Kuopio och Ivalo.

Forststyrelsen erbjuder årligen mer än tusen arbetsförhållanden på viss tid, från skogsplanteringsarbeten på tre veckor till projektarbeten på flera månader, ibland upp till flera år. År 2014 tillsvidareanställde Forststyrelsen 25 nya personer.

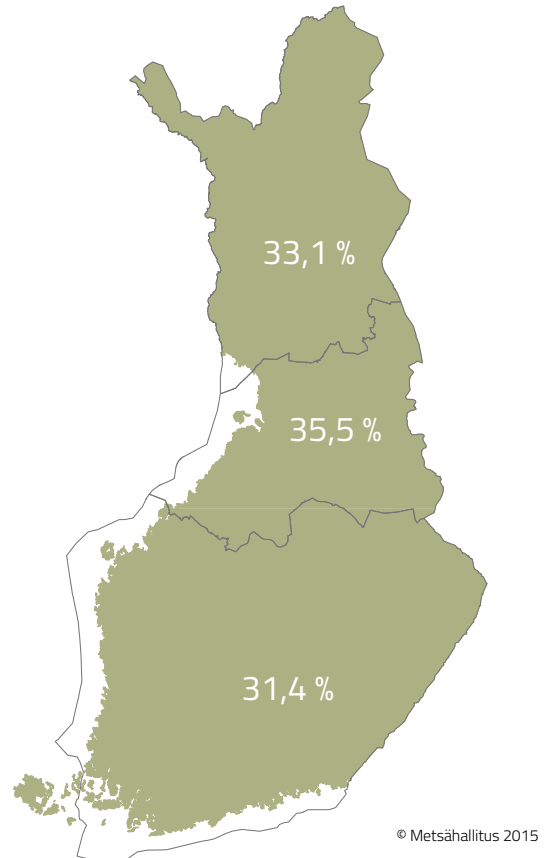
50 %
av lönerna betalas till
NORRA FINLAND

År 2014 anställde vi
MER ÄN 1000
arbetstagare på viss tid

Löneandelarna (%)
landskapsvis



Externa tjänster som köps
av Forststyrelsen



Personalfördelningen per resultatenhet 2014

(åv/%):

- skogsbruk
- naturtjänster
- Servicecentret
- koncernenheterna (bl.a. juridik, ekonomi och kommunikation)
- Laatumaa

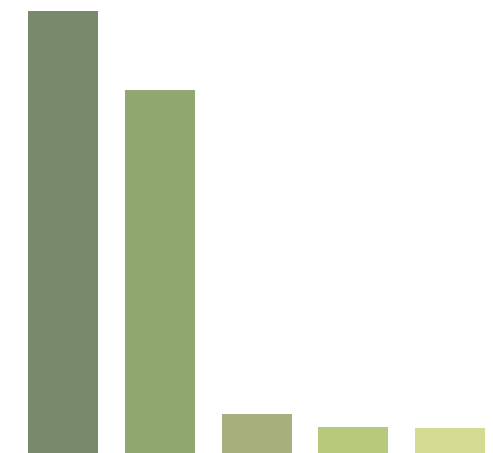
793 åv

654 åv

78 åv

55 åv

53 åv



Personalen trivs längre än vanligt

Forststyrelsens verksamhetsmodell som stödjer arbetsförmågan inkluderar tidigt stöd, bedömning av arbetsförmågan samt en personlig plan över den egna arbetsförmågan. Vår rehabiliteringsverksamhet är kontinuerlig. Vårt mål är nolltolerans beträffande rusmedel, arbetsplatsmobbing och arbetsolyckor.

Personalens välbefinnande kartläggs med en årlig personalundersökning. Personalen ger Forststyrelsen vitsordet 8,2 (på skalan 1-10). Siffran är densamma som ifjol.

De bästa bedömningarna gav personalen för att förhållandena till förman och kolleger är i skick. Den största delen av de som svarade vill utvecklas i sitt arbete. Bland de fem bästa resultaten återfinns också det faktum att man sluppit olyckor och nära ögat -incidenter under det senaste året.

Att man värnar om välbefinnandet på arbetsplatsen syns i att Forststyrelsens personal går allt senare i pension och i att också åldern för pensionering p.g.a. arbetsoförmåga har stigit med flera år under det senaste decenniet. Sjukfrånvaron har också minskat jämfört med året innan.



Forststyrelsens personal går i pension i genomsnitt vid 63 års ålder, d.v.s. drygt ett år senare än finländare överlag.

Arbete för landskapens bästa

I genskap av stor markägare och arbetsgivare har Forststyrelsen en ansvarsfull uppgift i Norra och Östra Finland, där verksamheten har betydande effekter på den regionala ekonomin.

Forststyrelsen köper alla maskinella tjänster inom skogsbranschen från självständiga företagare och en del av skogs-huggartjänsterna från skogsserviceföretagare. För de flesta pågår entreprenörskapet i mer än fem år. Företagarna ger Forststyrelsen vitsordet 8,4 (på skalan 1-10).

Varje stämplingspost i mångbruksskog genererar i genomsnitt 100 000 euro till orten. Två euro av tre betalas till entreprenörer och egna arbetstagare som arbetar med avverkning och transport av virke, medan den tredje euron intäktsförs till staten.

Vid vård av skyddsområden sysselsätter Forststyrelsen också fångar vid öppna anstalter, i samarbete med Brottspåföljdsverket. År 2014 utförde fångar sammanlagt 51 årsverken vid underhålls- och reparationsarbeten i skyddsområdena.

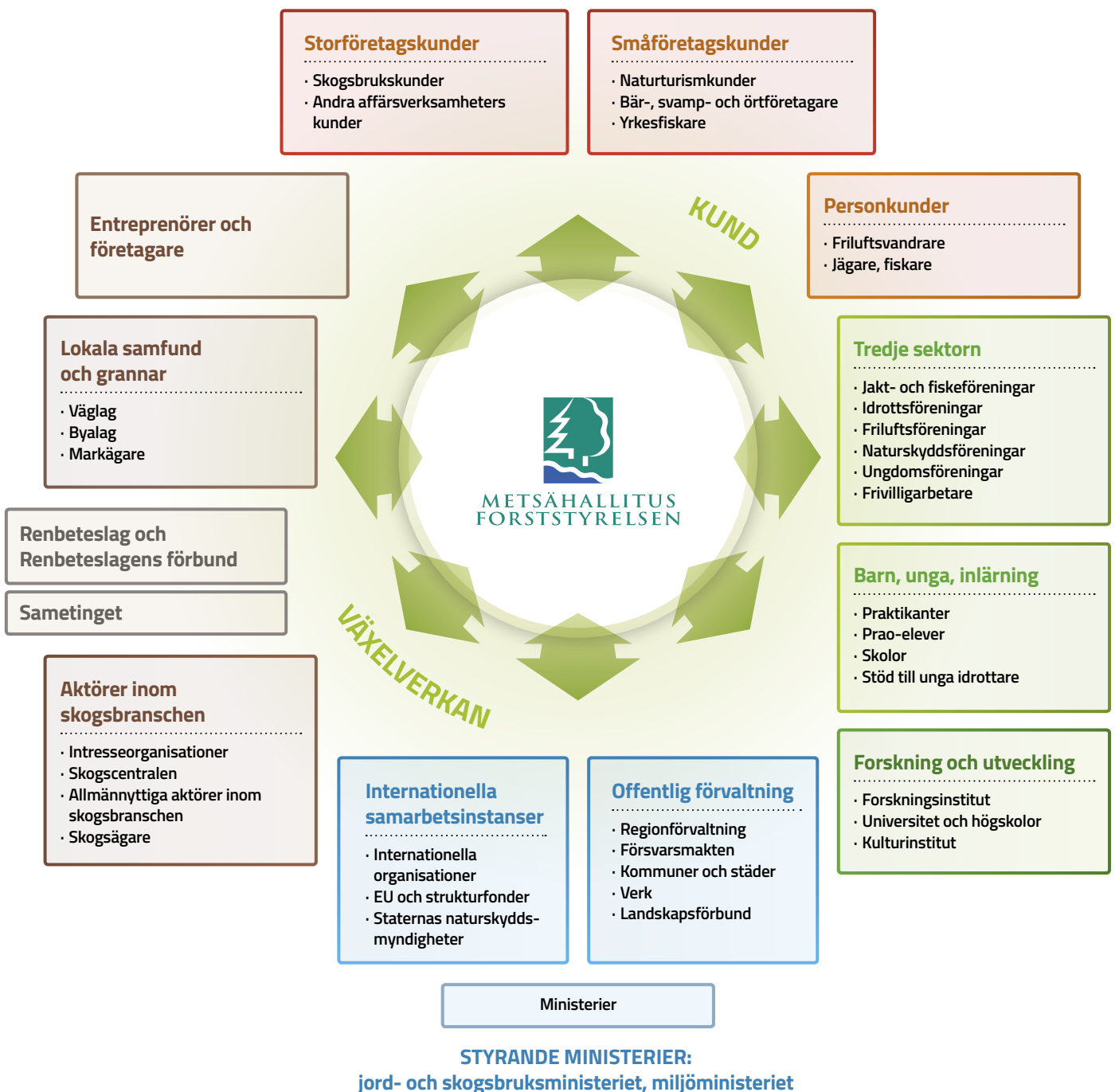
Man samarbetar med olika intressegrupper. Det finns mer än 17 000 avtal enbart om användningen av statens mark. Interaktiva verksamhetsätt har gjort samarbetet smidigare och de stora regionala tvisterna blir färre år för år. Projektfinansieringen har fördubblats åren 2010-2014 och är nu 4,8 miljoner euro.

Forststyrelsen sysselsätter
MER ÄN 1000
företag

MER ÄN 100
pågående projekt

Mångsidigt samarbete med intressegrupper

Forststyrelsen samarbetar med flera intressegrupper. Det finns mer än 17 000 avtal enbart om användningen av statens mark- och vattenområden. Intressegrupperna representerar ett brett område, och samarbetsformerna varierar från köpslagning till handledning, informationsutbyte och samverkan.





Att röra sig i naturen ökar välbefinnandet

Statens skogar och vatten erbjuder goda utflykts- och rekreationsmöjligheter. Avgiftsfria tjänster är bl.a. ödestugor, eldplatser, vandringsleder och naturumens turistinformation.

Fiske, jakt och snöskoteråkning är huvudsakligen avgiftsbelagda tjänster. För många finländska friluftsmänniskor utgör jakt eller fiske ett viktigt motionsintresse. Man har räknat ut att en hönsfågeljägare promenerar mer än åtta kilometer under en jakt dag.

Också nätverket med skogsvägar stödjer rekreationsanvändningen. Enligt en undersökning som gjorts i Kajanaland utgörs skogsvägarnas största användargrupp av rekreationsanvändare, d.v.s. jägare, svamp- och bärplockare och motionärer.

I projektet Luonto liikuttamaan, som leddes av Forststyrelsen, har man provat på verksamhetsmodeller där man med hjälp av motion kan aktivera långtidsarbetslösa, stödja medelålders män i att kontrollera sin vikt och förebygga utslagning bland unga.



Forststyrelsen har fått erkännanden för sitt folkhälsofrämjande arbete. Det riksomfattande projektet Kunnossa kaiken ikää (KKI) belönade Forststyrelsen 2013 med Liikunnan olosuhteiden edistäjä -priset som delas ut för främjande av förutsättningar för motion. År 2014 fick Forststyrelsen Hjärtförbundets pris för främjande av hjärthälsan.



Publikationer i anslutning till
välbefinnande från naturen:



Terveyttä ja hyvinvointia
kansallispuistoista - Tutkimus kävijöiden
kokemista vaikutuksista



Luontoympäristön terveys- ja
hyvinvointivaikutusten taloudellinen
arvottaminen



Terveyttä ja hyvinvointia valtion mailta -
tarkastelussa metsästäjät ja kalastajat

*Att vistas 20 minuter
i naturen*

**SÄNKER
BLODTRYCKET**

Jägarna promenerar

**EN MILJON
KILOMETER**

*Nationalparksbesökarna upplevde sig
ha fått hv älsoeffekter för motsvarande*

**226 MILJONER
euro**

Utflyktsmålen har

**5,6 MILJONER
BESÖK**

Frivilligarbete gör gott för naturen och en själv

Människor är intresserade av att utföra konkreta handlingar för naturen. Forststyrelsen erbjuder flera olika typer av möjligheter till frivilligarbete med anknytning till vård av myrområden, utrotningshotade arter samt vilt- och fiskebeståndens hållbarhet. Typiska sätt är talkodagar och -läger, evenemang, karterings- och övervakningsuppgifter av olika slag samt vall- och fadder- verksamhet. Antalet deltagare i frivilligverksamheten håller på att öka. Hälften av frivilligverksamheten genomförs i samarbete med föreningar och organisationer.



Forststyrelsen underhåller
37 000 km skogsvägar,
MER ÄN 7000 km markerade rutter,
CIRKA 7000 km snöskoterspår
 och -rutter,
CIRKA 3000 rastplatser med underhåll
samt utflyktsmål också för rörelsehindrade.

ÅR 2014:

*175 olika
frivilligevenemang*

2 510 frivilliga deltagare

*De frivilligas insats
22,5 årsverken*

Vi stödjer ungas inläring

Forststyrelsen sysselsätter årligen hundratals unga och samarbetar med läroinrättningar. De studerande erbjuds praktik- och lärlingsplatser samt övningsobjekt för dem som studerar till att bli skogsmaskinsförare.

Forststyrelsens natur- och vetenskapscenter erbjuder guidningar och workshops som stödjer grundundervisningens läroplan. Tillsammans med aktörer inom skogsbruket ordnas Skogsveckor och -dagar i olika delar av landet.

Också elitidrotten får sin kraft ur naturen. I Tulevaisuuden huiput -teamet stödjer Forststyrelsen unga paddlare, skidåkare, orienterare och löpare som är framgångsrika i sin egen gren och åldersgrupp. Förhoppningen är att de ska föregå med gott exempel för att locka barn och unga till motion i naturen.

ÅR 2014:

*Mer än 500 skolelever deltog
i plantering av skog*

*110 nytexaminerade unga sysselsattes med
hjälp av sysselsättningsmedel för unga*

*I guidningar och workshops deltog
nästan 35 000 barn och unga*

Ekonomiskt ansvar

En tredjedel av omsättningen utbetalas till staten

Jord- och skogsbruksministeriet beslutar om Forststyrelsens årliga resultatmål i enlighet med de mål som riksdagen ställt. Av affärsverksamhetens resultat kommer största delen från virkesförsäljningen. Resultatet har förbättrats under 2000-talet och rörelsevinsten har permanent lyfts till över hundra miljoner euro. Beaktandet av samhällliga förpliktelser sänker den beräknade rörelsevinsten med uppskattningsvis 55 miljoner euro per år.

Den av Forststyrelsen genererade ekonomiska välfärden fördelas på olika delar av samhället i form av löner, arvoden, skatter, införsaffningar och dividender. Bland statens affärsverk och bolag är Forststyrelsen i allmänhet den tredje största utbetalaren av dividender.

Varje stämplingspost i mångbruksskog genererar i genomsnitt 100 000 euro till orten. Två euro av tre betalas till entreprenörer och egna arbetstagare som arbetar med avverkning och transport av virke, medan den tredje euron intäktsförs till staten.

*Utbetalar
årligen över*

120 MILJONER EURO

till staten

En stämplingspost genererar i medeltal

100 000 EURO

till den lokala ekonomin

Den sålda virkesmängden fyller nästan

EN TIONDEDEL AV

skogsindustrins behov

Satsningen på naturtjänster genererar pengar till den lokala ekonomin

De indirekta effekterna av Forststyrelsens verksamhet är omfattande. En euro som satsas på naturparkernas tjänster eller på naturumen genererar i genomsnitt tio euro till den regionala ekonomin. I nationalparker som ligger i turistområden är nyttoförhållandet ännu högre, i genomsnitt 14 euro. Där stannar besökarna en längre tid och utbudet av turismtjänster är större.

Mest pengar till den lokala ekonomin genereras av Pallas-Yllästunturi nationalpark (36 mn euro), på andra plats kommer Urho Kekkonens nationalpark (21 mn euro), på tredje plats Oulanka nationalpark (17 mn euro) och på fjärde plats Koli nationalpark (14 mn euro).

Också fiskarnas och jägarnas ekonomiska insats i den regionala ekonomin är betydande. Till exempel en hönsfågeljägare använder i genomsnitt 443 euro och en fritidsfiskare 547 euro under sin vistelse i naturen. Ett jakttillstånd gynnar landskapet med i genomsnitt 242 euro. Mest gynnas de regionala ekonomierna i Östra och Norra Finland.



Metsähallituksen metsästys- ja kalastuslupa-asiakkaiden rahankäytön aluetaloudelliset vaikutukset

Forststyrelsen stöder personalens välbefinnande

Personalen erbjuds omfattande hälsovårdstjänster och subventionerade måltider på matställen som man slutit avtal med. Beroende på arbetsuppgifterna ges också möjlighet till distansarbete och till att välja arbetsplats bland servicepunkterna som finns i olika delar av landet.

Man stöder också rekreation på egna villkor. Personalen får 20-25 procent rabatt på fiske- och jakttillstånd, utinaturen.fi-webbshopens produkter samt Pilke-affärens produkter. På Laatumaaas stugor som hyrs via Lomarengas får personalen 50 procent rabatt.

Med Tyky-Konditionssedlar sporrar man till individuell motion, gruppmotion under handledning samt spel och kultur. Man stöder också spelturer för idrottslag som består av anställda, samt lagens deltagande i stora konditionsevenemang runt om i Finland.

Personalen ihågkoms med små presenter vid bemarkelsedagar och pensionering.

Effekterna på totalinkomsterna och sysselsättningen 2014 var:

- *Nationalparksbesökare 126 mn euro och 1 256 årsverken.*
- *Strövområdesbesökare 15 mn euro och 156 årsverken.*
- *Besökare som idkar jakt och fiske på statens marker 28 mn euro och 238 årsverken.*

En euro som läggs på jakttillstånd genererar

10 EURO
till landskapet



Ett väl utfört arbete belönas

Forststyrelsen har ett resultatbelöningsystem som omfattar hela personalen. Grunderna för belöningen bedöms på enhetsnivå beroende på hur väl de årliga målen uppnåtts. Under de senare åren har den genomsnittliga utbetalade belöningen varierat mellan två och sex procent av Forststyrelsens hela lönesumma.

Livskraft från naturen

Redan en fem minuters vistelse i naturen förbättrar humöret, och efter tjugo minuter sjunker blodtrycket. Från naturen kan man hämta både välbefinnande till arbetet och kraft till vardagen.

Forststyrelsens specialplanerare **Elina Pilke** och parkchef **Hanna Ylitalo** har gjort gemensamma utflykter i nästan tjugo år. Genom att röra sig i naturen vårdar man både det egna sinnet, konditionen och sociala relationer.

- I naturen känner jag att jag lever mer, funderar Ylitalo.
- När man rör sig i naturen har man nära till grundläggande saker: rörelse, mat och vila. Att leva i stunden både lugnar ner och laddar upp, fyller Pilke i.

Båda har ett jobb med naturanknytning. Ylitalo ansvarar för ledning och administration av fem nationalparker. Det egna friluftsinteresset ger mer motivation och ett tydligt mål i arbetet.

- När parkernas ruttor och tjänster fungerar ges alla människor möjlighet att uppleva glädjen av att röra sig i naturen, säger Ylitalo.

Pilke ansvarar för guidningen och naturskolan i Finlands Na-



turcentrum Haltia. Utan ett personligt förhållande till naturen skulle det vara svårt att hjälpa barn och unga att skapa sig ett eget förhållande.

När Pilke och Ylitalo var yngre ingick flera veckolånga vandringar i bådars årsprogram. I de nuvarande livssituationerna njuter de också av korta dagsturer. En längre vandring som håller livsstilsvandrarna vid liv bör ändå finnas med på agendan. År 2014 fick det bli FM-tävlingarna i vildmarksvandring, där Pilke och Ylitalo blev mästare i damklassen.

Rehabiliteringshandledare Ville Haanela har arbetat med unga som lider av olika mentala problem i nästan 20 år. Den nuvarande arbetsplatsen är den öppna vårdtjänsten Tsemppi vid Uleåborgs Diakonissanstalt. Samarbetet med Forststyrelsen började inom ett tvåårigt Air-projekt. Man gjorde utflykter med de unga till Syöte nationalpark och andra ställen i närmiljön.

- Utflykternas effekter märktes genast. I skogen minskade spänningen och atmosfären blev avslappnad och lugn. De unga beskrev naturdagarna som kraftgivande, säger Haanela.

Effekterna fortsatte också hemma. Man fick kraft att städa lägenheten, avlägga kurser som blivit på hälft och t.o.m. söka studieplats. Även om projektet avslutades, förblev naturutflykterna kvar i Tsemppis program. De unga själva har också märkt hur naturen hjälper t.ex. vid panikstörningar, och de kan söka sig till naturen då symptomen ger sig till känna.

Förutom naturutflykter talar Haanela för funktionalitet också i det vardagliga arbetet. Han har inget kontor, utan träffar de unga i deras egna miljöer, hemma eller på stan. Man övar sig i livsfärdigheter och att sköta ärenden. Alla som vill får komma



med på naturutflykterna. Deltagarprocenten är alltid hundra, för Haanela ser personligen till att alla kommer med.

- Man behöver inte vara i skogen hela tiden. Redan fem utflyktsdagar per år ger resultat. Kostnaderna är också cirka en tredjedel av en vård dag inom den psykiatriska specialsjukvården.

Europeisk skogspåverkan

Finland är en av de grundande medlemmarna i de europeiska statliga skogsorganisationernas paraplyorganisation Eustafor. Av skogarna i EU förvaltas cirka 40 % av medlemsländernas forststyrelser.

Forststyrelsens utvecklingsexpert **Nuutti Kiljunen** åkte våren 2014 till Bryssel på ett halvår. En av arbetsuppgifterna gällde aktuella ekosystemtjänster, materiella och immateriella förmåner från naturen och betaltjänster för dessa.

– I Finland finns en stark tradition att med hjälp av lagstiftning och allemansrätt trygga människors rätt till vad naturen kan ge. Man tänker att rent vatten, naturens mångfald och gåvor tillhör alla utan särskilda avgifter. Samma tänkesätt finns delvis också på andra håll i Europa.

Arbetet stärkte tron på att virke är den skogsprodukt som man är beredd att betala för. Värdet på övriga ekosystemtjänster är ändå en viktig mätare vid beslutsfattandet och för tillfället ett centralt forskningstema inom skogsekonomin.



Jobbet vid Eustafor gav en positiv eftersmak. – Det finns ingen enhetlig skogspolitik i EU, utan skogsfrågorna är utspridda och behandlas i samband med såväl miljö- och klimat- som forsknings- och utvecklingsfrågor. Det är viktigt att Eustafor finns. Man måste känna till sakfrågor och människor, och veta hur beslutsfattandet som berör oss alla fungerar, hur ärenden förs vidare.

Trä gör gott

Drygt hälften av träden i världens största skola i timmer, som byggs i Pudasjärvi, kommer från statliga skogar. Stora offentliga träbyggnader har också ökat efterfrågan på egnahemshus i trä.

I produktionsutrymmena hos Kontiotuote Ab, som leds av verkställande direktör **Jalo Poijula**, byggs årligen ett par tusen timmerbyggnader. Förutom sommarstugor och hus byggs just nu också en stor offentlig byggnad, Pudasjärvi nya skola. I produktionsutrymmena färdigställdes först 29 kilometer färdiga timmerstockar. Nu, när montörerna har jobbat hårt på byggarbetsplatsen under vintermånaderna, börjar timmerkilometrarna redan påminna om en skolbyggnad.

– Trä är ett förnybart och miljövänligt material. Dessutom växer det här intill, säger Poijula.

Virket som kommer till Kontiotuote härstammar från hemkommunen Pudasjärvi och grannkommunerna. Den största leverantören är Forststyrelsen. Samarbetet är inne på sitt tredje decennium.

– Vi behöver en pålitlig leverantör. Det är omöjligt att göra hus-



affärer om vi inte kan vara säkra på att fabriken får virke enligt tidtabellen för tillverkan.

Stora offentliga byggnader i trä intresserar också byggare av egnahemshus.

– Miljömedvetenheten och problem med byggnaders inomhusluft har ökat efterfrågan på trähus. Det är särskilt unga familjer, som vill ha ett hälsosamt trähus, som kontaktar oss.

Administrations- och ledningssystem

Koncernstruktur

Forststyrelsen lyder under jord- och skogsbruksministeriets förvaltningsområde. I naturskyddsärenden styrs Forststyrelsen av miljöministeriet.

Forststyrelsens förvaltning grundar sig på lagen om statens affärsverk (1185/2002) och på lagen (1378/2004) och förordningen (1380/2004) om Forststyrelsen. Dessutom regleras verksamheten av exempelvis naturvårdslagen, lagen om fiske, jaktlagen, naturnärlingslagen och lagen om friluftsliv.

Affärsverket verkar enligt affärssekonomiska principer. Riksdagen godkänner årligen Forststyrelsens centrala service- och andra mål. Riksdagen beslutar samtidigt i vilken mån Forststyrelsens inkomster från markförsäljning eller mark- och vattenegendom

används för införskaffande av nya naturskyddsområden. Jord- och skogsbruksministeriet beslutar om Forststyrelsens årliga resultatmål i enlighet med de mål som riksdagen ställt.

De offentliga förvaltningsuppgifterna regleras i lagen och de finansieras med medel som ur statens budget. Till de offentliga förvaltningsuppgifterna används också exempelvis EU:s projektfinansiering och TE-centralernas finansiering.

STYRELSEN

Statsrådet utser en styrelse för affärsverket för högst tre år. Av styrelsemedlemmarna utses en från jord- och skogsbruksministeriet, en från miljöministeriet och en från Lappland. En av styrelsens medlemmar bör representera affärsverkets personal och vara anställd vid affärsverket.

Ledningsgruppen

Den verkställande direktören assisteras i sitt ledarskap av ledningsgruppen. Medlemmar i ledningsgruppen är affärsverksamhetsenheternas direktörer **Jussi Kumpula** (skogsbruk) och **Tuomas Hallenberg** (Laatumaa), direktören för enheten för offentliga förvaltningsuppgifter **Rauno Väisänen** (naturtjänster) ja koncernenheternas direktörer **Susanna Oikarinen** (juridiska ärenden), **Kirsti Lehtovaara** (ekonomi), **Juha Mäkinen** (kommunikation), **Tapio Pouta** (personal och utveckling) och **Markku Palo** (informationsförvaltning).

Forststyrelsens styrelse

1.4.2014 – 31.3.2015



ARTO TIITINEN

Styrelseordförande

verkställande direktör,
Isku-Koncernen
Honkarakene Abp, ordförande
Tana Ab, styrelsens vice ordförande
Centralhandelskammaren,
styrelseledamot
Styrelsemedlem från 2008



KAI KAATRA

Styrelsens vice ordförande

vattenförvaltningsdirektör,
jord- och skogsbruksministeriet
ordförande för Meteorologiska
institutets förhandlingsdelegation
Styrelsemedlem från 2014



AINO JALONEN

enhetsdirektör,
statsrådets kansli
(förvaltningsdirektör, miljöministeriet, till 2014)

Styrelsemedlem från 2011



IRENE RANTALA

transportchef, representant för
Forststyrelsens personal
Meto-Metsäalan Asiantuntijat rf,
medlem av förbundsfullmäktige
Styrelsemedlem från 2011



TUIJA SOANJÄRVI

EM
Affecto Abp, styrelsemedlem, ordförande för revisionsutskottet
Basware Abp, styrelsemedlem
Silta Ab, styrelsemedlem
VR-koncernen Ab, styrelsemedlem, medlem av revisionsutskottet
Tecnotree Abp, styrelsemedlem, ordförande för revisionsutskottet
Finlands orienteringsförbund rf, förbundsstyrelsens vice ordförande
Styrelsemedlem från 2011



JANNE SEURUJÄRVI

Näringsdirektör,
Elinkeinot & kehitys Nordica Kiinteistökehitys InLike Ab, verkställande direktör (som särskilt uppdrag)
Lapin Elämysteollisuus Ab LEO, styrelsens vice ordförande
Försäkringsbolaget Kaleva, förroendeman
Styrelsemedlem från 2011



HELENA WALLDÉN

DI
Fingrid Abp, styrelseordförande
Raskone Ab, styrelsemedlem, ordförande för belöningskommittén
Apetit Ab, styrelsemedlem
Styrelsemedlem från 2005

Verksamhetsberättelse för koncernen Forststyrelsens styrelse för år 2014

Forststyrelsen sköter statens skogsegendom, vattenområden, naturskyddsområden och nationalparker. Dessa områden representerar ungefär en tredjedel av hela Finlands yta.

De områden som förvaltas av Forststyrelsen används för virkesproduktion, naturskydd, friluftsliv, turism, försvarsverksamhet och i norr även rennäring. Forststyrelsen skapar förutsättningar för ett mångsidigt bruk av skogarna och kopplar samman målen för skogsbruk, -vård och -skydd.

Affärsverket Forststyrelsen lyder under jord- och skogsbruksministeriets förvaltningsområde. Beträffande de offentliga uppgifterna styrs Forststyrelsen också av miljöministeriet.

Koncernen Forststyrelsen består av affärsverket samt av de dotterbolag som affärsverket äger och som idkar affärsverksamhet med nära anknytning till dess verksamhet.

Affärsverket är uppdelat i affärsverksamhet och enheten naturtjänster som sköter de offentliga förvaltningsuppgifterna. Affärsverksamheten har resultatansvar för sin verksamhet och delar ut vinst till sin ägare, det vill säga staten.

Kostnaderna för den offentliga verksamheten täcks av medel som den blivit anvisad i statsbudgeten, av intäkter från verksamheten samt extern finansiering.

VERKSAMHETEN 2014

Efterfrågan på Forststyrelsens tjänster hölls på nästan samma nivå som föregående år. Mängden sålt gagnvirke var något mindre än föregående år. Försäljningen av fastighetsförmögenhet och försäljningsintäkterna ökade i enlighet med statens intäktsföringskrav.

Besökarrantalet i nationalparkerna och ströv- och rekreationsområdena steg något jämfört med föregående år.

De försämrade utsikterna för den statliga ekonomin påverkade Forststyrelsens verksamhet på många sätt under året. Statsrådets rambeslut påverkade både Forststyrelsens ekonomi och verksamhet. Ett tilläggs mål fastställdes för försäljning av Forststyrelsens fasta egendom. I anslutning till detta beslutade man att höja beloppet för de medel som intäktsförs till staten

för 2013 med 10 miljoner euro. Forststyrelsen intäktsförde under 2014 sammanlagt 130 miljoner euro till staten.

Statsrådet beslutade i sina ramförhandlingar att anvisa Forststyrelsens naturtjänster 10 miljoner euro i tilläggsanslag för 2014 och 2015. Anslaget är ämnat för inrättande av nationalparker, förbättrande av tjänster och serviceutrustning samt inventering av natur- och kulturobjekt.

Under verksamhetsberättelsens år kompletterades nationalparksnätverket med nya nationalparker i Tykö och Södra Konnevesi.

Handlingsplanen för den biologiska mångfalden i skogarna i Södra Finland METSO avslutades i september. Skyddsbeslutet hörde till Katainens regeringsprogram, enligt vilket METSO-skyddsområdet utvidgas med ytterligare 20 000 hektar. I ramförhandlingarna våren 2014 fastställdes Forststyrelsens andel till 13 000 hektar mångbruksskogar. Den sammanlagda arealen av områden som Forststyrelsen överförde till bestående skydd var 14 784 hektar. Största delen av områdena ligger söder om linjen Uleåborg-Kuhmo. Marknadspriset vid köp eller försäljning av de skyddade områdena skulle vara mer än 50 miljoner euro.

Man beslöt överföra ansvaret för insamlingen och marknadsföringen av statens fiskerivårdsavgifter och fiskelänsspecifika spöfiskeavgifter, samt den tillhörande kundservicen, till Forststyrelsen från och med början av 2015. Reformen bereddades tillsammans med jord- och skogsbruksministeriet.

Under året fortsatte beredningen av Forststyrelselagen i enlighet med riktlinjerna i Katainens regeringsprogram. Förslaget gick ut på remiss i maj men gick inte till behandling i riksdagen eftersom samförståndet inte var tillräckligt omfattande. Lagberedningen har fortsatt i en tjänstemannaarbetsgrupp.

Forststyrelsens generaldirektör Jyrki Kangas lämnade sitt uppdrag den 28 februari 2014. Som tillfällig verkställande direktör verkade direktören för skogsbruk Jussi Kumpula. Esa Härmälä utnämndes till generaldirektör och inledde sitt uppdrag den 1 november 2014.

Koncernens nyckeltal

	2014	2013
Mångbruksskogar, tusen hektar	4927	4914
Årlig skogstillväxt, miljoner kubik	11	11
Årlig avverkningsmängd, miljoner kubik	5,9	6,0
Lagstadgade skyddsområden, tusen hektar	1 514	1514
Ödemark, strövområden och övriga skyddsprogram	2 683	2683
Antal besökare i dessa, miljoner besök per år	5,6	5,4
Omsättning, miljoner euro	360,5	374,9
Resultat, miljoner euro	114,2	115,9
Balansräkning, miljoner euro	3 881,6	3889,9
Personal, årsv.	1752	1811

Koncernen Forststyrelsens omsättning var 360,5 miljoner euro (374,9 miljoner euro 2013). Koncernens resultat var 114,2 miljoner euro och den sjönk lite från föregående år (115,9).

Forststyrelsens affärsverksamhetskoncerns omsättning var 355 miljoner euro (370). Resultatet var 116,9 miljoner euro (118,4). Totalfinansieringen av de offentliga förvaltningsuppgifternas verksamhet var under verksamhetsberättelsens år sammanlagt 65,4 miljoner euro (61,8). De offentliga förvaltningsuppgifternas resultat var negativt, - 2,5 miljoner euro (- 2,2).

Affärsverksamhetens utveckling

Affärsverksamhetskoncernens nyckeltal

	Affärsverksamhetskoncernen		Affärsverket	
	2014	2013	2014	2013
Omsättning, miljoner euro	355,0	370,0	343,2	346,7
Rörelsevinst, miljoner euro	125,1	127,0	128,1	126,9
% av omsättningen	35 %	34 %	37 %	37 %
Räkenskapsperiodens resultat, miljoner euro	116,9	118,4	116,7	116,1
% av omsättningen	33 %	32 %	34 %	33 %
Avkastning från placerat kapital, %	4,7 %	4,7 %	4,8 %	4,8 %
Investeringar av omsättningen, %	4 %	3 %	4 %	3 %
Soliditetsgrad, %	98 %	98 %	98 %	98 %
Balansomslutning, miljoner euro	2693	2724	2687	2715
Personal (årsv.)	1098	1204	979	1065

Affärsverksamhetskonzernens jämförbara omsättning var på föregående års nivå. Den rapporterade omsättningen sjönk på grund av att en del av jordaffärsverksamheten såldes 2013.

Under räkenskapsåret såldes fast egendom för sammanlagt 45,0 miljoner euro (34,9) vilket genererade en överlåtelsevinst på (netto) 31,1 miljoner euro (21,8).

Affärsverksamhetskonzernens resultat sjönk något och var 116,9 miljoner euro (118,4). Föregående års resultat inkluderade en forskraftersättning på 8 miljoner euro, som var en engångsbetalning

Slutbeloppet för affärsverksamhetskonzernens balansräkning var 2 693 miljoner euro (2 724). Det egna kapitalets andel var 98 procent (98).

Affärsverksamhetskonzernens penningflöde och likviditet var goda hela året. Affärsverket har inget långfristigt lån. De likvida medlen uppgick till 13,4 miljoner euro (27,2) i slutet av året. För att trygga likviditeten har affärsverket ett certifikatprogram på 50 miljoner euro. Dotterbolagen har kreditlimitavtal.

Inom koncernen Forststyrelsen bedrivs affärsverksamhet av skogsbruket och Laatumaa samt dotterbolagen Fin Forelia, Siemen Forelia och MH-Kivi. I affärsverksamheten ingår dessutom servicecentret som producerar koncernfunktioner och stödfunktioner.

SKOGSBRUK

Skogsbruket ansvarar för skötsel och avverkning av statens mångbruksskogar, samt för virkesförsäljning och logistik. Skogsbruket ansvarar för största delen av de allmänna samhälleliga förpliktelserna för Forststyrelsens affärsverksamhet. Skogsbruket bygger och upprätthåller också statens skogsbilvägnät.

Omsättningen var 333,1 miljoner euro och blev lite lägre än föregående år (336,0). Rörelsevinsten förbättrades med 4 % och var 121,3 miljoner euro (116,3). Verksamheten effektiviserades, och dessutom förbättrades resultatet av överlåtelsevinsten från skogsområden, vilken var 3,3 miljoner euro högre än föregående år.

Under verksamhetsberättelsens år exkluderades sammanlagt 26 000 hektar mark från skogsbruket som en följd av försäljning och skyddsbeslut. Detta kommer att ha en bestående effekt på resultatet under de kommande åren.

Sammanlagt såldes 13 000 hektar skogsbruksmark, det vill säga 4 000 hektar mer än föregående år. Inom skyddsprogrammet METSO avslutades de regeringsprogramliga arbetena och 13 000 hektar mångbruksskogar fredades från skogsbruksåtgärder. Forststyrelsen deltog också i arbetet inom kompletteringsprogrammet för skydd av myrar.

Den sålda mängden gagnvirke blev lite mindre än föregående år och var 5,96 miljoner kubik (6,06). Efterfrågan på både mas-saved och sågtimmer minskade betydligt under årets tredje och fjärde kvartal. De avtalade kundleveranserna genomfördes tids- och kvalitetsmässigt enligt avtal. På basis av en kundenkät som genomfördes i september är skogsbrukets kunder huvudsakligen nöjda med kvaliteten på servicen de fått.

Efterfrågan på skogsflis begränsades av den milda vintern och osäkerheten på elmarknaden. Genom en utveckling av leveranslogistiken, bland annat i form av utbildning, utvecklingsarbete och nya tillvägagångssätt, lyckades man upprätthålla lönsamheten i anskaffandet av energived.

Kostnaderna för avverkning och transport förändrades knappt alls under året. Man köpte cirka 10 procent mer tjänster inom skötsel av plantor och plantering jämfört med föregående år. Av arbetsmängden för plantering köps 32 procent av serviceföretagare, och för skötsel av plantor är andelen 43 procent.

Satsningen på skogsvård var 12 procent större än föregående år. Förnyelsearbetena genomfördes inom utsatt tid. Tilläggs-satsningen riktades till skötsel av plantor och gödning. Bägge genomfördes på 5 000 fler hektar än föregående år. Skogsvårdsanvisningen för skogsbruket förnyades.

Kulturarvsinventeringarna framskred planenligt, det gjordes inventarier på 700 000 hektar. Mot slutet av året startades ett planeringsprojekt för naturresurser i Kajanalands.

LAATUMAA

Laatumaa ansvarar för Forststyrelsens fastighetsutveckling, ut-hyrningsverksamhet och försäljning av fast egendom. Laatumaa förädlar, säljer och hyr ut statens mark att användas till fritidstomter och för turistcenter och turism, samt utvecklar vindkraftsprojekt på statens mark- och vattenområden och säljer vindkraft-parkshelheter, som beviljats tillstånd, till energibolag som ansvarar för byggande och produktion. Laatumaa ansvarar för försäljning och anskaffning av fast egendom för alla Forststyrelsens enheter.

Laatumaas omsättning var 6,2 miljoner euro (6,4). Laatumaas överlåtelsevinst för förädlade fastigheter var 18,5 miljoner euro (13,4). Rörelsevinsten var 16,5 miljoner euro (18,7). I resultatet för 2013 ingår en engångspost på 8 miljoner euro. Det jämförbara rörelseresultatet förbättrades med 5,8 miljoner euro.

Under verksamhetsberättelsens år sålde Laatumaa Forststyrelsens skogsområden, strand- och turistcentertomter samt fastigheter. Vindkraftparksaffärsverksamhetens projekt ökade i antal. Laatumaa slöt i slutet av året upp ett föravtal om en vindkraftparkshelhet med Taaleritehdas.

Fin Forelia Ab är Forststyrelsens dotterbolag som producerar trädplantor.

Under det aktuella året koncentrerade man sig på att hålla kostnaderna nere inom bolaget. Samarbetsförhandlingar hölls på sommaren, med påföljden att personal permitterades. Då marknadsutsikterna förvärrades ytterligare, startades nya samarbetsförhandlingar i november, för att anpassa verksamheten.

Bolagets omsättning under räkenskapsperioden sjönk med tre procent från föregående år och var 8,8 miljoner euro (9,1). Räkenskapsperiodens förlust var 1,5 miljoner euro (-0,6).

Siemen Forelia Ab är Forststyrelsens dotterbolag som specialiserar sig på att producera och handla med frön från förädlade skogsträd. Bolaget erbjuder också mångsidiga tjänster med anknytning till klängning och behandling av frön.

Bolagets verksamhetsvolym var på samma nivå som föregående år. Omsättningen var 2,2 miljoner euro (2,2) och räkenskapsperiodens vinst var 0,3 miljoner euro (0,3).

MH Kivi Ab är Forststyrelsens dotterbolag som driver affärsverksamhet med stenmaterial. Bolagets omsättning var 4,1 mil-

joner euro (17,7). Omsättningen minskade eftersom bolaget sålde en del av sin jordaffärsverksamhet 2013. Bolagets resultat var negativt, -1,7 miljoner euro (-1,7).

INVESTERINGAR I AFFÄRSVERKSAMHETEN OCH FÖRSÄLJNING AV EGENDOM

Investeringarna i affärsverksamheten uppgick till 15,6 miljoner euro (12,8) och finansierades genom intäkter. De största investeringarna bestod i skogsbilvägar, utgifter för anrättande av vindkraftparker samt anskaffande av markområden. Forststyrelsen köper årligen skogsmark för försvarsmaktens bruk samt för att förbättra strukturen av den egna markegendomen. År 2014 köptes skog för sammanlagt 4,1 miljoner euro (5,0).

Det för affärsverksamheten uppställda tilläggs målet för försäljning av fast egendom höjde försäljningsmängden av egendom. Det realiserade överlåtelsepriset var sammanlagt 45,0 miljoner euro (34,9). För försäljningen bokfördes 31,2 miljoner euro i överlåtelsevinst (21,8).

Affärsverksamhet (1000 euro)	Antal	Bokföringsvärde	Överlåtelsevärde	Överlåtelseinkomster	Överlåtelseförluster
Byten	10	177	500	323	
Försäljning, mark- och vattenområden	1046	12 478	42 792	30 401	87
Försäljning, byggnader	120	1 216	1 689	508	35
Övrigt, markområden	35	53	53	0	0
Totalt	1 211	13 924	45 034	31 232	122

Inom koncernen överlät affärsverksamheten dessutom fast egendom för bokföringsvärdet 11,6 miljoner euro till de offentliga förvaltningsuppgifterna, det vill säga naturtjänsterna, i enlighet med statsrådets beslut enligt följande:

Affärsverksamhet (1000 euro)	Antal	Bokföringsvärde	Överlåtelsevärde	Överlåtelseinkomster	Överlåtelseförluster
Försäljning till den offentliga förvaltningen	2	29	52	23	0
Markanvändningsförändring till den offentliga förvaltningen	189	11 517	11 517	0	0
Totalt	191	11 546	11 569	23	0

VERKSTÄLLANDE AV RIKSDAGENS BESLUT

De av riksdagen uppställda målen för Forststyrelsens affärsverksamhet 2014 och deras genomförande.

FÖRÄNDRING I GRUNDKAPITALET

Grundkapitalet som förvaltas av affärsverksamheterna nedskrevs med 11,5 miljoner euro. Detta berodde på inrättandet av Tykö nationalpark samt Metso-programmet, enligt vilket 13 200 hektar överfördes från skogsbruket till Forststyrelsens offentliga förvaltningsuppgifter.

Grundkapitalet ökade med 0,7 miljoner euro i och med förvaltningsöverföringar, där 238 hektar överfördes från Skogsforskningsinstitutet och Museiverket till Forststyrelsen.

Sammantaget blev följden att Forststyrelsens grundkapital minskade med 10,8 miljoner euro. I slutet av räkenskapsperioden var grundkapitalets värde 2 525,7 miljoner euro.

AFFÄRSVERKSAMHETENS CENTRALA SERVICEMÅL OCH ÖVRIGA VERKSAMHETSMÅL

Omsättningen för affärsverkets affärsverksamhet var 343,2 miljoner euro (346,7). Trots att omsättningen sjönk, blev resultatet något bättre. Resultatet var 116,7 miljoner euro (116,1). I resultatet ingick överlåtelsevinst från fast egendom och annan avkastning, sammanlagt 34,9 miljoner euro (36,5). Det förbättrade resultatet åstadkoms genom en effektivisering av verksamheten.

Vid bedrivandet av affärsverksamheten beaktade Forststyrelsen de allmänna samhälleliga förpliktelserna i Forststyrelselagen.

Forststyrelsen understödde Finlands Skogsstiftelse med 0,2 miljoner euro.

INVESTERINGAR OCH INVESTERINGSFÖRBINDELSER

De förverkligade investeringarna uppgick till 14,9 miljoner euro och var lägre än maximibeloppet 20 miljoner euro som riksdagen fastställt. Investeringsförbindelser gjordes för sammanlagt 4,2 miljoner euro av det av riksdagen fastställda maximibeloppet 25 miljoner euro.

MAXIMIBELOPPET FÖR AFFÄRSVERKSAMHETENS LÅNETAGNING, GARANTIANSVAR OCH GARANTIERNAS MAXIMIBELOPP

Forststyrelsen har inget långfristigt lån. Det av riksdagen fastställda maximibeloppet för lånetagning var 80 miljoner euro.

Forststyrelsen har lämnat en borgen på 3,5 miljoner euro som säkerhet för dotterbolagens förbindelser, varav 2,5 miljoner euro är i bruk. Den borgensfullmakt som riksdagen fastställt var 20 miljoner euro.

Forststyrelsen ställde säkerhet för sin verksamhet till ett värde av 0,4 miljoner euro. Den fullmakt som riksdagen beviljat var 0,5 miljoner euro.

GENOMFÖRANDE AV JORD- OCH SKOGSBRUKSMINISTERIETS BESLUT

Resultat- och intäktsföringskrav som ställts på Forststyrelsens affärsverksamhet

Jord- och skogsbruksministeriets beslutade utifrån fullmakten i budgeten för 2014 följande om Forststyrelsens mål för 2014.

Ministeriet fastslog Forststyrelsens resultatmål till 115 miljoner euro, vilket motsvarar en 4,6 procents avkastning på det placerade kapitalet. På resultatet för 2014 fastslogs ett preliminärt utbetalningsmål på 120 miljoner euro under 2015. Statsrådet beslutar slutgiltigt om en hur stor del av 2014 års resultat som intäktsförs till staten i samband med fastställandet av bokslutet.

I vårens ramförhandlingar fastställde statsrådet ett ytterligare intäktsföringsmål på 10 miljoner euro för Forststyrelsen för 2013. Forststyrelsen intäktförde alltså sammanlagt 130 miljoner euro till staten under 2014.

I ramförhandlingarna beslutades dessutom att Forststyrelsen bör sälja fastighetsförmögenhet så, att det intäktförda beloppet kan höjas med 20 miljoner euro och följande år 5 miljoner euro.

I november sänkte ministeriet Forststyrelsens resultatmål på grund av de försämrade utsikterna på fastighetsmarknaden. Som en följd av de sänkta försäljningsmålen justerades resultatmålet för 2014. Resultatmålet fastställdes till 118 miljoner euro och intäktsföringsmålet för år 2014 till 120 miljoner euro.

Resultatet för Forststyrelsens affärsverksamhet var 116,7 miljoner euro. Fastighetsförmögenhet såldes för sammanlagt 45,0 miljoner euro. Avkastningsmålet för det placerade kapitalet överskreds. Det uppställda målet var 4,6 procent och det förverkligade 4,8 procent.

De långfristiga ekonomiska målen som ministeriet ställt på Forststyrelsens affärsverksamhet framskred under 2014 på följande sätt. Lönsamheten för affärsverksamheten förbättrades. Skogsbrukets verksamhet effektiviserades, rörelseresultatet förbättrades med en procentenhet. Laatumaa gjorde ett

gott resultat. Laatumaaas överlåtelsevinst för förädlade fastigheter var 18,5 miljoner euro (13,4). Fastigheter såldes till ett värde av 45 miljoner euro och med en överlåtelsevinst på sammanlagt 31,2 miljoner euro. Utvecklingen av servicecentret framskred enligt tidtabell.

Portfolioenheten avskaffades i juni och ledningsmodellen för dotterbolagen förnyades. Dotterbolagens styrelseordföranden rapporterar direkt till generaldirektören. Förvaltningstjänsterna produceras inom koncernen. Man fortsatte utvecklandet av dotterbolagens affärsverksamhet. Man fortsatte med konsolideringsåtgärderna för Fin Forelias verksamhet och beslutade att koncentrera bolagets yngelproduktion från sju till tre odlingar. Under verksamhetsberättelsens år övergick man till en ny verksamhetsmodell inom MH Kivi Ab. Bolaget sköter och hyr ut områden som beviljats tillstånd för utvinning av jord- och stenmaterial. Värdet på de förlustbringande dotterbolagen nedskrevs i affärsverkets balansräkning.

Försäljningen av aktier i bolaget Eesti Metsätaim bereddes i december och aktierna såldes i februari 2015. Forststyrelsens ägarandel var 30,1 procent.

Beaktandet av Forststyrelsens allmänna samhälleliga förpliktelser (ASP) minskade den räknemässiga rörelsevinsten med uppskattningsvis 55 miljoner euro (55 miljoner euro 2013).

I syfte att beakta naturens mångfald, rekreationsbruket, rennäringen och samekulturen begränsades skogsbruket på 541 000 (15,5 %) skogshektar, som omfattas av intäktskrav (2013: 544 000 ha och 15,1 %).

264 000 hektar (7,5 %) var helt exkluderade från skogsbruk (2013: 263 200 ha och 7,3 %) och 277 000 hektar (7,9 %) var föremål för begränsad användning (2013: 281 100 ha och 7,8 %).

Dessa faktorer minskade Forststyrelsens räknemässiga rörelsevinst med 49 miljoner euro. Övriga faktorer i anslutning till rennäringen och samekulturen, främjande av sysselsättning och ökade planeringskostnader minskade rörelsevinsten med sammanlagt 6 miljoner euro. Beloppen var de samma 2013.

År 2012 genomförde Forststyrelsen omfattande utredningar, som innefattade hela landet, om den mångfalds- och rekreationsnytta som uppnås genom de allmänna samhälleliga förpliktelserna. Utifrån utredningarna har man sedermera fortsatt utvecklingen av förfaranden för att precisera nyttoeffekterna. Metoder för mätande av långsiktig nytta togs i bruk i Kajanalands naturresursplanering, som startade i slutet av året.

För mätning av nyttan av mångfalds- och rekreations-satsningen används indirekta mätare som fås från miljöuppföljningen i samband med avverkning av gagnvirke. Rapporteringen av uppföljningen på årsnivå bereddes under 2014 och togs i bruk i början av 2015 i enlighet med jord- och skogsbruksministeriets ägarstyrning.

Vid utvecklingen av nyttan från mångfalden har man satsat på aktiva naturvårdsåtgärder i enlighet med miljöguiden för skogsbruket.

Forststyrelsen upprättade i samarbete med Muonio kommun och aktörer i området en användningsplan för statens marker i Yli-Muonio, som följer Fjäll-Lapplands landskapsplan, med vilken man sammanjämkade områdets många användningsformer. Planen effektiverar användningen av asp-satsningar och främjar den nytta som uppnås. Vid planeringen utvecklade man delaktigheten och fick bättre riktad respons än tidigare.

En uppskattning av besökarantalet i mångbruksskogarna och nyttan från skogsbrukets vägnät utreddes i Kajanaland. Enligt resultaten består största delen av användningen av skogsvägar av rekreationsanvändning.

Forststyrelsens interna synergi och samarbetet med andra aktörer främjades i tre projekt. I utvecklingsprojektet för en verksamhetsmodell för öppen innovation identifierades, testades och byggdes nya, öppnare innovationsmodeller tillsammans med Villmanstrands tekniska universitet och andra intressegrupper. Forststyrelsens synergi i utvecklandet av ekosystemtjänster undersöktes i två projekt.

Rapporteringen av samhällsansvaret utvecklades också beträffande allmänna samhälleliga förpliktelser och togs i bruk i nytt för 2013.

Renkötsellagens förpliktelser beaktades utanför samernas hembygdsområde i enlighet med samarbetsavtalet mellan Forststyrelsen och Renbeteslagsföreningen.

I samernas hembygdsområde genomförde Forststyrelsen Övre Lapplands naturresursplan i samarbete med renbeteslagen och Sametinget, samt främjade samiskspråkig kommunikation och fortsatte inventeringen av kulturarvsprojekt. Forststyrelsen deltog dessutom för sin del i arbetet inom den nationella sakkunnigarbetsgruppen för ursprungsbefolkningars traditions-kunskap, inom ramen för konventionen om biologisk mångfald.

Mellan Sametinget, skoltarnas byamöte och renbeteslagen inom samernas hembygdsområden förhandlade man fram ett samarbetsavtal, enligt vilket man nu verkar. Det har redan tidigare gjorts ett motsvarande avtal, som utvecklar sammanjämkandet, mellan Forststyrelsen och Renbeteslagsföreningen.

Forststyrelsen främjade sysselsättningen genom att utnyttja hållbara avverkningsmöjligheter fullt ut, samtidigt som man beaktade gällande naturresursplaner, allmänna samhälleliga förpliktelser och marknadsläget. Satsningen på skogsbruk och vägbyggen hölls på en nivå som en god egendomsförvaltning förutsätter.

Vid införskaffande av mark beaktade Forststyrelsen försvarsmaktens behov och skaffade under 2014 markområden för försvarsmaktens bruk för sammanlagt 3,1 miljoner euro, då målet

var högst 3,4 miljoner euro.

Forststyrelsen genomförde för sin del METSO-programmet i enlighet med regeringsprogrammet och statens budget.

Inventeringen av kulturarvsobjekt enligt det nationella skogsprogrammet fortsatte enligt planerna.

Forststyrelsens affärsverksamhet ansvarade för vägunderhållets kostnader som en helhet (förutom de vägar som förvaltas av naturtjänsterna) inklusive jakt- och fiskerikundernas användning.

Forststyrelsen verkställde statsrådets beslut om hållbar och ansvarsfull användning av myrar och torvmark i enlighet med programmets tidtabell.

Offentliga förvaltningsuppgifter

Enheten naturtjänster sköter Forststyrelsens offentliga förvaltningsuppgifter. Naturtjänsterna ansvarar för skötseln och användningen av Finlands naturskydds nätverk i statens mark- och vattenområden som enheten förvaltar, samt i privata naturskyddsområden i samarbete med deras ägare och NTM-centralen. Naturtjänsterna ansvarar för jakt-, fiske- och terrängtrafikärenden, producerar samhällsliga natur-, rekreations- och jakt- och fisketjänster samt sköter artskyddet i statens samtliga mark- och vattenområden. Med sin verksamhet stärker naturtjänsterna förutsättningarna för samekulturen.

Inom naturtjänsterna satsade man på under verksamhetsberättelsens år på övertagandet av de kulturhistoriska objekt som överfördes från Museiverket, utvecklandet av försäljnings- och platsinformationstjänster, förbättrande av servicen i nationalparkerna och andra offentliga objekt samt utvecklandet av jakt- och fiskeritjänsternas kundtjänst. De mål som ställts för 2014 uppnåddes nästan i sin helhet.

Avtalet mellan Forststyrelsen, miljöministeriet och jord- och skogsbruksministeriet om skötseln av offentliga förvaltningsuppgifter och dess finansiering reformerades 2014 utgående från utvecklingsprojektet för statens ägarstyrning. Resultatavtalet verkställer regeringsprogrammet, de styrande ministeriernas strategiska mål och ägarpolitiska riktlinjer som berör Forststyrelsen. Det strategiska resultatavtalet omfattar verksamhetsåret och de därpå följande fyra åren.

Naturtjänsterna genomför offentliga förvaltningsuppgifter och enhetens verksamhet täcks av medlen som fås för finansieringen av uppgifterna.

Naturtjänsternas helhetsfinansiering var sammanlagt 65,4 miljoner euro (61,8) under verksamhetsberättelsens år. Där-

av kom 47,7 miljoner euro (43,2) från statens budget. Av finansieringen från statens budget kom största delen, 36,6 miljoner euro (33,4) från miljöministeriet. Jord- och skogsbruksministeriet finansierade de offentliga förvaltningsuppgifterna med 7,7 miljoner euro (6,8). Den övriga finansieringen bestod av intern finansiering och projektfinansiering.

Den ökade finansieringen möjliggjorde fler årsverken. Det förverkligade antalet årsverken var 654 (578).

Naturtjänsternas investeringar var 3,3 miljoner euro (2,3). Investeringarna var förknippade inrättandet av naturskyddsområden samt reparation av servicekonstruktioner. För investeringarna fick naturtjänsterna finansiering från miljöministeriet.

Nuuksiokeskus Ab har byggt och upprätthåller Finlands Naturcentrum Haltia i Esbo. Forststyrelsens ägarandel i bolaget är 68,1 procent.

GENOMFÖRANDE AV MÅLEN SOM UPPSTÄLLTS FÖR FORSTSTYRELSENS OFFENTLIGA FÖRVALTNINGSUPPGIFTER

I budgeten för 2014 har fem funktionella mål uppställts för miljöministeriets verksamhetsområde. För uppgifterna inom jord- och skogsbruksministeriets förvaltningsområde har man inte ställt upp några motsvarande mål.

1. Forststyrelsen deltar i genomförandet av skyddsmålen för Natura 2000-områdena och en regelbunden utvärdering av områdenas tillstånd samt ansvarar för bedömningen av hela skyddsnettverkets skötsel och underhåll.
2. Forststyrelsen förbättrar skyddsnivån för utrotningshotade arter och naturtyper genom att komplettera kunskapsbasen och utifrån denna rikta skyddsåtgärderna på ett möjligast effektivt sätt.
3. Forststyrelsen främjar ekosystemens sammankoppling och återställandet av försvagade ekosystem samt upprätthåller och förbättrar ekosystemtjänsternas funktion i de områden som Forststyrelsen förvaltar.
4. Forststyrelsen skapar förutsättningar för naturturism och rekreationsanvändning av naturen genom att förbättra tjänsteutbudet, guidningen och slitagetåligheten i de naturskyddsområden som är centrala med tanke på användningen.
5. Forststyrelsen kommunicerar effektivt om skyddandet av naturens mångfald och naturens användningsmöjligheter samtidigt som man främjar de positiva effekter som rekreationsanvändningen skapar.

Naturtjänsterna har sex effektmål, som grundar sig på av riksdagen uppställda mål och som ingår i det strategiska resultatav-

talet. Dessa inkluderar också uppgifterna inom jord- och skogsbruksministeriets förvaltningsområde. Effektmålen preciseras av de funktionella målen som ställs av ministerierna. I följande tabell finns en bedömning över hur målen uppnåtts, uttryckligen ur ett effektperspektiv.

Förverkligandet av de av riksdagen fastställda kvantitativa målen 2012-2014

EFFEKTMÅL

	Real. 2012	Real. 2013	Budget 2014: mål	Real. 2014
Arternas och naturtypernas skyddsnivå förbättras				
Återställande och skötsel, ha	5 617	6 647	6 040	6 250
Återställande (ha)	1 897	2 212	2 240	1 627
Skötsel av kulturbiotoper (ha)	3 388	4 137	3 500	4 310
Skötsel och restaurering av värdefulla naturtyper (ha)	332	298	300	313
Inventering av naturtyper (ha)	77 613	101 665	70 000	137 614
Inventering av undervattensnaturtyper, 2010-2012, videofilmningspunkter 2013	n. 10 000	9 365	9 000	6 000
Övervakade däggdjurs- och fågelobjekt som anvisats Forststyrelsen (antal)	1 886	1 817	1 750	1 584
METSO-programmets artkarteringar (ha)	1 620	1 721	1 500	1 285
Natura 2000- och naturskydds nätverkets tillstånd förbättras				
Antal Natura-områden som får en skötsel- och användningsplan	18	13	15	22
Heltäckande, ekologiska och hållbara fiske- och jaktjänster erbjuds och skapar välbefinnande				
Jägare med jakttillstånd, kundnöjdhet (skala 1-5)	3,8	3,8	3,7	3,7
Jakttillstånd (antal)	50 206	56 389	45 000	50 100
Fisketillstånd (antal)	78 864	71 267	75 000	70 151
Antal hyreskontrakt för jakt- och fiskeområden	3 441	3 426	3 500	3 448
Rekreation i naturen ökar välbefinnandet och naturuppskattningen, som stöds genom aktiv kommunikation				
Rekreationstjänsternas kundnöjdhet (skala 1-5)	4,2	4,3	>=4	4,3
Besök i nationalparker	2 087 300	2 259 800	2 095 000	2 286 500
Besök i statens strövområden	354 000	369 000	355 000	355 300
Besök i naturum och övriga kundservicepunkter (antal, antal punkter)	896 500	1 013 800	1 000 000	1 007 500

OBS: naturtypernas inventeringsantal 2014 innehåller inventeringar i kompletteringsprogrammet för skydd av myrar 54 519 ha (separat finansiering)

Forststyrelsens publiceras årligen de offentliga förvaltningsuppgifternas bokslut och verksamhetsberättelse (Forststyrelsens offentliga förvaltningsuppgifters bokslut och verksamhetsberät-

telse 2014, på finska, presentationsblad på svenska). Publikationen innehåller mer detaljerade uppgifter om målen och dess genomförande.

FORSTSTYRELSENS PERSONAL

Koncernens nyckeltal

	2014	2013
Personalantal, årsv.	1752	1811
fast anställda, årsv.	1021	1087
tillfälliga, årsv.	731	724
Andel kvinnor, %	23,8	26,8
Medelålder, tjänstemän, år	46,9	47,0
fast anställda, år	49,7	49,8
tillfälliga, år	35,1	35,5
Medelålder, skogshuggare	55,4	55,1
Utbildningsdagar, dagar totalt	5259	3565
Utbildningsdagar, dagar/årsv.	3,22	2,14
Sjukfrånvaro, % av årsv.	3,2	3,4
Arbetsolyckor		
antal olyckor, gånger	47	44
frånvaro p.g.a. olyckor, dagar	187	539
Betalda löner, miljoner euro	65,2	66,7
Andel av totalkostnaderna, %	22,1	17,6

Koncernens förverkligade årsverken sjönk jämfört med föregående år och var 1 752 (1 811).

Inom affärsverksamheten sjönk årsverkerna med 8 procent. Antalet årsverken var 979 (1 065). Förändringen beror i huvudsak på att skogsarbetena stegvis överfördes på lokala entreprenörer.

Inom naturtjänsterna ökade antalet årsverken, eftersom man kunde anställa personal med visstidsanställning för att sköta uppgifter som anvisats tilläggsfinansiering. Det förverkligade antalet årsverken var 654 (578).

Koncernen betalade löner och arvoden till det sammanlagda beloppet 65,2 miljoner euro (66,7). Affärsverkets andel uppgick till 61,4 miljoner euro (61,6). Koncernen har inga anställda utomlands.

Forststyrelsens hela personal har ingått i resultatpremiesystemet från 2008. Kriterierna för resultatpremierna är förknippade med målen för det ekonomiska resultatet och verksamhetens kvalitet och effekt. Premien uppgår till högst 8 procent av lönebeloppet. Under verksamhetsberättelsens år uppnåddes de uppställda målen till den grad att resultatpremien uppgick till i genomsnitt 2,9 procent av årslönen.

I personalutvecklingen betonades välbefinnande i arbetet och därigenom en förlängning av yrkeskarriärerna. Utbildningsdagarnas antal växte betydligt under året. Mest växte den yrkesinriktade utbildningen, som står för 50 procent av utbildningen.

Säkerhetsutbildningen är ett annat stort område.

Arbetsolyckornas antal har sjunkit under de tre föregående åren. Under verksamhetsberättelsens år steg antalet. Frånvaron p.g.a. arbetsolyckor sjönk emellertid. Arbetsolyckor och därav följande frånvaro förekommer mest i skogshuggarnas arbetsuppgifter.

Personalens välbefinnande kartläggs med en årlig personalundersökning. Personalen ger Forststyrelsen vitsordet 8,2 (på skalan 1-10). Siffran är densamma som ifjol.

ADMINISTRATION OCH LEDNING

Som ordförande för styrelsen för Forststyrelsens affärsverk verkar **Arto Tiitinen** och som vice ordförande fram till den 31.3.2014 verkar **Ville Schildt** och från 1.4.2014 **Kai Kaatra**. Medlemmar av styrelsen är **Aino Jalonen**, **Janne Seurujärvi**, **Tuija Soanjärvi**, **Helena Walldén** samt som personalens representant **Irene Rantala**.

Revisor för affärsverket är GRM-sammanslutningen KMPG med **Jorma Nurkkala** GRM, OFR och **Leif-Erik Forsberg**, GRM, OFR som ansvariga revisorer.

Jyrki Kangas verkade som Forststyrelsens generaldirektör till 28.2.2014. **Jussi Kumpula** verkade som tf. verkställande direktör under tiden 1.3.2014 -31.10.2014. **Esa Härmälä** började som generaldirektör 1.11.2014.

I Forststyrelsens ledningsgrupp ingår följande direktörer: Jussi

Kumpula (skogsbruk), **Rauno Väisänen** (naturtjänster), **Tuomas Hallenberg** (från 1.6.2014 Laatumaa), **Kirsti Lehtovaara** (från 1.4.2014 ekonomi och servicecentrum), **Juha Mäkinen** (kommunikation), **Susanna Oikarinen** (juridiska ärenden), **Markku Palo** (informationsförvaltningstjänster) och **Tapio Pouta** (personal och utveckling).

De löner och arvoden som betalades till styrelse och verkställande direktör uppgick till sammanlagt 528 337 euro (478 000).

ADMINISTRATIONSPRINCIPER OCH LEDNINGSSYSTEM

Forststyrelsen har publicerat en beskrivning över sitt lednings- och administrationssystem på sin webbplats. I beskrivningen förklaras de allmänna administrationsprinciperna, styrningen av affärsverksamheten (riksdagens, statsrådets och ministeriets styrningsbehörighet), affärsverkets styrelse, affärsverkets verkställande direktör, ledningsgruppen, bonus- och belöningssystem, intern övervakning, uppgifternas offentlighet samt kommunikationen beträffande lednings- och administrationssystemet.

Beskrivningen över lednings- och administrationssystemet kompletteras av styrelsens beslut om Forststyrelsens arbetsordning, som behandlar bl.a. ägarstyrning, styrelsens uppgifter, ledningens uppgifter och befogenheter samt anställning och avskedande.

ANSVAR

Forststyrelsen sammanställer en särskild samhällsansvarsrapport. Den ingår i årsberättelsen.

RISKHANTERING OCH DE MEST BETYDANDE RISKERNA

Målet för Forststyrelsens riskhantering är att säkerställa att de uppställda målen kan nås, att uppfylla de lagstadgade uppgifterna och verksamhetens kontinuitet. Forststyrelsens inställning till risktagande är återhållsam. Riskernas betydelse bedöms utifrån en kombination av hur sannolik en händelse är och hurdan effekt den skulle ha. Riskerna uppdelas i strategiska, operativa, ekonomiska och skaderisker. Riskerna hanteras med hjälp av en definierad riskhanteringsprocess. Utgångspunkten för riskhanteringsprocessen är en bedömning av de uppställda målen och den egna situationen. Riskerna är förknippade med befintliga mål och framtida möjligheter.

Forststyrelsens styrelse fastställer riskhanteringspolitiken och bedömer reformbehovet årligen. Styrelsen får årligen en lägesöversikt om Forststyrelsens risker och deras hantering. Den verkställande direktören har helhetsansvaret för riskhanteringen. Riskerna hanteras där de uppkommer. Cheferna för resultatenheterna och dotterbolagen ansvarar för riskhanteringen i sin enhet eller i sitt bolag. Ekonomichefen ansvarar för riskhanteringsprocessen och styrningen av riskhanteringen. Forststyrelsens riskhanteringschef ansvarar för koordineringen och utveck-

lingen av samt anvisningarna och rapporteringsmodellerna för riskhanteringen och för att stöda organisationens riskhantering.

Centrala risker med tanke på uppnåendet av Forststyrelsens mål, är utvecklingen av priset och åtgången på virke och fastigheter, antalet och kvaliteten på markområdena där det bedrivs skogsbruk, samt Naturtjänsternas finansiering. Tiden som krävs för vindkraftparkernas tillståndsförfarande kan göra att ärendena framskrider långsammare. Resultatet av MH-Kivi Ab:s skiljeförfarande kan ha ekonomiska effekter. Hur väl de uppställda resultaten nås, kan påverkas av hur resultat effektiva de nya produkter och tjänster som baserar sig på ekosystemtjänster och naturresurser blir, samt hur deras rykte bevaras. Risker som eventuellt påverkar den operativa verksamheten är därtill naturförhållandena och den osäkerhet som är förknippad med datasystem. Uppnåendet av målen påverkas av hur de pågående utvecklingsprojekten lyckas.

Under 2014 fortsatte en kvalitetsförbättring av riskhanteringen inom hela organisationen. De risker som är förknippade med genomförandet av förändringar kräver aktiv förvaltning.

RELEVANTA HÄNDELSER EFTER RÅKENSKAPSPERIODEN

I februari sålde Forststyrelsen sin andel på 30,1 procent av aktierna i bolaget AS Eesti Metsataim.

UTSIKTER OCH AV ÄGAREN UPPSTÄLLDA MÅL FÖR 2015

Utsikterna för den statliga ekonomin påverkar koncernen Forststyrelsens verksamhet på många sätt. Ägaren har ställt 121 miljoner euro som resultatmål för Forststyrelsens affärsverksamhet 2015.

Affärsverksamhetens resultatutveckling är till stor del beroende av hur efterfrågan och priset på virke utvecklas. Skogsindustrins minskade efterfrågan på massaved började i slutet av 2014 och beror till stor del på industrins goda lagersituation. Efterfrågan och priset på stockvirke pressas av det försämrade marknadsläget för sågvirke, både utomlands och i Finland.

Utsikterna för efterfrågan inom det andra centrala affärsverksamhetsområdet, fastighetsaffärsverksamheten, är utmanande.

Naturtjänsternas finansiering låg på en litet lägre nivå 2015 än 2014.

STYRELSENS FÖRSLAG BETRÄFFANDE ANVÄNDNINGEN AV VINSTMEDLEN

Vinstmedlen för affärsverket Forststyrelsen är 110 619 441,01 euro, vara räkenskapsperiodens vinst är 114 247 025,73 euro.

Styrelsen föreslår att 110 000 000,00 euro betalas som intäktsföring i fyra delposter under 2015 och att 619 441,01 euro lämnas kvar på kontot för vinstmedel.

RESULTATRÄKNING | Koncernen Forststyrelsen och Affärsverket Forststyrelsen

RESULTATRÄKNING, euro	Koncernen		Forststyrelsen	
	1.1.-31.12.2014	1.1.-31.12.2013	1.1.-31.12.2014	1.1.-31.12.2013
OMSÄTTNING	360 536 773,88	374 992 000,49	348 927 085,02	352 044 368,81
Lagerförändring av färdiga och halvfärdiga produkter	-623 354,56	-702 206,42	0,00	0,00
Övriga intäkter från affärsverksamheten	36 754 990,74	42 998 351,70	36 612 961,60	38 655 268,06
Material och tjänster				
Material, tillbehör och varor				
Inköp under räkenskapsperioden	11 211 790,86	10 167 422,67	11 466 219,53	10 603 495,34
Lagerförändring	3 159 312,00	1 136 663,70	-199 139,92	400 245,97
Externa tjänster	170 228 444,63	184 639 462,78	167 908 657,18	169 696 885,11
Personalkostnader				
Löner och arvoden	65 182 737,91	66 663 067,62	61 384 489,11	61 642 664,94
Lönebikostnader				
Pensionskostnader	13 689 532,60	12 456 030,92	12 942 117,14	11 550 863,88
Övriga lönebikostnader	3 012 314,25	2 798 429,36	2 961 332,04	2 556 981,54
Avskrivningar och nedskrivningar				
Planenliga avskrivningar	7 191 562,76	6 835 143,22	4 996 670,89	5 284 279,22
Nedskrivning av tillg. bland best. akt.	3 486 026,44	487 497,00	1 779 311,41	0,00
Affärsverksamhetens övriga kostnader	44 987 242,33	50 970 267,70	44 408 983,52	47 437 061,43
Andel av intressebolagens resultat	67 677,17	113 219,00	0,00	0,00
RÖRELSEVINST	74 587 123,45	81 247 379,80	77 891 405,72	81 527 159,44
Finansieringsintäkter och -kostnader				
Intäkter från andra investeringar bland bestående aktiva	101 583,09	77 628,08	397 847,68	289 794,47
Övriga ränte- och finansieringsintäkter	308 103,96	279 393,89	246 727,66	226 243,37
Räntekostnader och övriga finansieringskostnader	250 413,59	220 872,29	158 024,38	120 589,34
Nedskrivning av investeringar bland best. akt.	28 198,93	0,00	3 550 007,20	2 500 000,00
	131 074,53	136 149,68	-3 063 456,24	-2 104 551,50
VINST FÖRE FINANSIERING UR STATSBUDETEN FÖR ÖVRIG VERKSAMHET	74 718 197,98	81 383 529,48	74 827 949,48	79 422 607,94
Finansiering ur statsbudgeten för övrig verksamhet	47 701 560,88	43 185 552,19	47 701 560,88	43 185 552,19
Inkomstskatt	8 292 775,19	8 737 518,19	8 282 484,63	8 738 947,60
Minoritetsandel	99 392,40	154 164,00	0,00	0,00
RÄKENSKAPSPERIODENS VINST	114 226 376,07	115 985 727,48	114 247 025,73	113 869 212,53

BALANSRÄKNING, euro	Koncernen		Forststyrelsen	
	31.12.2014	31.12.2013	31.12.2014	31.12.2013
AKTIVA				
BESTÅENDE AKTIVA				
Immateriella tillgångar				
Immateriella rättigheter	322 385,47	185 969,79	322 385,47	175 315,93
Övriga utgifter med lång verkningstid	560 900,35	138 535,38	515 990,04	3 381,53
	883 285,82	324 505,17	838 375,51	178 697,46
Koncernaffärsvärde	0,00	0,00	0,00	0,00
Materiella tillgångar				
Mark- och vattenområden	3 686 915 537,55	3 687 514 026,63	3 684 414 225,05	3 683 262 831,00
Vägar	24 758 391,50	20 647 379,24	24 752 925,53	20 461 719,51
Byggnader och konstruktioner	55 903 220,72	60 005 561,15	37 519 163,96	40 684 232,82
Maskiner och materiel	4 831 797,78	5 473 481,60	548 485,51	843 705,92
Övriga materiella tillgångar	854 848,48	884 784,58	10 599,04	10 599,04
Förskottsbetalningar och pågående anskaffningar	12 766 155,06	10 550 476,20	12 590 569,80	10 327 466,37
	3 786 029 951,09	3 785 075 709,40	3 759 835 968,89	3 755 590 554,66
Investeringar				
Andelar i dotterbolag inom samma affärsverkskoncern	0,00	0,00	29 538 941,62	32 838 941,62
Andelar i intresseföretag	967 879,12	953 960,99	950 000,00	1 200 007,20
Övriga aktier och andelar	2 407 689,63	2 278 678,01	2 840 448,09	2 683 237,54
Övriga fordringar	24 100,00	22 300,00	1 800,00	0,00
	3 399 668,75	3 254 939,00	33 331 189,71	36 722 186,36
BESTÅENDE AKTIVA TOTALT	3 790 312 905,66	3 788 655 153,57	3 794 005 534,11	3 792 491 438,48
RÖRLIGA AKTIVA				
Omsättningstillgångar				
Färdiga produkter	25 415 950,03	29 700 495,38	14 771 684,16	14 572 544,24
Pågående projekt	1 622 452,80	1 120 574,00	0,00	0,00
	27 038 402,83	30 821 069,38	14 771 684,16	14 572 544,24
Fordringar				
Långfristiga				
Övriga fordringar	75 015,72	0,00	0,00	0,00
Kortfristiga				
Försäljningsfordringar	38 178 795,56	32 370 205,08	35 213 323,34	29 479 563,75
Fordringar på dotterbolag inomsamma affärsverkskoncern	0,00	0,00	161 996,99	350 298,50
Fordringar på intressebolag	0,00	0,00	0,00	0,00
Övriga fordringar	522 863,81	430 084,32	421 004,46	144 877,35
Aktiva resultatregleringar	5 200 333,11	4 992 757,30	5 052 037,19	4 801 335,73
	43 901 992,48	37 793 046,70	40 848 361,98	34 776 075,33
Finansiella värdepapper	0,00	0,00	0,00	0,00
Pengar och banktillgodohavanden	20 317 679,13	32 716 262,72	20 278 280,19	32 634 668,87
RÖRLIGA AKTIVA TOTALT	91 333 090,16	101 330 378,80	75 898 326,33	81 983 288,44
AKTIVA TOTALT	3 881 645 995,82	3 889 985 532,37	3 869 903 860,44	3 874 474 726,92

BALANSRÄKNING | Koncernen Forststyrelsen och Affärsverket Forststyrelsen

BALANSRÄKNING, euro	Koncernen		Forststyrelsen	
	31.12.2014	31.12.2013	31.12.2014	31.12.2013
PASSIVA				
EGET KAPITAL				
Grundkapital	2 525 707 748,44	2 536 538 416,29	2 525 707 748,44	2 536 538 416,29
Övrigt eget kapital	1 175 224 045,11	1 152 671 848,95	1 175 224 045,11	1 152 671 848,95
Vinst från tidigare räkenskapsper.	-3 764 805,78	10 249 466,74	-3 627 584,72	12 503 202,75
Räkenskapsperiodens vinst	114 226 376,07	115 985 727,48	114 247 025,73	113 869 212,53
EGET KAPITAL TOTALT	3 811 393 363,84	3 815 445 459,46	3 811 551 234,56	3 815 582 680,52
MINORITETSANDEL	5 871 719,60	5 971 112,01	0,00	0,00
OBLIGATORISKA RESERVERINGAR				
Övriga obligatoriska reserveringar	1 464 241,00	1 475 812,78	0,00	0,00
FRÄMMANDE KAPITAL				
Långfristigt				
Lån från finansinstitut	6 411 065,75	5 881 828,73	0,00	0,00
Övriga skulder	1 412 391,60	319 950,60	1 220 150,00	22 850,00
Kortfristigt				
Lån från finansinstitut	120 000,00	5 118 355,82	0,00	4 998 355,82
Erhållna förskottsbetalningar	9 608 672,18	6 119 462,94	9 557 542,18	6 106 107,94
Leverantörsskulder	10 016 747,22	12 657 529,28	9 616 283,85	12 003 166,65
Skulder till dotterbolag inomsamma affärsverkskoncern	0,00	0,00	3 925 530,57	1 943 029,21
Övriga skulder (inkl. räntebär.)	16 220 293,43	15 981 177,84	15 829 528,63	15 138 188,60
Passiva resultatregleringar	19 104 639,31	21 002 121,58	18 203 590,65	18 680 348,18
Kalkylmässig skatteskuld	22 861,89	12 721,33	0,00	0,00
FRÄMMANDE KAPITAL TOTALT	62 916 671,38	67 093 148,12	58 352 625,88	58 892 046,40
PASSIVA TOTALT	3 881 645 995,82	3 889 985 532,37	3 869 903 860,44	3 874 474 726,92

FINANSIERINGSKALKYL, euro	Koncernen		Forststyrelsen	
	1.1.-31.12.2014	1.1.-31.12.2013	1.1.-31.12.2014	1.1.-31.12.2013
AFFÄRSVERKSAMHETENS PENNINGFLÖDE				
Betalningar från försäljning	357 064 896,28	375 300 949,94	343 890 385,92	350 728 796,81
Betalningar från övriga rörelseintäkter	5 991 056,95	15 936 737,03	5 811 888,60	15 893 233,24
Betalningar för rörelsekostnader	-313 250 524,05	-322 038 455,61	-302 590 998,24	-300 002 003,66
Affärsverksamhetens penningflöde före finansiella poster och skatter	49 805 429,18	69 199 231,36	47 111 276,28	66 620 026,39
Betalda räntor och finansiella kostnader	-250 413,59	-220 872,29	-158 024,38	-120 589,34
Erhållna räntor från affärsverksamheten	308 103,96	279 393,89	246 727,66	226 243,37
Erhållen utdelning	101 583,09	77 628,08	397 847,68	117 794,47
Betalda direkta skatter	-8 630 211,43	-9 143 259,87	-8 619 920,87	-9 108 074,40
Penningflöde före statens budgetfinansiering	41 334 491,21	60 192 121,17	38 977 906,37	57 735 400,49
Statens budgetfinansiering för övrig verksamhet	49 293 109,85	40 683 146,65	49 293 109,85	40 683 146,65
Affärsverksamhetens penningflöde	90 627 601,06	100 875 267,82	88 271 016,22	98 418 547,14
INVESTERINGARNAS PENNINGFLÖDE				
Köp av naturskyddsområden, aktier	-835 945,27	-1 127 423,52	-835 945,27	-1 127 423,52
Köp av anläggningstillgångar, finansiering från ministeriet	-1 042 493,13	-943 574,84	-1 042 493,13	-943 574,84
Köp av anläggningstillgångar, EU-finansiering	-212 999,07	-106 355,73	-212 999,07	-106 355,73
Köp av anläggningstillgångar, annan finansiering	-31 730,94	-60 546,77	-31 730,94	-60 546,77
Investeringar i materiella och immateriella tillg.	-16 870 648,61	-22 230 200,17	-16 158 145,64	-11 830 407,83
Överlåtelseinkomster från mat. och immat. tillg.	47 243 553,59	37 738 624,80	47 277 324,00	32 890 388,53
Överlåtelseinkomster från andra placeringar	0,00	0,00	0,00	500 000,00
Ågarnas investering i/återbäring av förvärv av naturskyddsområden och aktier	835 945,27	1 127 423,52	835 945,27	1 127 423,52
Erhållen finansiering för byggande av naturum etc	1 264 811,31	639 105,02	1 264 811,31	639 105,02
Investeringarnas penningflöde	30 350 493,15	15 037 052,31	31 096 766,53	21 088 608,38
FINANSIERINGENS PENNINGFLÖDE				
Långfristiga lån från finansinstitut, förändring	634 096,02	174 646,59	0,00	0,00
Långfristiga övriga skulder, räntebär., förändring	-104 859,00	-105 609,00	0,00	0,00
Långfristiga övriga skulder, räntefria, förändring	1 092 441,00	-4 888,21	1 197 300,00	-4 888,21
Kortfristiga lån från finansinstitut, förändring	-4 998 355,82	-1 646 209,24	-4 998 355,82	0,00
Kortfristiga övriga räntebär. skulder, förändring	0,00	0,00	0,00	3 267,52
Koncernkontoskulder från dotterbolag	0,00	0,00	2 076 884,39	604 108,32
Kapitalåterbäring till minoritet	0,00	-19 350,00	0,00	0,00
Intäktsföring av vinst	-130 000 000,00	-120 000 000,00	-130 000 000,00	-120 000 000,00
Finansieringens penningflöde	-133 376 677,80	-121 601 409,86	-131 724 171,43	-119 397 512,37
FÖRÄNDRING I LIKVIDA MEDEL				
Likvida medel 1.1	-12 398 583,59	-5 689 089,73	-12 356 388,68	109 643,15
Likvida medel 31.12	32 716 262,72	38 405 352,45	32 634 668,87	32 525 025,72
Förändring i likvida medel	20 317 679,13	32 716 262,72	20 278 280,19	32 634 668,87
Förändring i likvida medel	-12 398 583,59	-5 689 089,73	-12 356 388,68	109 643,15

NOTER ANGÅENDE UPPRÄTTANDET AV BOKSLUTET 2014

Bokslutet för 2014 har upprättats i enlighet med lagen om statliga affärsverk (1185/2002) och statsrådets förordningar (160/2004, 1402/2004, 1403/2004).

Finansiering ur statsbudgeten för offentliga förvaltningsuppgifter

I affärsverkets resultaträkning redovisas finansiering som erhållits ur statsbudgeten som prestationsenlig intäktspost på så sätt att den motsvarar utgifterna under räkenskapsperioden (avskrivningar borträknade), utgiftskorrigerigering samt delvis anskaffningsutgifter för förslitning underkastade anläggningstillgångar. Finansiering som under räkenskapsperioden erhållits för ofullbordade byggnader har bokförts som avdrag för anskaffningsutgift. I noterna till de offentliga förvaltningsuppgifterna presenteras en kalkyl över finansieringen ur statsbudgeten.

Värderings- och periodiseringsprinciper

VÄRDERING AV BESTÅENDE AKTIVA

I enlighet med statsrådets beslut (den 30 december 2004) överföres statens jord- och vattenegendom, inklusive tomter och grusreserver, den 1 januari 2005 till Forststyrelsens affärsverksamhet enligt den nya lagen till ett gängse värde som värderats enligt avkastningsvärdemetoden. Affärsverksamhetens övriga egendom och de offentliga förvaltningsuppgifternas egendom överfördes enligt bokföringsvärdet. Samtidigt höjdes affärsverksamhetens grundkapital.

Därefter har egendom som överförs utan vederlag till affärsverksamhetens besittning eller från affärsverksamhetens besittning i samband med överföringen värderats till gängse värde. När affärsverket har fått beslutet om överföringen av affärsverksamhetens egendom och revisorernas utlåtande bokförs egendomen på balansräkningens tillgångskonto eller från tillgångskontot. Bokföringens motpost är kontot Korrigering av eget kapital under Övriga skulder i balansräkningen. Därifrån görs överföringen till eller från grundkapitalet efter att statsrådet har gett sitt beslut om ändring av grundkapitalet.

Egendom som överförs till eller från hanteringen av offentliga förvaltningsuppgifter utan vederlag har värderats till överlåtarens bokföringsvärde i samband med överföringen. Överföringen av egendom bokförs utgående från den erhållna transportresolutionen till balansräkningens tillgångskonto eller från detta konto. Motposten är Övrigt eget kapital under offentliga förvaltningsuppgifter.

Avskrivningsbara övriga bestående aktiva har antecknats i balansräkningen till värdet av anskaffningsutgiften, från vilken planenliga avskrivningar har dragits av. Avskrivningarna har räknats som fasta avskrivningar på basis av objektets ekonomiska verkningstid. Av de omvärderade grusreserverna har det gjorts substansavskrivningar enligt användningen.

I samband med beredningen av ny lagstiftning om affärsverket kommer hela affärsverksamhetens balansräkning att omvärderas på nytt till ett gängse värde.

Affärsverket har under räkenskapsperioden gjort en nedskrivning på totalt 3,3 miljoner euro av anskaffningskostnaderna för aktier i två dotterbolag, baserat på bolagens förverkligade resultatutveckling och dess försvagade utsikter.

VÄRDERING AV RÖRLIGA AKTIVA

Omsättningstillgångar

Den omedelbara anskaffningsutgiften för omsättningstillgångar som återstår vid räkenskapsperiodens slut har aktiverats. Om omsättningstillgångarnas sannolika anskaffningsutgift eller överlåtelsepris är mindre än anskaffningsutgiften vid räkenskapsperiodens slut har skillnaden bokförts som utgift.

Finansieringstillgångar

Värdepappren ingående i finansieringstillgångarna har värderats till anskaffningsutgiften eller ett lägre sannolikt överlåtelsepris.

Jämförbarhet med föregående år

KORRIGERINGAR AV RESULTATET OCH BALANSRÄKNINGEN OCH UPPGIFTERNA FÖR FÖREGÅENDE RÄKENSKAPSPERIOD

Under räkenskapsperioden gjordes inga korrigeringar av föregående års resultat eller balansräkning eller uppgifterna för föregående års räkenskapsperiod.

JÄMFÖRBARHETEN AV UPPGIFTERNA FÖR FÖREGÅENDE RÄKENSKAPSPERIOD

Uppgifterna är jämförbara med uppgifterna för föregående räkenskapsperiod.

STRUKTUROMVANDLINGAR I ORGANISATIONEN

Under räkenskapsperioden förnyades dotterbolagens styrningsmodell och affärsverksamhetens separata portfolioenhet avskaffades.

Valutaposter i bokslutet

Affärsverkets leverantörsskulder i utländsk valuta har omvandlats till Finsk valuta enligt kursen på bokslutsdagen..

Noter angående upprättandet av koncernbokslutet 2014

Alla koncernföretag som ägts i slutet av året har inkluderats i koncernbokslutet. Koncernbokslutet har upprättats med förvärvsmetoden. Skillnaden mellan dotterbolagens anskaffningsutgift och eget kapital som motsvarar den anskaffade andelen har redovisats som koncernaffärsvärde som har avskrivits på 5 år. Intresseföretagen har förenats med kapitalandelsmetoden. Andelen av koncernens ägarandel enligt intressebolagens resultat från räkenskapsperioden har redovisats som en separat post före posten Rörelsevinst.

Koncernens interna affärshändelser samt interna fordringar och förbindelser har eliminerats.

Minoritetsandelarna har avskilts från det egna kapitalet och resultatet samt redovisats som en separat post i koncernens resultaträkning och balansräkning.

Bokslutet innehöll inga betydande poster i utländsk valuta.

MH-Kivi Ab ingick i koncernbokslutet 2013 i enlighet med preliminära bokslutsuppgifter. Skillnaden mellan det preliminära och det slutgiltiga resultatet ingår i koncernens resultat för räkenskapsperioden.

NOTER TILL RESULTATRÄKNINGEN

Koncernen Forststyrelsen och Affärsverket Forststyrelsen

miljoner euro	Koncernen		Forststyrelsen	
	2014	2013	2014	2013
Omsättning per bransch				
Skogsbruk och relaterade tjänster	331,7	334,0	332,2	334,2
Frö- och plantproduktion	8,2	8,1	0,0	0,0
Mark- och tomthandel	6,2	6,4	6,2	6,4
Jordhandel, krossningsaffärsverksamhet	4,1	15,5	0,0	0,0
Övriga	10,3	11,1	10,6	11,5
Totalt	360,5	375,0	348,9	352,0
Övriga intäkter från affärsverksamheten				
Försäljningsvinster från bestående aktiva	31,7	23,9	31,7	22,5
Övriga intäkter	5,1	19,1	5,0	16,2
Totalt	36,8	43,0	36,6	38,7
Planenliga avskrivningar				
Immateriella tillgångar	0,2	0,2	0,2	0,0
Substansavskrivningar	-0,1	0,3	0,0	0,2
Vägar	1,2	0,9	1,0	0,9
Byggnader och konstruktioner	4,5	4,4	3,4	3,8
Maskiner och materiel, övriga materiella tillg.	1,4	1,0	0,4	0,4
Koncernaffärsvärde	0,0	0,0	0,0	0,0
Totalt	7,2	6,8	5,0	5,3
Nedskrivning av tillg. bland best. akt.				
Nedskrivning av mark- och vattenomr.	3,5	0,5	1,8	0,0

Planenliga avskrivningstider:

Immateriella rättigheter, övriga långfr. utgifter	4-5 år
Grusområden	substansavskrivning
Vägar	i huvudsak 25 år
Fiskeribyggnader	i huvudsak 10 år
Flottningsbyggnader	25 år
Byggnader	20-40 år, Haltia 90 år
Konstruktioner	4-10 år
Maskiner och materiel	4-8 år, Haltia 15 år
Övriga materiella tillgångar: asfaltering, odlingsunderlag	15-20 år

De planenliga avskrivningarna har beräknats separat för varje anläggningstillgång som linjär avskrivning enligt ekonomisk användningsålder

	Koncernen		Forststyrelsen	
	2014	2013	2014	2013
Övriga ränte- och finansieringsintäkter				
Dividendavkastning från utomstående	0,1	0,1	0,1	0,1
Dividendavkastning från dotterbolag	0,0	0,0	0,3	0,2
Ränteintäkter	0,3	0,3	0,2	0,2
Totalt	0,4	0,4	0,6	0,5
Räntekostnader och övriga finansieringskostnader				
Räntekostnader	0,2	0,2	0,1	0,1
Övriga finansieringskostnader	0,0	0,0	0,0	0,0
Värdeminskning från aktier i intresseföretag	0,0	0,0	0,3	0,0
Värdeminskning från aktier i dotterbolag	0,0	0,0	3,3	2,5
Värdeminskning från övrig plac. bland best. akt.	0,0	0,0	0,0	0,0
Totalt	0,3	0,2	3,7	2,6

NOTER TILL BALANSRÄKNINGEN

Koncernen Forststyrelsen och Affärsverket Forststyrelsen

Bestående aktiva, miljoner euro

Koncernen	Immat. tillg.	Koncern-affärsvärde	Mark- och vattenomr.	Vägar, mark- och vattenbygg.	Byggnader och kontsr.	Maskiner och materiel övriga mat.	Pågående projekt	Aktier och andelar övriga fordr.	Totalt
Anskaffningsutgift 1.1.	4,6	2,4	3 692,6	86,2	113,4	30,2	10,6	4,3	3 944,2
Värdeminskning 1.1.	0,0	0,0	-0,5	0,0	0,0	0,0	0,0	-1,0	-1,5
Tillägg	0,8	0,0	27,3	5,3	1,8	0,8	2,7	0,4	39,1
Avdrag	0,0	0,0	24,4	0,0	2,3	0,2	0,5	0,2	27,6
Värdeminskning	0,0	0,0	-3,5	0,0	0,0	0,0	0,0	0,0	-3,5
Anskaffningsutgift 31.12.	5,3	2,4	3 691,6	91,5	112,9	30,9	12,8	3,4	3 950,8
Ack. avskr. och värdeminskning 1.1.	4,2	2,4	4,6	65,6	53,4	23,9	0,0	0,0	154,1
Ack. avskr. som hänför sig till avdrag och överf.	0,0	0,0	0,2	0,0	-0,9	-0,1	0,0	0,0	-0,8
Avskr. under räkenskapsper.	0,2	0,0	-0,1	1,2	4,5	1,4	0,0	0,0	7,2
Ack. avskr. 31.12.	4,5	2,4	4,7	66,8	57,0	25,2	0,0	0,0	160,4
Bokföringsvärde 1.1.	0,3	0,0	3 688,0	20,6	60,0	6,4	10,6	3,3	3 789,1
Bokföringsvärde 31.12.	0,9	0,0	3 686,9	24,8	55,9	5,7	12,8	3,4	3 790,3
Maskiner och anordningari produktionen, bokföringsvärde						2,3			
Forststyrelsen	Immat. tillg.	Koncern-affärsvärde	Mark- och vattenomr.	Vägar, mark- och vattenbygg.	Byggnader och kontsr.	Maskiner och materiel övriga mat.	Pågående projekt	Aktier och andelar	Totalt
Anskaffningsutgift 1.1.	3,4	0,0	3 685,0	85,8	88,3	17,0	10,3	55,2	3 945,0
Värdeminskning 1.1.	0,0	0,0	0,0	0,0	0,0	0,0	0,0	-18,5	-18,5
Tillägg	0,8	0,0	27,3	5,3	1,7	0,1	2,3	0,3	37,8
Avdrag	0,0	0,0	24,4	0,0	2,3	0,1	0,0	0,2	27,0
Värdeminskning	0,0	0,0	-1,8	0,0	0,0	0,0	0,0	-3,6	-5,3
Anskaffningsutgift 31.12.	4,2	0,0	3 686,2	91,1	87,8	16,9	12,6	33,3	3 932,0
Ack. avskr. 1.1.	3,2	0,0	1,7	65,3	47,7	16,1	0,0	0,0	134,1
Ack. avskr. som hänför sig till avdrag och överf.	0,0	0,0	0,0	0,0	-0,9	-0,1	0,0	0,0	-1,0
Avskr. under räkenskapsper.	0,2	0,0	0,0	1,0	3,4	0,4	0,0	0,0	5,0
Ack. avskr. 31.12.	3,4	0,0	1,7	66,4	50,2	16,3	0,0	0,0	138,0
Bokföringsvärde 1.1.	0,2	0,0	3 683,3	20,5	40,7	0,9	10,3	36,7	3 792,5
Bokföringsvärde 31.12.	0,8	0,0	3 684,4	24,8	37,5	0,6	12,6	33,3	3 794,0
Maskiner och anordningari produktionen, bokföringsvärde 31.12						0,0			

NOTER TILL BALANSRÄKNINGEN

Koncernen Forststyrelsen och Affärsverket Forststyrelsen

	Koncernen		Forststyrelsen	
	2014	2013	2014	2013
Aktier och andelar, bokföringsvärde, mn euro				
Aktier i dotterbolag	0,0	0,0	29,5	32,8
Aktier i intressebolag	1,0	1,0	1,0	1,2
Övriga aktier och andelar	2,4	2,3	2,8	2,7
	3,4	3,3	33,3	36,7
Aktier i dotterbolag	Ägarandel %		Bokföringsvärde i moderbolaget, euro	
Forststyrelsen				
Fin Forelia Ab, Kuopio	100		6 236 830,19	
MH-Kivi Ab, Uleåborg	100		8 061 000,00	
Siemen Forelia Ab, Jyväskylä	100		2 476 000,00	
Fastighets Ab Järviluonnon keskus, Rantasalmi	66,7		565 111,43	
Nuuksiokeskus Ab, Esbo	68,1		12 200 000,00	
Totalt			29 538 941,62	
Aktier i intressebolag				
Forststyrelsen				
AS Eesti Metsataim, Estland	30,1		950 000,00	
Aktier i ägarintresseföretag				
Forststyrelsen				
Oy Estar Studios LTD, Rovaniemi	19,98		0,00	
Fordringar på dotterbolag inomsamma affärsverkskoncern	Metsähallitus			
	2014		2013	
Försäljningsfordringar	0,2		0,2	
Övriga fordringar	0		0,2	
Totalt	0,2		0,4	

	Koncernen		Forststyrelsen	
	2014	2013	2014	2013
Aktiva resultatregleringar kortfristiga, mn euro				
Life-projekt, inkomstrester	0,6	0,5	0,6	0,5
EU:s strukturfondsprojekt, inkomstrester	2,5	2,7	2,5	2,7
Sysselsättningsprogramprojekt, inkomstrester	0,7	0,8	0,7	0,8
Projektfordringar, övriga inkomstrester	0,7	0,5	0,6	0,5
Övriga utgiftsförskott / inköpsfakturor	0,6	0,5	0,6	0,3
Totalt	5,2	5,0	5,1	4,8
Övriga fordringar, lång- och kortfristiga				
Övriga fordringar, långfristiga, garanti	0,1	0,0	0,0	0,0
Övriga fordringar, utgiftsförskott, kortfristiga	0,4	0,3	0,4	0,1
Mervärdesskatte- och skattefordringar	0,1	0,1	0,0	0,0
Kortfristiga totalt	0,5	0,4	0,4	0,1

NOTER TILL BALANSRÄKNINGEN

Koncernen Forststyrelsen och Affärsverket Forststyrelsen

	Koncernen		Forststyrelsen	
	2014	2013	2014	2013
Eget kapital, mn euro				
Grundkapital 1.1.	2 536,5	2 538,1	2 536,5	2 538,1
Överlåtelse, arv som tillfallit staten	0,6	0,4	0,6	0,4
Förändringar i markanvändningen	-11,4	-0,9	-11,4	-0,9
Övriga förändringar	0,0	-1,1	0,0	-1,1
Grundkapital 31.12.	2 525,7	2 536,5	2 525,7	2 536,5
Övrigt eget kapital 1.1.	1 152,7	1 131,6	1 152,7	1 131,6
Överlåtelse, arv som tillfallit staten	10,2	19,0	10,2	19,0
Förändringar i markanvändningen, övriga	11,5	0,9	11,5	0,9
Inköp av naturskyddsområde, ägarens investering	0,8	1,1	0,8	1,1
Övrigt eget kapital 31.12.	1 175,2	1 152,7	1 175,2	1 152,7
Vinst från tidigare räkenskapsper. 1.1.	126,2	130,2	126,4	132,5
Vinstutdelning till staten	-130,0	-120,0	-130,0	-120,0
Avskrivningsdifferens som överförs till eget kapital	0,1	0,1	0,0	0,0
Räkenskapsperiodens vinst före överföring av avskrivningsdiff	114,2	116,0	114,2	113,9
Resultat från tidigare räkenskapsper. och räkenskapsper. 31.12.	110,5	126,3	110,6	126,4
Eget kapital totalt 31.12.	3 811,4	3 815,5	3 811,6	3 815,6
Obligatoriska reserveringar, mn euro	1,5	1,5	0,0	0,0
Totalbeloppet av långfristiga lån som förfaller om mer än 5 år				
Kontolimit, gällande, Danske B.	0,3	5,6		
Kontolimit, gällande, Pohjola	0,1	0,0		
Kontolimit, gällande, Nordea	5,9	0,0		
	6,3	5,6		
Återstående skuld till staten, mn euro				
Skuld till staten, förskottsinnh.skuld, socialskyddsavgiftsskuld, StPL, ArPL	2,5	2,6	2,4	2,4
Fordringar på dotterbolag inomsamma affärsverkskoncern, mn euro			Forststyrelsen	
Leverantörsskulder			2014	2013
Övriga skulder, räntefria			0,2	0,3
Koncernkontoskulder			0,0	0,0
Totalt			3,7	1,6
			3,9	1,9
Övriga skulder, mn euro				
MOMS-skuld	12,9	12,1	12,8	11,7
Förskottsinnehållnings-, socialskyddsavgifts- och övriga lagstadgade personalkostnadsskulder, i ansl. till lönebetalning	1,3	1,3	1,2	1,2
Korrigeringar av eget kapital	1,4	2,1	1,4	2,1
Övriga	0,7	0,6	0,5	0,1
	16,2	16,0	15,9	15,1
Övriga skulder, mn euro				
Lagstadg. periodiserade personalkostnader	1,2	1,3	1,2	1,2
Semesterlöneskuld inkl. soc. kostn.	15,0	14,3	14,8	14,1
Skatteperiodindelning	0,1	0,4	0,1	0,4
Övriga	2,8	5,0	2,1	3,0
Totalt	19,1	21,0	18,2	18,7

ÖVRIGA BILAGEUPPGIFTER

Koncernen Forststyrelsen och Affärsverket Forststyrelsen

Ansvarsförbindelser mn euro	Koncernen		Forststyrelsen	
	2014	2013	2014	2013
Leasingansvar				
betalda under räkenskapsperioden	2,6	2,9	2,4	2,4
betalas under nästa år	2,6	2,6	2,6	2,6
betalas senare	3,8	3,9	3,8	3,9
Inteckningar i arrenderätt	0,9	0,9	0,0	0,0
Bankgarantiansvar	2,6	4,3	0,4	0,4
Övriga banksansvar	0,7	0,0	0,7	0,0
Handpanter, garantidepositioner	0,9	0,0	0,0	0,0
Borgenslimit	0,0	0,0	3,5	1,0
Investeringsförbindelser	4,2	3,5	4,2	3,5

Affärsverksamhetens leasingavtal innehåller ett inlösningsvillkor som gäller då restvärdet når en överenskommen nivå. Avtalen kan sägas upp med 3 månaders uppsägningstid. Koncernen har också avtal utan inlösningsvillkor, i huvudsak femåriga avtal.

Personalantal, årsverken	Koncernen		Forststyrelsen	
	2014	2013	2014	2013
Arbetstagare	555	622	468	528
Tjänstemän	1 198	1 189	1 166	1 141
Totalt	1 752	1 811	1 634	1 669

Kalkylmässiga skattefordringar och -skulder	Koncernen		Forststyrelsen	
	2014	2013	2014	2013
Kalkylmässig skattefordran				
för hyllavskrivningar	0,7	0,6		
för dotterbolagens förluster	2,6	2,0		
för obligatoriska reserveringar	0,3	0,4		
Totalt	3,6	3,0		

Revisorernas arvoden, tusen euro	Koncernen		Forststyrelsen	
	2014	2013	2014	2013
KPMG Audit				
revision, räkenskapsperioden	40,2	0,0	35,1	0,0
revision, föreg. räkenskapsperiod	0,0	0,0	0,0	0,0
skatterådgivning	0,0	0,0	0,0	0,0
Övriga tjänster	41,7	0,0	41,7	0,0
Totalt	81,9	0,0	76,8	0,0
Deloitte & Touche Oy				
revision, räkenskapsperioden	9,7	41,3	0,0	19,4
revision, föreg. räkenskapsperiod	32,9	43,8	13,6	14,3
skatterådgivning, övriga tjänster	58,4	0,0	19,4	0,0
Totalt	101,0	85,1	33,0	33,8

RESULTATRÄKNING, euro	Affärsverksamhetskonserten		Affärsverksamheten	
	1.1.-31.12.2014	1.1.-31.12.2013	1.1.-31.12.2014	1.1.-31.12.2013
OMSÄTTNING	354 987 926,20	369 961 354,41	343 239 464,98	346 745 488,39
Lagerförändring av färdiga och halvfärdiga produkter	-623 354,56	-702 206,42	0,00	0,00
Övriga intäkter från affärsverksamheten	35 051 800,42	40 949 755,70	34 906 537,95	36 544 767,37
Material och tjänster				
Material, tillbehör och varor				
Inköp under räkenskapsperioden	8 292 330,81	7 477 185,76	8 475 506,06	7 733 775,39
Lagerförändring	2 831 444,63	933 859,38	-527 007,29	197 441,65
Externa tjänster	166 040 786,13	180 869 936,50	163 729 555,10	165 853 831,53
Personalkostnader				
Löner och arvoden	40 292 542,72	44 034 138,11	36 510 221,22	39 118 660,42
Lönebikostnader				
Pensionskostnader	8 427 770,30	8 200 694,95	7 680 446,84	7 311 567,23
Övriga lönebikostnader	1 967 339,76	1 929 488,62	1 916 360,90	1 690 821,45
Avskrivningar och nedskrivningar				
Planenliga avskrivningar	4 283 328,05	4 116 605,11	2 615 677,10	2 852 094,28
Nedskrivning av tillg. bland best. akt.	3 486 026,44	487 497,00	1 779 311,41	0,00
Affärsverksamhetens övriga kostnader	28 726 015,04	35 288 569,92	27 872 969,28	31 609 903,85
Andel av intressebolagens resultat	67 677,17	113 219,00	0,00	0,00
RÖRELSEVINST	125 136 465,35	126 984 147,34	128 092 962,31	126 922 159,96
Finansieringsintäkter och -kostnader				
Intäkter från andra investeringar bland bestående aktiva	98 447,80	77 460,48	394 712,39	289 626,87
Övriga ränte- och finansieringsintäkter	273 982,05	267 585,54	212 774,34	215 029,10
Räntekostnader och övrigafinansieringskostnader	251 861,94	219 507,14	161 415,44	120 099,42
Nedskrivning av investeringar bland best. akt.	28 198,93	0,00	3 550 007,20	2 500 000,00
	92 368,98	125 538,88	-3 103 935,91	-2 115 443,45
VINST FÖRE FINANSIERING UR STATSBUDETEN				
FÖR ÖVRIG VERKSAMHET	125 228 834,33	127 109 686,22	124 989 026,40	124 806 716,51
Inkomstskatt	8 292 775,19	8 737 518,19	8 282 484,63	8 738 947,60
Minoritetsandel	0,00	0,00	0,00	0,00
RÄKENSKAPSPERIODENS VINST	116 936 059,14	118 372 168,03	116 706 541,77	116 067 768,91

BALANSRÄKNING, euroa	Affärsverksamhetskoncernen		Affärsverksamheten	
	31.12.2014	31.12.2013	31.12.2014	31.12.2013
AKTIVA				
BESTÄENDE AKTIVA				
Immateriella tillgångar				
Immateriella rättigheter	151 975,23	185 891,95	151 975,23	175 238,09
Övriga utgifter med lång verkningstid	515 990,04	85 982,05	515 990,04	3 381,53
	667 965,27	271 874,00	667 965,27	178 619,62
Koncernaffärsvärde	0,00	0,00	0,00	0,00
Materiella tillgångar				
Mark- och vattenområden	2 558 151 107,39	2 579 908 126,28	2 556 379 689,65	2 576 386 825,41
Vägar	24 442 876,34	20 262 851,92	24 437 410,37	20 077 192,19
Byggnader och konstruktioner	16 200 659,94	19 575 196,77	13 069 274,68	15 733 911,44
Maskiner och materiel	2 166 257,56	2 302 064,42	5 609,18	26 695,44
Övriga materiella tillgångar	504 105,05	510 907,79	10 599,04	10 599,04
Förskottsbetalningar och pågående anskaffningar	12 764 180,06	10 550 476,20	12 588 594,80	10 327 466,37
	2 614 229 186,34	2 633 109 623,38	2 606 491 177,72	2 622 562 689,89
Investeringar				
Andelar i dotterbolag inom samma affärsverksamhet	0,00	0,00	16 773 830,19	20 073 830,19
Andelar i intresseföretag	967 879,12	953 960,99	950 000,00	1 200 007,20
Övriga aktier och andelar	1 669 984,95	1 540 973,33	2 102 743,41	1 945 532,86
Övriga fordringar	22 300,00	22 300,00	0,00	0,00
	2 660 164,07	2 517 234,32	19 826 573,60	23 219 370,25
BESTÄENDE AKTIVA TOTALT	2 617 557 315,68	2 635 898 731,70	2 626 985 716,59	2 645 960 679,76
RÖRLIGA AKTIVA				
Omsättningstillgångar				
Färdiga produkter	23 311 936,53	27 268 614,51	12 667 670,66	12 140 663,37
Pågående projekt	1 622 452,80	1 120 574,00	0,00	0,00
	24 934 389,33	28 389 188,51	12 667 670,66	12 140 663,37
Fordringar				
Långfristiga				
Övriga fordringar	75 015,72	0,00	0,00	0,00
Kortfristiga				
Försäljningsfordringar	36 306 629,67	30 607 561,98	33 348 362,29	27 716 920,65
Fordringar på offentliga förv.uppgifter	741 281,18	1 181 780,45	730 369,89	1 158 535,76
Fordringar på dotterbolag inom samma affärsverk	4 788,05	43 566,16	153 851,07	348 209,57
Fordringar på intressebolag		0,00		0,00
Övriga fordringar	148 513,41	285 206,97	50 000,00	0,00
Aktiva resultatregleringar	167 700,34	198 117,93	19 374,42	8 536,16
	37 368 912,65	32 316 233,49	34 301 957,67	29 232 202,14
Finansiella värdepapper	0,00	0,00	0,00	0,00
Pengar och banktillgodohavanden	13 401 134,03	27 228 575,38	13 396 437,55	27 221 824,43
RÖRLIGA AKTIVA TOTALT	75 779 451,73	87 933 997,38	60 366 065,88	68 594 689,94
AKTIVA TOTALT	2 693 336 767,41	2 723 832 729,08	2 687 351 782,47	2 714 555 369,70

BALANSRÄKNING | Affärsverksamhet

BALANSRÄKNING, euroa	Affärsverksamhetskonserten		Affärsverksamheten	
	31.12.2014	31.12.2013	31.12.2014	31.12.2013
PASSIVA				
EGET KAPITAL				
Grundkapital	2 525 707 748,44	2 536 538 416,29	2 525 707 748,44	2 536 538 416,29
Vinst från tidigare räkenskapsper.	2 269 093,72	13 896 925,69	2 458 413,74	16 390 644,83
Räkenskapsperiodens vinst	116 936 059,14	118 372 168,03	116 706 541,77	116 067 768,91
EGET KAPITAL TOTALT	2 644 912 901,30	2 668 807 510,01	2 644 872 703,95	2 668 996 830,03
MINORITETSANDEL	0,00	0,00	0,00	0,00
OBLIGATORISKA RESERVERINGAR				
Övriga obligatoriska reserveringar	1 464 241,00	1 475 812,78	0,00	0,00
FRÄMMANDE KAPITAL				
Långfristigt				
Lån från finansinstitut	6 334 508,70	5 882 264,85	0,00	0,00
Övriga skulder (inkl. räntebär.)	1 407 141,60	314 450,60	1 214 900,00	17 350,00
Kortfristigt				
Lån från finansinstitut	120 000,00	5 118 355,82	0,00	4 998 355,82
Erhållna förskottsbetalningar	1 729 665,51	588 442,82	1 678 535,51	575 087,82
Leverantörsskulder	8 634 042,68	10 813 260,99	8 237 359,07	10 199 155,27
Skulder till offentliga förv.uppgifter	236 685,80	160 551,26	236 655,80	158 462,33
Skulder till dotterbolag inom samma affärsverkskoncern	0,00	0,00	3 914 619,28	1 889 359,59
Övriga skulder (inkl. räntebär.)	15 545 597,11	15 305 474,86	15 158 958,56	14 471 993,62
Passiva resultatregleringar	12 929 121,82	15 353 883,76	12 038 050,30	13 248 775,22
Kalkylmässig skatteskuld	22 861,89	12 721,33	0,00	0,00
FRÄMMANDE KAPITAL TOTALT	46 959 625,11	53 549 406,29	42 479 078,52	45 558 539,67
PASSIVA TOTALT	2 693 336 767,41	2 723 832 729,08	2 687 351 782,47	2 714 555 369,70

FINANSIERINGSKALKYL, euroa	Affärsverksamhetskonzernen		Affärsverksamheten	
	1.1.-31.12.2014	1.1.-31.12.2013	1.1.-31.12.2014	1.1.-31.12.2013
AFFÄRSVERKSAMHETENS PENNINGFLÖDE				
Betalningar från försäljning	352 241 770,84	369 985 038,60	338 946 910,64	345 184 975,94
Betalningar från övriga rörelseintäkter	3 956 369,83	14 502 044,94	3 773 968,15	14 396 635,98
Betalningar för rörelsekostnader	-258 360 152,90	-273 037 957,85	-247 670 435,59	-250 581 969,24
Affärsverksamhetens penningflöde före finansiella poster och skatter	97 837 987,77	111 449 125,69	95 050 443,20	108 999 642,68
Betalda räntor och finansiella kostnader	-251 861,94	-219 507,14	-161 415,44	-120 099,42
Erhållna räntor från affärsverksamheten	273 982,05	267 585,54	212 774,34	215 029,10
Erhållen utdelning	98 447,80	77 460,48	394 712,39	117 626,87
Betalda direkta skatter	-8 630 211,43	-9 143 259,87	-8 619 920,87	-9 108 074,40
Affärsverksamhetens penningflöde	89 328 344,25	102 431 404,70	86 876 593,62	100 104 124,83
INVESTERINGARNAS PENNINGFLÖDE				
Investeringar i materiella och immateriella tillg.	-15 585 633,65	-12 804 719,60	-14 872 404,46	-11 756 145,29
Överlåtelseinkomster från mat. och immat. tillg.	45 883 269,02	37 431 071,16	45 894 345,39	32 443 612,34
Överlåtelseinkomster från andra placeringar	0,00	0,00	0,00	500 000,00
Investeringar i aktier i dotterbolag	0,00	-3 616 492,64	0,00	0,00
Investeringarnas penningflöde	30 297 635,37	21 009 858,92	31 021 940,93	21 187 467,05
FINANSIERINGENS PENNINGFLÖDE				
Långfristiga lån från finansinstitut, förändring	557 102,85	175 082,71	0,00	0,00
Långfristiga övriga skulder, räntebär., förändring	-104 859,00	-104 859,00	0,00	0,00
Långfristiga övriga skulder, räntefria, förändring	1 092 691,00	-5 388,21	1 197 550,00	-5 388,21
Kortfristiga lån från finansinstitut, förändring	-4 998 355,82	-1 646 209,24	-4 998 355,82	0,00
Kortfristiga övriga räntebär. skulder, förändring	0,00	0,00	0,00	3 267,52
Koncernkontoskulder från dotterbolag	0,00	0,00	2 076 884,39	604 108,32
Kapitalåterbäring till minoritet	0,00	-19 350,00	0,00	0,00
Intäktsföring av vinst	-130 000 000,00	-120 000 000,00	-130 000 000,00	-120 000 000,00
Finansieringens penningflöde	-133 453 420,97	-121 600 723,74	-131 723 921,43	-119 398 012,37
FÖRÄNDRING I LIKVIDA MEDEL				
Likvida medel 1.1	-13 827 441,35	1 840 539,88	-13 825 386,88	1 893 579,51
Likvida medel 31.12	27 228 575,38	25 388 036,50	27 221 824,43	25 328 245,92
Förändring	13 401 134,03	27 228 576,38	13 396 437,55	27 221 825,43
Förändring	-13 827 441,35	1 840 539,88	-13 825 386,88	1 893 579,51

NOTER TILL RESULTATRÄKNINGEN | Affärsverksamhet

	Affärsverksamhetskoncernen		Affärsverksamheten	
	2014	2013	2014	2013
Omsättning per bransch				
Skogsbruk och relaterade tjänster	332 391 700,37	335 515 445,87	332 859 063,80	335 789 787,06
Frö- och plantproduktion	8 316 972,53	8 206 096,48	0,00	0,00
Mark- och tomthandel	6 209 611,14	6 414 153,16	6 231 171,14	6 414 153,16
Jordhandel, krossningsaffärsverksamhet	4 095 785,12	15 488 444,73	0,00	0,00
Övriga	3 973 857,04	4 337 214,17	4 149 230,04	4 541 548,17
Totalt	354 987 926,20	369 961 354,41	343 239 464,98	346 745 488,39
varav omsättning för offentliga förv.uppgifter och dess dotterbolag.	4 557 435,64 15 220,00	5 731 728,6 42 231,0	4 336 833,4 15 220,0	5 634 966,02 42 231,00
Övriga intäkter från affärsverksamheten				
Försäljningsvinster från bestående aktiva	31 254 952,95	23 590 462,91	31 254 952,95	22 148 122,39
Intäkter från tjänster till off. förv.uppgifter	3 189 274,45	3 310 640,53	3 189 274,45	3 310 640,53
Intäkter från tjänster till dotterbolag	3 233,33	45 114,01	151 740,01	279 555,69
Övriga intäkter	604 339,69	14 003 538,25	310 570,54	10 806 448,76
Totalt	35 051 800,42	40 949 755,70	34 906 537,95	36 544 767,37
Planenliga avskrivningar				
Immateriella tillgångar	198 045,49	230 538,61	150 610,32	42 184,17
Substansavskrivningar	-142 067,19	340 394,91	9 987,96	167 760,74
Vägar	1 129 377,58	856 521,94	949 183,82	811 563,73
Byggnader och konstruktioner	2 267 837,40	2 271 706,79	1 478 458,74	1 816 504,18
Maskiner och materiel, övriga materiella tillg.	830 134,77	417 442,86	27 436,26	14 081,46
Koncernaffärsvärde	0,00	0,00	0,00	0,00
Totalt	4 283 328,05	4 116 605,11	2 615 677,10	2 852 094,28
Nedskrivning av tillg. bland best. akt.				
Nedskrivning av mark- och vattenomr.	3 486 026,44	487 497,00	1 779 311,41	0,00
Planenliga avskrivningstider:				
Immateriella rättigheter, övriga långfr. utgifter			4-5 år	
Grusområden			substansavskrivning	
Vägar			i huvudsak 25 år	
Fiskeribyggnader			i huvudsak 10 år	
Flottningsbyggnader			25 år	
Byggnader			20-40 år	
Konstruktioner			4-10 år	
Maskiner och materiel			4-8 år	
Övriga materiella tillgångar: asfaltering, odlingsunderlag			15-20 år	
De planenliga avskrivningarna har beräknats separat för varje anläggningstillgång				
Övriga ränte- och finansieringsintäkter				
Dividendavkastning från utomstående	98 447,80	77 460,48	98 109,80	76 932,48
Dividendavkastning från dotterbolag	0,00	0,00	242 843,55	197 650,00
Dividendavkastning från intressebolag	0,00	0,00	53 759,04	15 044,39
Ränteintäkter	273 982,05	267 585,54	212 774,34	215 029,10
Totalt	372 429,85	345 046,02	607 486,73	504 655,97
Räntekostnader och övrigafinansieringskostnader, euro				
Räntekostnader	251 861,94	219 507,14	159 001,54	119 189,53
Räntekostnader för dotterbolagen	0,00	0,00	2 413,90	909,89
Värdeminskning från aktier i intressebolag	0,00	0,00	250 007,20	0,00
Värdeminskning från aktier i dotterbolag	0,00	0,00	3 300 000,00	2 500 000,00
Värdeminskning från övriga plac. bland best.akt.	28 198,93	0,00	0,00	0,00
Totalt	280 060,87	219 507,14	3 711 422,64	2 620 099,42

BESTÅENDE AKTIVA, miljoner euro

Affärsverksamhets-koncernen	Immat. tillg.	Koncern-affärsvärde	Mark- och vattenomr.	Vägar, mark- och vattenbygg.	Byggnader och kontsr.	Maskiner och materiel övriga mat.	Pågående projekt	Aktier och andelar övriga fordr.	Totalt
Anskaffningsutgift 1.1.	4,1	2,4	2 585,0	84,3	50,3	20,1	10,6	3,5	2 760,3
Värdeminskning 1.1.	0,0	0,0	-0,5	0,0	0,0	0,0	0,0	-1,0	-1,5
Tillägg	0,6	0,0	6,0	5,3	0,3	0,7	2,7	0,4	16,1
Avdrag	0,0	0,0	24,3	0,0	2,3	0,0	0,5	0,2	27,3
Värdeminskning	0,0	0,0	-3,5	0,0	0,0	0,0	0,0	0,0	-3,5
Anskaffningsutgift 31.12.	4,7	2,4	2 562,8	89,6	48,3	20,8	12,8	2,7	2 744,1
Ack. avskr. och nedskr. 1.1	3,9	2,4	4,6	64,1	30,7	17,3	0,0	0,0	122,9
Ack. avskr. som hänför sig till avdrag och överf.	-0,0	0,0	0,2	0,0	-0,9	0,0	0,0	0,0	-0,7
Avskr. under räkenskapsper.	0,2	0,0	-0,1	1,1	2,3	0,8	0,0	0,0	4,3
Ack. avskr. 31.12.	4,1	2,4	4,7	65,2	32,1	18,1	0,0	0,0	126,5
Bokföringsvärde 1.1.	0,3	0,0	2 579,9	20,3	19,6	2,8	10,6	2,5	2 635,9
Bokföringsvärde 31.12.	0,7	0,0	2 558,2	24,4	16,2	2,7	12,8	2,7	2 617,6
Maskiner och anordningari produktionen						2,166000			
Bokföringsvärde 31.12.									
Affärsverksamhet	Immat. tillg.	Koncern-affärsvärde	Mark- och vattenomr.	Vägar, mark- och vattenbygg.	Byggnader och kontsr.	Maskiner och materiel övriga mat.	Pågående projekt	Aktier och andelar	Totalt
Anskaffningsutgift 1.1.	3,0	0,0	2 578,1	83,9	40,8	9,7	10,3	41,8	2 767,7
Värdeminskning 1.1.	0,0	0,0	0,0	0,0	0,0	0,0	0,0	-18,5	-18,5
Tillägg	0,6	0,0	6,0	5,3	0,3	0,0	2,3	0,3	14,8
Avdrag	0,0	0,0	24,3	0,0	2,3	0,0	0,0	0,2	26,7
Värdeminskning	0,0	0,0	-1,8	0,0	0,0	0,0	0,0	-3,6	-5,3
Anskaffningsutgift 31.12.	3,6	0,0	2 558,1	89,3	38,8	9,7	12,6	19,8	2 731,9
Ack. avskr. 1.1.	2,8	0,0	1,7	63,9	25,1	9,7	0,0	0,0	103,2
Ack. avskr. som hänför sig till avdrag och överf.	0,0	0,0	0,0	0,0	-0,9	0,0	0,0	0,0	-0,9
Avskr. under räkenskapsper.	0,2	0,0	0,0	0,9	1,5	0,0	0,0	0,0	2,6
Ack. avskr. 31.12.	3,0	0,0	1,7	64,8	25,7	9,7	0,0	0,0	105,0
Bokföringsvärde 1.1.	0,2	0,0	2 576,4	20,1	15,7	0,0	10,3	23,2	2 646,0
Bokföringsvärde 31.12.	0,7	0,0	2 556,4	24,4	13,1	0,0	12,6	19,8	2 627,0
Maskiner och anordningari produktionen, bokföringsvärde 31.12						0,0			

	Affärsverksamhetskoncernen		Affärsverksamheten	
	2014	2013	2014	2013
Aktier och andelar, bokföringsvärde, euro				
Aktier i dotterbolag	0,00	0,00	16 773 830,19	20 073 830,19
Aktier i intressebolag	967 879,12	953 960,99	950 000,00	1 200 007,20
Aktier i ägarintresseföretag	0,00	0,00	0,00	0,00
Övriga aktier och andelar	755 988,68	944 344,91	1 188 747,14	1 348 904,44
Andelar i samfällda skogar	913 996,27	596 628,42	913 996,27	596 628,42
Totalt	2 637 864,07	2 494 934,32	19 826 573,60	23 219 370,25
Anslutningsavgiftsfordringar	22 300,00	22 300,00		0,00
Aktier i dotterbolag, Forststyrelsen			Ägarandel %	Bokföringsvärde i moderbolaget euro
Fin Forelia Ab, Kuopio			100	6 236 830,19
MH-Kivi Ab, Uleåborg			100	8 061 000,00
Siemen Forelia Ab, Jyväskylä			100	2 476 000,00
Totalt				16 773 830,19
Aktier i intressebolag, Forststyrelsen			andel %	Bokföringsvärde
AS Eesti Metsataim, Estland			30,1	950 000,00
Aktier i ägarintresseföretag, Forststyrelsen				
Oy Estar Studios LTD, Rovaniemi			19,98	0,00

NOTER TILL RESULTATRÄKNINGEN | Affärsverksamhet

	Affärsverksamhetskongruppen		Affärsverksamheten	
	2014	2013	2014	2013
Fordringar på affärsverkets offentligförvaltningsuppgifter, euro				
Försäljningsfordringar	740 650,18	1 179 510,95	729 738,89	1 157 490,26
Aktiva resultatregleringar	631,00	2 269,50	631,00	1 045,50
Totalt	741 281,18	1 181 780,45	730 369,89	1 158 535,76
Fordringar på dotterbolag, euro				
Försäljningsfordringar	4 788,05	43 566,16	153 851,07	176 209,57
Övriga fordringar	0,00	0,00	0,00	172 000,00
Totalt	4 788,05	43 566,16	153 851,07	348 209,57
Övriga fordringar, kortfristiga, euro				
Övriga förskott, utgiftsförskott, Mervärdesskattfordringar	52 908,47	166 780,24	50 000,00	0,00
Skattefordringar	95 604,94	81 811,85	0,00	0,00
Övriga fordringar	0,00	36 614,88	0,00	0,00
Totalt	148 513,41	285 206,97	50 000,00	0,00
Aktiva externa resultatregleringar, kortfristiga, euro				
Räntefordringar	386,70	2 142,16	381,30	2 142,16
Skattefordringar	34 965,30	0,00	0,00	0,00
Övriga utgiftsförskott / inköpsfakturor	48 511,13	191 600,84	16 017,12	2 019,07
Övriga inkomstrester	83 837,21	4 374,93	2 976,00	4 374,93
Totalt	167 700,34	198 117,93	19 374,42	8 536,16
Eget kapital, euro				
Grundkapital 1.1.	2 536 538 416,29	2 538 127 797,15	2 536 538 416,29	2 538 127 797,15
sänkning av grundkapitalet under räkenskapsperioden				
överlåtelser	424 691,28	55 621,00	424 691,28	55 621,00
arv som tillfallit staten	185 175,00	311 276,70	185 175,00	311 276,70
förändringar i markanvändningen	-11 436 495,13	-874 816,36	-11 436 495,13	-874 816,36
övriga	-4 039,00	-1 081 462,20	-4 039,00	-1 081 462,20
Grundkapital 31.12.	2 525 707 748,44	2 536 538 416,29	2 525 707 748,44	2 536 538 416,29
Vinst från tidigare räkenskapsper. 1.1.	132 269 093,72	133 896 925,69	132 458 413,74	136 390 644,83
Vinstutdelning till staten	-130 000 000,00	-120 000 000,00	-130 000 000,00	-120 000 000,00
Inlösning av egna aktier	0,00	0,00	0,00	0,00
Räkenskapsperiodens vinst	117 020 254,14	118 372 168,03	116 706 541,77	116 067 768,91
Resultat från föreg. räk.perioder och räk.per. totalt 31.12.	119 289 347,86	132 269 093,72	119 164 955,51	132 458 413,74
Eget kapital totalt 31.12.	2 644 997 096,30	2 668 807 510,01	2 644 872 703,95	2 668 996 830,03
Obligatoriska reserveringar, euro	1 464 241,00	1 475 812,78	0,00	0,00

	Affärsverksamhetskoncernen		Affärsverksamheten	
	2014	2013	2014	2013
Totalbeloppet av långfristiga lån som förfaller om mer än 5 år, euro				
Kontolimit, gällande, Danske B.	272 018,71	5 642 264,85		
Kontolimit, gällande, Pohjola	76 557,05	0,00		
Kontolimit, gällande, Nordea	5 942 489,99	0,00		
	6 291 065,75	5 642 264,85		
Återstående skuld till staten, euro				
Skuld till staten, skuld för förskotts innehållning socialskyddsavgift, StPL, ArPL	1 419 293,67	1 627 735,42	1 362 867,62	1 469 387,63
Skuld till affärsverkets offentliga förvaltningsuppgifter, euro				
Leverantörsskulder	28 520,26	61 477,04	28 520,26	59 388,11
Passiva resultatregleringar	208 165,54	99 074,22	208 135,54	99 074,22
Totalt	236 685,80	160 551,26	236 655,80	158 462,33
Skulder till dotterbolag, euro				
Leverantörsskulder	0,00	0,00	215 909,69	264 339,99
Övriga skulder	0,00	0,00	0,00	0,00
Passiva resultatregleringar	0,00	0,00	2 916,53	6 110,93
Koncernkontoskulder	0,00	0,00	3 695 793,06	1 618 908,67
Totalt	0,00	0,00	3 914 619,28	1 889 359,59
Övriga externa skulder, euro				
MOMS-skuld	11 879 434,18	12 074 711,85	11 573 063,25	11 916 471,35
Förskotts innehållnings-, socialskyddsavgifts- och övriga lagstadgade personalkostnadsskulder, i ansl. till lönebetalning	802 226,82	910 938,84	748 738,73	817 853,68
Korrigeringar av eget kapital	2 090 387,53	-170 847,12	2 090 387,53	-170 847,12
Övriga	533 426,33	1 258 477,70	59 804,11	37 003,56
Totalt	15 305 474,86	14 073 281,27	14 471 993,62	12 600 481,47
Externa passiva resultatregleringar, euro				
Lagstadg. periodiserade personalkostnader	677 536,39	825 508,60	674 603,66	720 648,90
Semesterlöneskuld inkl. soc. kostn.	9 842 092,98	9 768 828,92	9 628 441,95	9 553 656,23
Skatteperiodindelning	93 228,20	430 664,44	93 228,20	430 664,44
Övriga	2 316 264,25	4 328 881,80	1 641 776,49	2 543 805,65
Totalt	12 929 121,82	15 353 883,76	12 038 050,30	13 248 775,22

ÖVRIGA BILAGEUPPGIFTER | Affärsverksamhet

	Affärsverksamhetskonzernen		Affärsverksamheten	
	2014	2013	2014	2013
Ansvarsförbindelser				
Leasingansvar				
betalda under räkenskapsperioden	1,7	2,3	1,6	1,7
betalas under nästa år	2,6	2,6	2,6	2,6
betalas senare	3,8	3,9	3,8	3,9
Inteckningar i arrenderätt	0,9	0,9	0,0	0,0
Bankgarantiansvar	2,6	4,3	0,4	0,4
Övriga bankansvar	0,7	0,0	0,7	0,0
Handpanter, garantidepositioner	0,1	0,0	0,0	0,0
Borgenslimit	0,0	0,0	3,5	1,0
Investeringsförbindelser	4,2	3,5	4,2	3,5

Affärsverksamhetens leasingavtal innehåller ett inlösningsvillkor som gäller då restvärdet når en överenskommen nivå.

Avtalen kan sägas upp med 3 månaders uppsägningstid.

Konzernen har också avtal utan inlösningsvillkor, i huvudsak femåriga avtal.

	Affärsverksamhetskonzernen	
	2014	2013
Kalkylmässiga skattefordringar och -skulder		
Kalkylmässig skattefordran		
för hyllavskrivningar	0,7	0,6
för dotterbolagens förluster	2,4	2,0
för obligatoriska reserveringar	0,3	0,4
Totalt	3,4	3,0

	Affärsverksamhetskonzernen		Affärsverksamheten	
	2014 Inv.plan	2014 Realis.	2014 Inv.plan	2014 Realis.
Självfinansierade investeringar				
Mark-, vatten och grusområden	5,6	5,1	5,6	5,1
Vägar, förädling av tomter	7,4	6,5	7,4	6,5
Materiel (maskiner och anordningar), vindkraftsprojekt	2,0	2,2	1,5	1,6
Byggnader och konstruktioner	0,2	0,2	0,1	0,1
Övriga	1,7	1,6	1,7	1,6
Totalt	16,9	15,6	16,3	14,9

RESULTATRÄKNING, euro	Naturtjänster	
	1.1.-31.12.2014	1.1.-31.12.2013
OMSÄTTNING	10 462 859,07	11 224 938,06
Övriga intäkter från affärsverksamheten	4 954 242,83	5 480 016,33
Material och tjänster		
Material, tillbehör och varor		
Inköp under räkenskapsperioden	3 431 267,84	3 249 786,35
Lagerförändring	327 867,37	202 804,32
Externa tjänster	4 655 906,08	5 213 753,19
Personalkostnader		
Löner och arvoden	24 881 637,06	22 528 784,42
Lönebikostnader		
Pensionskostnader	5 261 670,30	4 239 296,65
Övriga lönebikostnader	1 043 811,14	866 160,09
Avskrivningar och nedskrivningar		
Planenliga avskrivningar	2 380 993,79	2 432 184,94
Affärsverksamhetens övriga kostnader	23 635 504,91	23 367 184,95
RÖRELSEVINST	-50 201 556,59	-45 395 000,52
Finansieringsintäkter och -kostnader		
Intäkter från andra investeringar bland bestående aktiva	3 135,29	167,60
Övriga ränte- och finansieringsintäkter	39 990,93	11 214,27
Räntekostnader och övriga finansieringskostnader	2 646,55	489,92
	40 479,67	10 891,95
VINST FÖRE FINANSIERING UR STATSBUDETEN		
FÖR ÖVRIG VERKSAMHET	-50 161 076,92	-45 384 108,57
Finansiering ur statsbudgeten för övrig verksamhet	47 701 560,88	43 185 552,19
Minoritetsandel	0,00	0,00
RÄKENSKAPSPERIODENS VINST	-2 459 516,04	-2 198 556,38

BALANSRÄKNING | Offentliga Förvaltningsuppgifter

BALANSRÄKNING, euro	Naturtjänster	
	31.12.2014	31.12.2013
AKTIVA		
BESTÅENDE AKTIVA		
Immateriella tillgångar		
Immateriella rättigheter	170 410,24	77,84
Övriga utgifter med lång verkningstid	0,00	0,00
	170 410,24	77,84
Materiella tillgångar		
Mark- och vattenområden	1 128 034 535,40	1 106 876 005,59
Vägar	315 515,16	384 527,32
Byggnader och konstruktioner	24 449 889,28	24 950 321,38
Maskiner och materiel	542 876,33	817 010,48
Övriga materiella tillgångar	0,00	0,00
Förskottsbetalningar och pågående anskaffningar	1 975,00	0,00
	1 153 344 791,17	1 133 027 864,77
Investeringar		
Andelar i dotterbolag inom samma affärsverkskoncern	12 765 111,43	12 765 111,43
Övriga aktier och andelar	737 704,68	737 704,68
Övriga fordringar	1 800,00	0,00
	13 504 616,11	13 502 816,11
BESTÅENDE AKTIVA TOTALT	1 167 019 817,52	1 146 530 758,72
RÖRLIGA AKTIVA		
Omsättningstillgångar		
Färdiga produkter	2 104 013,50	2 431 880,87
Pågående projekt	0,00	0,00
	2 104 013,50	2 431 880,87
Fordringar		
Kortfristiga		
Försäljningsfordringar	1 871 324,97	1 762 643,10
Fordringar på affärsverkets affärsverksamhet	236 655,80	158 462,33
Fordringar på dotterbolag inom samma affärsverk	0,00	2 088,93
Fordringar på intressebolag		0,00
Övriga fordringar	371 004,46	131 121,10
Aktiva resultatregleringar	5 032 662,77	4 806 555,82
	7 511 648,00	6 860 871,28
Finansiella värdepapper	0,00	0,00
Pengar och banktillgodohavanden	6 881 842,64	5 412 844,44
RÖRLIGA AKTIVA TOTALT	16 497 504,14	14 705 596,59
AKTIVA TOTALT	1 183 517 321,66	1 161 236 355,31

BALANSRÄKNING, euro	Naturtjänster	
	31.12.2014	31.12.2013
PASSIVA		
EGET KAPITAL		
Övrigt eget kapital	1 175 224 045,11	1 152 671 848,95
Vinst från tidigare räkenskapsper.	-6 085 998,46	-3 887 442,08
Räkenskapsperiodens vinst	-2 459 516,04	-2 198 556,38
EGET KAPITAL TOTALT	1 166 678 530,61	1 146 585 850,49
MINORITETSANDEL	0,00	0,00
FRÄMMANDE KAPITAL		
Långfristigt		
Lån från finansinstitut	0,00	0,00
Övriga skulder, räntefria	5 250,00	5 500,00
Kortfristigt		
Lån från finansinstitut	0,00	0,00
Erhållna förskottsbetalningar	7 879 006,67	5 531 020,12
Leverantörsskulder	1 376 784,38	1 824 799,49
Skulder till affärsverkets affärsverksamhet	730 369,89	1 158 535,76
Skulder till dotterbolag inom samma affärsverkskoncern	10 911,29	23 244,69
Övriga skulder (inkl. räntebär.)	670 570,07	666 194,98
Passiva resultatregleringar	6 165 898,75	5 441 209,78
FRÄMMANDE KAPITAL TOTALT	16 838 791,05	14 650 504,82
PASSIVA TOTALT	1 183 517 321,66	1 161 236 355,31

FINANSIERINGSKALKYL | Offentliga Förvaltningsuppgifter

FINANSIERINGSKALKYL, euro	Naturtjänster	
	1.1.-31.12.2014	1.1.-31.12.2013
AFFÄRSVERKSAMHETENS PENNINGFLÖDE		
Betalningar från försäljning	10 084 224,96	11 547 071,75
Betalningar från övriga rörelseintäkter	6 866 670,09	5 010 377,06
Betalningar för rörelsekostnader	-63 309 131,01	-58 938 995,67
Affärsverksamhetens penningflöde före finansiella poster och skatter	-46 358 235,96	-42 381 546,86
Betalda räntor och finansiella kostnader	-2 646,55	-489,92
Erhållna räntor från affärsverksamheten	39 990,93	11 214,27
Erhållen utdelning	3 135,29	167,60
Statens budgetfinansiering för övrig verksamhet	49 293 109,85	40 683 146,65
Verksamhetens penningflöde	2 975 353,56	-1 687 508,26
INVESTERINGARNAS PENNINGFLÖDE		
Köp av naturskyddsområden, aktier	-835 945,27	-1 127 423,52
Köp av anläggningstillgångar, finansiering från ministerierna	-1 042 493,13	-943 574,84
Köp av anläggningstillgångar, EU-finansiering	-212 999,07	-106 355,73
Köp av anläggningstillgångar, annan finansiering	-31 730,94	-60 546,77
Investeringar i materiella och immateriella tillg.	-1 515 122,67	-74 262,54
Överlåtelseinkomster från mat. och immat. tillg.	31 429,14	448 707,76
Ägarnas investering i förvärv av naturskyddsområden och aktier	835 945,27	1 127 423,52
Erhållen finansiering för byggande av naturum etc	1 264 811,31	639 105,02
Investeringarnas penningflöde	-1 506 105,36	-96 927,10
FINANSIERINGENS PENNINGFLÖDE		
Långfristiga övriga skulder, räntefria, förändring	-250,00	500,00
Finansieringens penningflöde	-250,00	500,00
FÖRÄNDRING I LIKVIDA MEDEL		
Likvida medel 1.1	5 412 844,44	7 196 779,80
Likvida medel 31.12	6 881 842,64	5 412 844,44
Förändring	1 468 998,20	-1 783 935,36

REVISIONSBERÄTTELSE

Till statsrådet

Vi har reviderat Forststyrelsens bokföring, bokslut, verksamhetsberättelser och förvaltning för räkenskapsperioden 1.1.31.12.2014. Styrelsen och verkställande direktören har upprättat affärsverksamhetens verksamhetsberättelse och bokslut, som innehåller koncernens, affärsverkets, affärsverksamhetens och affärsverksamhetskoncernens balansräkningar, resultaträkningar, finansieringsanalyser och noter. Styrelsen och direktören för naturtjänster har därtill upprättat de offentliga förvaltningsuppgifternas verksamhetsberättelse och bokslut, som innehåller balansräkning, resultaträkning, finansieringsanalys och noter.

STYRELSENS, VERKSTÄLLANDE DIREKTÖRENS OCH DIREKTÖREN FÖR NATURTJÄNSTERS ANSVAR

Styrelsen, verkställande direktören och direktören för naturtjänster ansvarar för upprättandet av bokslutet och verksamhetsberättelserna och för att dessa ger riktiga och tillräckliga uppgifter enligt de i Finland i kraft varande bestämmelserna om upprättande av bokslut och verksamhetsberättelse. Styrelsen ansvarar för att bokföringen och skötseln av tillgångarna vederbörligen övervakas och verkställande direktören för att bokföringen är lagenlig och att skötseln av tillgångarna ordnats på ett tillförlitligt sätt.

REVISORNS SKYLDIGHETER

Vår skyldighet är att på basis av den revision vi utfört ge ett utlåtande om bokslutet och verksamhetsberättelsen. Revisionslagen förutsätter att vi följer de principer som yrkesetiken påbjuder. Vi har utfört revisionen med beaktande av god finländsk revisionssed. God revisionssed förutsätter att vi planerar och utför revisionen för att skäligen försäkra oss om att det inte i bokslutet eller i verksamhetsberättelsen föreligger väsentliga felaktigheter, och att styrelsemedlemmarna, verkställande direktör eller direktören för naturtjänster inte gjort sig skyldiga till handlingar eller försummelser som kan medföra skadeståndsansvar mot affärsverket, eller brutit mot lagen om affärsverk eller lagen om Forststyrelsen.

I revisionen ingår åtgärder för inhämtande av revisionsevidens om de siffror som ingår i bokslutet och verksamhetsberättelsen samt andra uppgifter som föreligger i dem. Valet av tillväg-



Jorma Nurkkala, OFR, CGR

gångssätt avgörs av revisorn, som bedömer risken för väsentliga felaktigheter på grund av missbruk eller fel. Vid bedömningen av dessa risker tar revisorn hänsyn till den inre kontrollen, vilken är av vikt i företaget för uppgörandet av ett sådant bokslut och en sådan verksamhetsberättelse som ger tillräckliga uppgifter. Revisorn evaluerar den inre kontrollen för att kunna planera revisionsåtgärder som är ändamålsenliga med hänsyn till omständigheterna, men inte för att uttala sig om effektiviteten av företagets inre kontroll. I revisionen igår också en evaluering av sakligheten i de principer man valt för upprättandet av bokslutet, skäligheten i de bokslutsbedömningar som den sittande ledningen gjort samt allmänt sättet att framföra bokslutet och verksamhetsberättelsen.

Enligt vår egen uppfattning har vi inhämtat en tillräcklig mängd revisionsevidens som grund för vårt utlåtande.

UTLÅTANDE

Som vårt utlåtande framför vi att bokslutet och verksamhetsberättelsen ger, i enlighet med de i Finland gällande föreskrifterna om upprättandet av bokslut och verksamhetsberättelse, riktiga och tillräckliga uppgifter om verksamheten, ekonomin, den ekonomiska utvecklingen och de ekonomiska ansvarsförhållandena för koncernen, affärsverket, affärsverksamheten, affärsverksamhetskoncernen och de offentliga förvaltningsuppgifterna under räkenskapsperioden. Verksamhetsberättelsens och bokslutets uppgifter innehåller inget kontroversiellt.

Bokslutet jämte koncernbokslut kan fastställas. Forststyrelsens förvaltning har skötts i enlighet med lagen om affärsverk och lagen om Forststyrelsen, samt riksdagens, statsrådets, jord- och skogsbruksministeriets och miljöministeriets beslut. Forststyrelsens inre kontroll och revision har ordnats på ett tillbörligt sätt. Styrelsens framställning om behandlingen av resultatet är förenlig med lagen om affärsverk.


Helsingfors, den 26 mars 2015



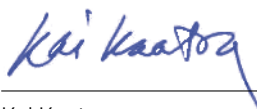
Leif-Erik Forsberg, OFR, CGR

Underskrifter till Forststyrelsens bokslut

Vanda, den 26 mars 2015




Aino Jalonen




Kai Kaatra
Vice ordförande



Irene Rantala



Janne Seurujärvi



Tuija Soanjärvi



Helena Walldén



Arto Tiitinen
Ordförande



Esa Härmälä
Generaldirektör

Över utförd revision har i dag avgetts revisionsberättelse.

Den 26 mars 2015



Jorma Nurkkala, OFR, CGR



Leif-Erik Forsberg, OFR, CGR

Ordlista

Bioekonomi: Med bioekonomi avses utnyttjandet av förnyelsebara material från naturen och utveckling och ibruktagande av tillhörande innovationer och tekniker.

Ekosystemtjänster: Med ekosystemtjänster avses olika materiella och immateriella tjänster och förmåner, såsom naturresurser och -processer, naturens mångfald o.s.v.

Skogar med varierande struktur: En skog med varierande åldersstruktur förnyas genom luckhuggning eller genom att man gallrar bort stora träd med skuggande inverkan. I skogen växer hela tiden träd i olika åldrar, och skogen avverkas inte helt och hållet.

Gallring d.v.s. beståndsvårdande avverkning: Beståndsvårdande avverkning är en skogsvårdsåtgärd med vilken man förbättrar den ekonomiska avkastningen från skogen. Vid beståndsvårdande avverkning avlägsnas träd av dålig kvalitet eller sådana träd som hindrar de bästa trädens tillväxt. De träd som lämnas kvar blir grövre varvid skogen når den slutliga avverkningsåldern snabbare.

Nationalpark: Nationalparkerna är stora naturskyddsområden. Med hjälp av dem tryggas naturens mångfald och erbjuds människor möjlighet att röra sig i naturen.

Stämplingspost: Skogsområde som ska avverkas.

Mångbruksskog: Forststyrelsens skogsbruksområden är mångbruksskogar. Vid bruket och skötseln av skogarna tryggas skogarnas ekosystemtjänster, såsom virkesproduktion, rekreationsanvändning, förutsättningarna för rennäringen och samekulturen samt skogarnas mångfald.

Förnyelseavverkning: Avverkning av ett skogsområde som är moget för förnyelse d.v.s. som uppnått önskad ålder eller grovlek ur ett skogsbruksperspektiv.

Förnyelseareal: Ett område som genomgått förnyelseavverkning, och där man anlägger ny skog.



**METSÄHALLITUS
FORSTSTYRELSEN**

Forststyrelsen

PB 94, (Fernissagatan 4), FI-01301 Vanda
tfn 0205 64 100

FO-nummer 0116726-7

www.metsa.fi/sivustot/metsa/sv

<https://www.facebook.com/metsahallitus>

<https://www.twitter.com/metsahallitus>

ISBN 978-952-295-102-1 (tryckt, på finska)
ISBN 978-952-295-103-8 (pdf)

