



FORSTSTYRELSENS
ÅR OCH SAMHÄLLSANSVAR
2015



METSÄHALLITUS
FORSTSTYRELSEN

Fin historia. Fin nutid. Strålande framtid,
men tålamod behövs.

**Kanske den som mest
värnar om den
finska naturen**

Samarbetet har blivit bättre
på senare år och många andra
frågor har också gått framåt

**Ansvarsfull virkes-
leverantör och arbetsgivare**

Enkelt och
fungerande
samarbete

**Mycket viktig och
betydande aktör och
samarbetspartner**

Det går bra!

Kunnig personal, som får ett
stort tack för sitt goda arbete!

Öppna svar i en enkät som riktades till Forststyrelsens intressegrupper 2015

Bilder: Jouni Elonen, Heli Harjula, Tuomo Häyrinen, Jouko Högmander, Keijo Kallunki, Juhani Kanerva, Hanna Kelola-Mäkeläinen, Jouni Koskela, Mikko Kuussaari, Juri Laurila, Mari Limnell, Ilkka Markkanen, Matti Mela, Eveliina Nygren, Pudasjärven kaupunki/Juha Nyman, Tapani Pennanen, Pirjo Rautiainen, Antti Saario, Jari Salonen, Hans Peter Schulz, Johannes Sipponen, Kaisa Sirén, Kai Takala, Joni Turunen **Planering och layout:** Avalon Oy

Innehåll

Generaldirektörens översikt.....	4
Kort om år 2015	6
Koncernen Forststyrelsen.....	8
Ansvarsfull förvaltning och användning av naturresurser.....	10
Blåa Forststyrelsen	12
Skydd och vård	18
Hållbart ur skogen	24
Användning av förnybar energi främjas.....	30
Välbefinnande, utkomst och resultat	32
Förbättringar genom kreativitet – innovationer, forskning, utveckling.....	36
Stöd för personalens välbefinnande	38
Nya produkter och tjänster	40
Resultat genom samarbete	42
Administrations- och ledningssystem	48
Verksamhetsberättelse för koncernen Forststyrelsens styrelse	50
Koncernen Forststyrelsens bokslut	60

Långsiktigt och resultatrikt arbete

År 2015 debatterades många frågor i Finland, allt från det ekonomiska läget till lagen om Forststyrelsen och invandring. Men allt det sakkunniga arbete som gjordes under året förde också med sig goda nyheter. Skogsbruket på statens marker producerar virke under effektiva och ansvarsfulla former till över hundra leveransställen. Forststyrelsen har genom mångsidiga åtgärder främjat den ekologiska och kulturella mångfalden. De väl vårdade skyddsområdena blir allt intressantare utflyktsmål för allt fler besökare.

RESULTATET HAR BETYDELSE

Forststyrelsen uppnådde största delen av sina mål 2015, trots att resultatet för affärsverksamheten sjönk något. Koncernens omsättning sjönk med 18 miljoner euro till 337 miljoner euro. Resultatet uppgick till 107,9 miljoner euro, vilket är 8 procent mindre än 2014.

Den viktigaste orsaken till nedgången var den sparsamma efterfrågan i förhållande till utbudet på virkesmarknaden. Trots detta nådde skogsbruksenheten upp till sitt resultatmål. Inom fastighetsaffärsverksamheten bromsades Laatumaa vindkraftsprojekt upp av tariffbesluten, som senarelades till slutet av året. Försäljningen av skogsmark återgick till normal nivå från föregående års rekordsiffror.

Den totala finansieringen av naturtjänsterna var 59,6 miljoner euro. Antalen besök i nationalparkerna fortsatte att öka och parkernas effekter för regionekonomierna ökade med nästan 13 procent jämfört med föregående år.

De allmänna samhällliga förpliktelseerna är särskilda uppgifter som staten har ålagt Forststyrelsen. Förpliktelseerna fullgörs i första hand av affärsfunktionen skogsbruk. I statens mångbruksskogar satsade man på värnandet om naturens mångfald, främjandet av rekreativ bruket och sysselsättningen samt idkandet av samekulturen och samernas traditionella näringar. Dessa satsningar uppgick kalkylmässigt till ca 56 miljoner euro.

I enlighet med styrelsens förslag betalar Forststyrelsen vinst på 106 miljoner euro till staten. I det rådande ekonomiska läget har intäktsföringen betydelse. Den skulle täcka till exempel räddningsväsendets och nödcentralernas verksamhet (75,4 mn euro), nästan hälften av Gränsbevakningsväsendets utgifter (248,1 mn euro) eller en femtedel av landsförsvarets materialanskaffningar (542,7 mn euro).

BLÅA FORSTSTYRELSEN

Vi förvaltar över tre miljoner hektar statlig vattenegendom. Vi förfogar över fantastiska öar till havs som vi utvecklar till nya rekreativsmål med service i närheten av städerna.

Finland är i det främsta ledet när det gäller att hantera problem i anslutning till miljön. I en landjämförelse som gjordes av två universitet i USA och World Economic Forum klarade sig Finland särskilt bra bl.a. när man jämförde vatten- och sanitetsfrågor, biodiversitet och livsmiljöer. Även på Forststyrelsen har vi satsat på dessa frågor.

I enlighet med Östersjöåtagandet som vi slöt med stiftelsen Baltic Sea Action Group (BSAG) i somras sammanställer vi kartor över de mest sårbara platserna i Östersjön. Kartorna är till hjälp för värnandet om mångfalden. Att vår expertis uppskattas visar även projektet för att iståndsätta insjöar, Freshabit-LIFE IP, som startas tillsammans med våra samarbetspartner. För projektet beviljade Europeiska kommissionen 12 miljoner euro, vilket gör det till det största LIFE-projektet i Finlands EU-historia.

STATUSEN PÅ MÅNGFALDEN

I SKOGARNA HÅLLER PÅ ATT FÖRBÄTTRAS

Huvudmålet i FN:s biodiversitetskonvention är att stoppa arternas utrotning fram till år 2020. För Finlands del har bland annat ett nätverk av välvårdade skyddsområden, som täcker minst 17 procent av markernas och insjöarnas sammanlagda areal, antecknats som mål. I ekonomiskogarna är målet att fortsätta tryggandet av mångfalden.

Av statens marker är nästan 17 procent, dvs. ca 1,5 miljoner hektar, områden som skyddats enligt lag. Därtill finns det nästan 2,5 miljoner hektar av vildmarks- och specialområden samt områden som ingår i skyddsprogram.

Det ekologiska nätverket utvidgas i mångbruksskogarna. Exempelvis i Kajanalands och Västra Finland ligger nästan 70 procent av mångfaldsobjekten i mångbruksskogarna inom ett avstånd av en halv kilometer från närmaste lagstadgade skyddsområde. De utökar således avsevärt skyddsområdenas totala areal. Mångfalden tryggas också i de operativa åtgärderna inom skogsbruket, bland annat genom att man sparar lövträd och murkna träd.

Forststyrelsen har lyckats särskilt bra med naturskyddet. Det långsiktiga arbetet har förbättrat kvaliteten på nätverket av skyddsområden: det har fått nätverket att fungera smidigare och bromsat upp utarmningen av mångfalden. Enligt Finlands miljöcentrals senaste bedömning av utrotningshotade arter har hotet mot däggdjur minskat i Finland. Av de arter som Forststyrelsen ansvarar för har populationen av saimenvikare ökat med ungefär tre procent på ett år tack vare skyddsåtgärderna. Även om antalet utrotningshotade fåglar hade stigit enligt undersökningen, har läget förbättrats för de arter som vi ansvarar för, såsom kungsörn och vitryggig hackspett.

Inventeringen av kulturarvet i mångbruksskogarna, som slutfördes i fjol, rörde tusentals hittills okända objekt som gav enorma mängder ny kunskap om Finlands historia. Projektet var den största kulturarvsinventeringen i Finland någonsin och den första som även tog fasta på det yngre kulturarvet i skogarna. En del av objekten är redan skyddade automatiskt med stöd av lagen om fornminnen. Forststyrelsen skyddar de övriga objekten genom egna beslut.

UTKOMST OCH VÄLFÄRD

I egenskap av stor markinnehavare och arbetsgivare har Forststyrelsen en ansvarsfull uppgift i Norra och Östra Finland, där verksamheten har betydande effekter på den regionala ekonomin. Vi gav sysselsättning åt cirka 400 företag som har över 1 200 anställda sammanlagt. Dessutom gav turismen och rekreationsanvändningen i skydds- och strövområdena arbete åt lokala företag både inom turism och underhållsverksamheten. Antalet besökare i nationalparkerna ökade med hela 15 procent jämfört med året innan. Besökarna i rekreationsområdena och de som idkade jakt och fiske bidrog till en totalinkomst- och sysselsättningseffekt på 190 miljoner euro och närmare 1 800 årsverken.

Till följd av befolkningsökningen har man uppskattat att behovet av mat, energi och vatten kommer att öka med ca 30–50 procent fram till år 2030. Bioekonomi, produkter som tillverkats effektivt av förnybara och återvinnbara naturresurser, har en betydande ställning i det här sammanhanget.

Tillväxtutsikterna inom bioekonomi är mycket goda och investeringar i denna bransch har gjorts och görs i Finland: Förutom bioproduktfabriken i Äänekoski planeras fabriksprojekt i Kuopio, Kemijärvi, Kemi och Kajanaland.

Utan biomassa finns det ingen bioekonomi. De investeringar som redan har beslutats om och som är under planering ökar förädlingen av virke med ca 18 miljoner kubikmeter eller ca 28 procent per år. Särskilt efterfrågan på massaved ökar. Tack vare god skogsvård har träreserven i statens mångbruks-



skogar ökat. På senare år har något över hälften tagits tillvara av den årliga tillväxten. Statens mångbruksskogar kan svara på den ökade efterfrågan – på villkor för hållbart skogsbruk.

DET RESULTATRIKA ARBETET FORTSÄTTER

Forststyrelsen har förvaltat statens marker och vatten i över 155 år. Under denna tid har många samhällliga omvälvningar ägt rum: landet blev självständigt, tog emot evakuerade och har sedermera genomgått många omstruktureringar. I historiskt perspektiv är lagen om Forststyrelsen en del av kontinuitet i vårt samhälle.

Vårt sakkunniga arbete i egenskap av den som förvaltar och utvecklar statens mark- och vatteneendom fortsätter. Man litar på Forststyrelsen och anser att samarbetet ger resultat. Vårt namn och rykte som ansvarsfull organisation är alltjämt på en utmärkt nivå. Vi har vår kunniga och engagerade personal att tacka för detta. Forststyrelsen kan även i framtiden producera många mervärden som stärker nationalekonomin och stöder näringslivet och välfärden.

Esa Härmälä
Generaldirektör

KORT om år 2015

Inkomstföring
till staten*

106

MN €

*Förslag från styrelsen för Forststyrelsen

Omsättning
(mn €) **337,2**

Avkastning på
placerat kapital (%) **4,4**

Rörelsevinst
(mn €) **116,2**

Investeringar
av omsättningen (%) **5**

Av
omsättningen (%) **34**

Soliditetsgrad (%) **98**

Resultat
(mn €) **107,9**

Årsverken **1549**

Inom ramen för åtagandet med stiftelsen Baltic Sea Action Group (BSAG) gör vi upp kartor över de mest sårbara platserna i Östersjön. De stöder **värnandet om mångfalden i Östersjöns natur.**

Skogsbruket övergick till skogsägarspecifik PEFC-certifiering, vilket ökar det lokala ansvaret vid **främjandet av ett hållbart skogsbruk** i mångbruksskogarna.

Naturtjänsterna börjar samordna det genom Finlands EU-historia största projektet, som syftar till att **förbättra tillståndet i insjöarna.**

5,8 mn m³
virke såldes

Mångbruksskogarna
ökade med **11** mn m³

Träreserven i mångbruks-
skogarna **307** mn m³

I mångbruksskogarna värnade vi om

10 000

KULTURARVSOBJEKT

NÄRMARE

1 500 000

användare av tjänsten Utinaturen.fi

ÖVER

125 000

sålda jakt- och fisketillstånd

ÖVER

1 000

företag sysselsattes

Nationalparker och
strövområden gav de
lokala ekonomierna

154 mn €

Av lönerna betalades

65 %

till Östra och
Norra Finland

I mångbruksskogar

2 euro resultat,

den tredje euron

för värnandet om mångfalden
och rekreationsbruket

6 200 000

besök till utflyktsmålen

Vi sköter och använder
av Finlands mark- och
vattenområden

1/3

KONCERNEN FORSTSTYRELSEN

KONCERNHETERNA OCH SERVICECENTRET

NATURTJÄNSTER

Vård av nationalparker och andra naturskyddsområden samt ödemarker och statens strövområden, skydd av arter och naturtyper, produktion av friluftsjakt- och fisketjänster

AFFÄRSVERKSAMHET

Skogsbruk

Skötsel av statens mångbruks-skogar, försäljning och marknadsföring av virke

Laatumaa

Fastighetsverksamhet i anslutning till fritidstomter och skogsfastigheter, utveckling av vindkraftsverksamhet

Dotterbolag

Fin Forelia Oy

Plantproduktion och -handel

Siemen Forelia Oy

Fröproduktion och -handel

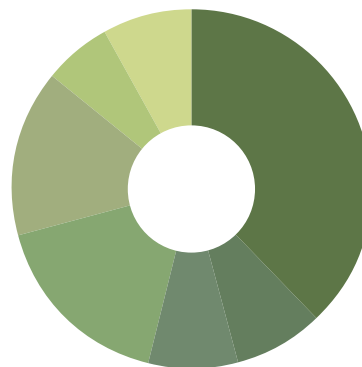
MH-Kivi Oy

Arrendering av marktäktområden och försäljning av jordmaterial

Forststyrelsen förvaltar 9 121 000 hektar markområden och 3 417 000 hektar vattenområden, sammanlagt 12 538 000 hektar.

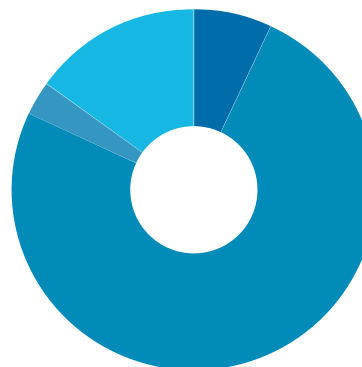
Forststyrelsens marker 31.12.2015

▪ Skogsmark i ekonomiskogar	3 493 000 ha (38 %)
▪ Tvinmark i ekonomiskogar	722 000 ha (8%)
▪ Impediment i ekonomiskogar	704 000 ha (8%)
▪ Lagstadgade skyddsområden	1 518 000 ha (17 %)
▪ Ödemarksområden	1 377 000 ha (15%)
▪ Skyddsprogram	598 000 ha (6%)
▪ Övriga specialområden	709 000 ha (8%)

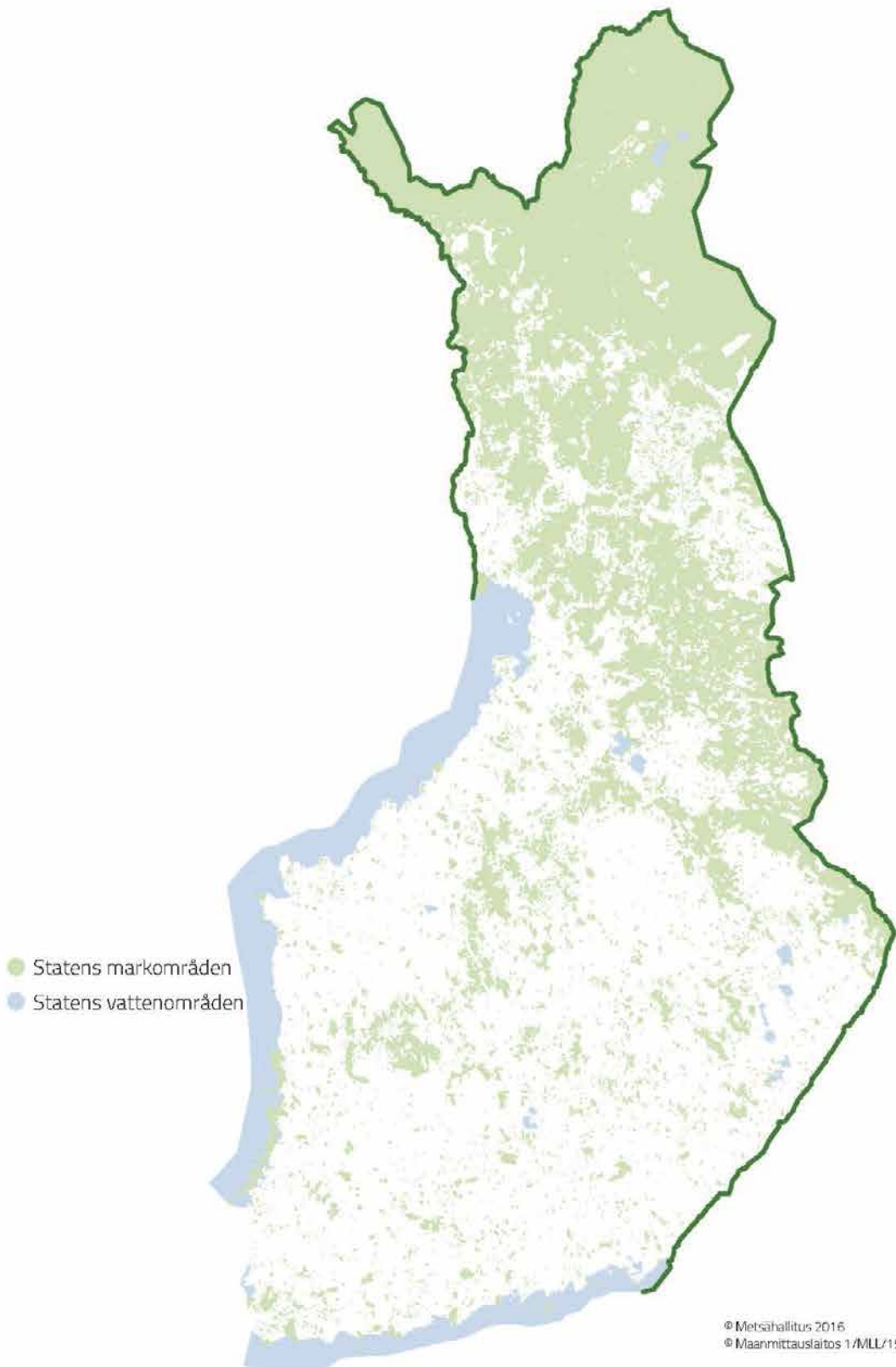


Forststyrelsens vattenområden 31.12.2015

▪ Lagstadgade skyddsområden	235 000 ha (7 %)
▪ Allmänna vattenområden varav i havsområden	2 663 000 ha (78 %)
och i insjöområdena	2 555 000 ha
	108 000 ha
▪ Övriga vattenområden	519 000 ha (15 %)



Forststyrelsens mark- och vattenegendom



© Metsähallitus 2016
© Maanmittauslaitos 1/MLL/15

Rikedom i och ur naturen

Forststyrelsen utvecklar användningen av statens mark- och vattenegendom på ett ansvarsfullt sätt så att det gagnar hela samhället så bra som möjligt. Effekterna sträcker sig från näringslivet ända till främjandet av klimat- och energistrategin och de tjänster för välbefinnande som kan ges i naturen.

Ansvarsfull förvaltning och användning av naturresurser

Forststyrelsen vill genom mångsidiga skydds- och vårdåtgärder värna om och främja både den ekologiska och den kulturella mångfalden. Läs mer » **Blåa Forststyrelsen** s. 12–17, **Skydd och vård** s. 18–23

Skogarna har en stor betydelse för stävjandet av klimatförändringen. Eftersom träden binder kol i fotosyntesen fungerar skogarna som kolsvalg. Till skillnad från fossila naturresurser är trä ett ekologiskt, förnybart och hälsosamt material. Produkter som tillverkats av trä är kollager som binder kol under hela sin livscykel. Läs mer » **Hållbart ur skogen** s. 24–29

Effektivitet

Forststyrelsens verksamhet har omfattande ekonomiska konsekvenser. Under de senaste tio åren har Forststyrelsen inbringat över en miljard euro till statskassan. Forststyrelsen sysselsätter över 1 000 företag, av vilka många har verksamhet på landsbygden eller på små orter. Läs mer » **Välbefinnande, utkomst och resultat** s. 32–35

Kontinuerlig förbättring

På Forststyrelsen ansvarar var och en för att miljöfrågorna utvecklas kontinuerligt. Många idéer har omsatts i det dagliga arbetet.

Läs mer » **Förbättringar genom kreativitet – innovationer, forskning** s. 36–37

Personalens välbefinnande

Forststyrelsen har cirka 1 500 medarbetare.

Vi satsar på personalens välbefinnande på många olika sätt.

Läs mer » **Stöd för personalens välbefinnande** s. 38–39

Kunden i fokus

Forststyrelsen gör heltäckande kartläggningar av kundernas och samarbetspartnerns nöjdhet med tjänsterna, produkterna och samarbetet. Nytt är ständigt under utveckling.

Läs mer » **Vi lyssnar och utvecklar** s. 40–41

Samarbete

Forststyrelsen samarbetar med flera intressegrupper. Lokala invånare och intressegrupper har möjlighet att delta i planeringen av användningen av naturresurserna. Genom samarbete bidrar vi till att samekulturen lever vidare och att det finns verksamhetsförutsättningar för naturnäringarna.

Läs mer » **Resultat genom samarbete** s. 42–47

Blåa Forststyrelsen

Forststyrelsen förvaltar över tre miljoner hektar vattenområden. Vi drar fördel av vår expertis för att såväl insjöarna som Östersjön ska må bättre och fortsättningsvis ge möjligheter till såväl utkomst som rekreation.



Skydd ger resultat

Saimenvikare hör till de mest utrotningshotade sälarna i världen och har klassificerats som en art som kräver särskilt skydd. I början av 2000-talet uppgick beståndet till ca 260 individer, men har tack vare skyddsåtgärder ökat till ca 320 individer idag. Största delen av ungarna föds i Forststyrelsens områden.

*Beståndet av saimenvikare
har ökat med ca
3 % på ett år*

På grund av det sparsamma snötäcket i början av vintern förbättrade man förutsättningarna för saimenvikare att bygga bo genom att skovla ihop snöhögar. Det prisbelönta vikarteamet på Forststyrelsen har tagit fram metoden med snöhögar inom ramen för ett projekt där bl.a. Östra Finlands universitet deltog. Snöhögarna samlades genom stora frivilligsatser. Vid boräkningen granskades 434 boplatser och nativiteten uppskattades till 71 kutar. Av dessa föddes 21 kutar i konstgjorda snöhögar.



Projektet **Saimaannorppa-LIFE** (2013–2018) främjar utvecklandet och tillämpningen av fiskeformer som är säkra för saimenvikaren och producerar bredbasig information för planeringen av skyddsåtgärderna.



Forskning i undervattensnaturen hjälper Östersjön

Forststyrelsen samlar in uppgifter om naturtyper och arter i de finländska kustvattnen inom ramen för det riksomfattande programmet för inventeringen av den marina undervattensmiljön (VELMU).

Med hjälp av uppgifter från över 66 000 undervattensvideopunkter, 550 dyklinjer och hundratals prover av botten djur kan man fastställa vilka områden som har den största belastningen på naturens mångfald.

Inom ramen för åtagandet med stiftelsen Baltic Sea Action Group (BSAG) tar Forststyrelsen fram kartor över de mest sårbara platserna i Östersjön. Kartorna, som kommer att ges ut under 100-årsjubileumsåret för Finlands självständighet 2017, hjälper till att värna om mångfalden i Östersjön.

Esa Härmälä, Forststyrelsens generaldirektör och **Ilkka Herlin**, stiftande medlem av BSAG, är övertygade om att samarbetet kommer att förbättra Östersjöns status.



Forststyrelsens
Östersjöåtagande





Hemligheternas öar populära rese mål

I början av året övertog Forststyrelsen fästningsön Örö efter försvarsmakten och ön införlivades med Skärgårdshavets nationalpark. Forststyrelsen skapar förutsättningar för ett hållbart rekreationsbruk av denna ö, som är unik med hänsyn till sin historia och sina naturvärden. Företag ansvarar för utvecklingen av ett kommersiellt serviceutbud. Service- och byggprojekt har sysselsatt den lokala befolkningen och mångdubblat antalet kunder till charter- och taxibåtsföretagarna.



Ett nytt urbant naturobjekt öppnas utanför Helsingfors år 2016 när Skanslandet och Kungsholmen öppnas för allmänheten. Det före detta slutna militära området blir ett naturskyddsområde och en destination inom hållbar naturturism. Den värdefulla naturen kvarstår på största delen av öarna.



Forststyrelsen övertar fiskeärenden

I enlighet med nya fiskelagen överfördes hanteringen av fiskeärenden som gäller allmänna vattenområden från fiskeriområdena till Forststyrelsen i början av år 2016. Systemet med fisketillstånd förenklades också i och med att fiskevårdsavgifterna och de länsvisa fiskeavgifterna sammanslogs till en fiskevårdsavgift. Mot den nya avgiften kan man fiska med ett spö på alla vattenområden där det tidigare har krävts någon av de läns specifika avgifterna för handredskapsfiske. Forststyrelsen samlar in fiskevårdsavgiften.

Ett sålt jakt- och fisketillstånd ger landskapet
233 EURO

Nu har det blivit förmånligare att närfiska:
39 EURO/ÅR
(tidigare 55 euro/år)

Tillståndsintäkterna går till restaurering av fiskevatten och plantering av fiskyngel

Blå erfarenheter för invandrare

Forststyrelsen har under flera års tid lockat invandrare att röra sig i naturen. På vårdrivorna i Rovaniemi fick 90 invandrare från Afghanistan, Syrien, Irak, Iran, Myanmar och Somalia prova på pilkfiske.

Friluftsdagen arrangerades av Forststyrelsen inom ramen för den integreringsverksamhet som drivs av Rovalan Settlementti ry:s mångkulturcentrum MoniNet. Vi utvecklar ständigt nytt innehåll som kan användas för att göra den finländska naturen känd även för invandrare.





Landskapsavverkning öppnar sjövyer

Finland är de tusen sjöarnas land men ibland döljs de vackra sjölandskapen bakom täta trädbestånd. I mångbruksskogarna fäste man särskild uppmärksamhet vid att öppna vyerna mot fjällandskap, ådalar och sjölandskap. Efter landskapsavverkningen vid Nangujärvi i Enare kan förbipasserande njuta av den vackra skärgården.



Enligt Forststyrelsens och Finlands viltcentrals rapport Sjöfågeljakt vid Finlands sydkust är de allmänna vattenområdena viktiga rekreationsområden och i praktiken de enda närliggande jaktområdena för många friluftsmänniskor i Södra Finland (på finska)

DE UPPGIFTER SOM JÄGARNA LÄMNAR OM SITT BYTE

*är viktiga för vården av viltbestånden och
främjandet av en hållbar jakt*



Storsatsning från EU för restaurering av insjöar

Europeiska kommissionen beviljade Finland nästan 12 miljoner euro för restaurering av sjöar, åar och älvar och mindre vattendrag och för ny praxis som främjar restaurering. Projektet Freshabit-LIFE IP (2016–2022) är det hittills mest omfattande LIFE-projektet i Finlands EU-historia. Det är ett av Europeiska kommissionens sex första s.k. integrerade projekt (IP) som syftar till att lösa omfattande miljöproblem och på ett nytt sätt samla olika aktörer som kan påverka vattendragens tillstånd. Projektet samordnas av Forststyrelsens naturtjänster och 30 aktörer från olika delar av Finland medverkar i det.



I Hirvasjoki i Ivalo märkte flodpärlmusslorna knappast av projektet för att bygga en bro för skogsbruket. Älven skyddades under tiden den gamla bron revs och den nya byggdes så bra att flödet inte påverkades över huvudtaget.

Forststyrelsens projekt Raakku! gick ut på att



utreda åtgärder för återställandet av populationen av flodmusselpärlor, projektets slutrapport (på engelska)



och sammanställa en broschyr om flodpärlmusslan och behandling av skogen (på finska)



Skydd och vård

Forststyrelsen vill genom mångsidiga skydds- och vårdåtgärder värna om och främja den ekologiska och kulturella mångfalden såväl i mångbruksskogarna som i de största skyddsområdena i västra Europa.

Skyddsområden är det ekologiska nätverkets kärna

De naturskyddsområden som ligger i statens mark- och vattenområden representerar alla finska naturtyper och är därmed livsviktiga för bevarandet av naturens mångfald, beträffande både arterna och landskapet. Tillsammans med övriga Natura-områden, såsom de vidsträckta ödemarksområdena i Lappland, utgör de kärnan i det ekologiska nätverket. Största delen av dessa områdens arealer bevaras i ett så naturligt tillstånd som möjligt.

Nätverket av skyddsområden på statens marker och vattenområden

- Nationalpark
- Naturskyddsområde
- Ödemarksområde
- Statens strövområde
- Allmänt vattenområde
- Världsarvsområde

Cirka
1,7 MILJONER HEKTAR
lagstadgade naturskyddsområden
och cirka
1,5 MILJONER HEKTAR
ödemarksområden

ÅR 2015
 sköttes vårdbiotoper
 på **4 222 hektar**
 och inventerades naturtyper
 på **25 598 hektar**





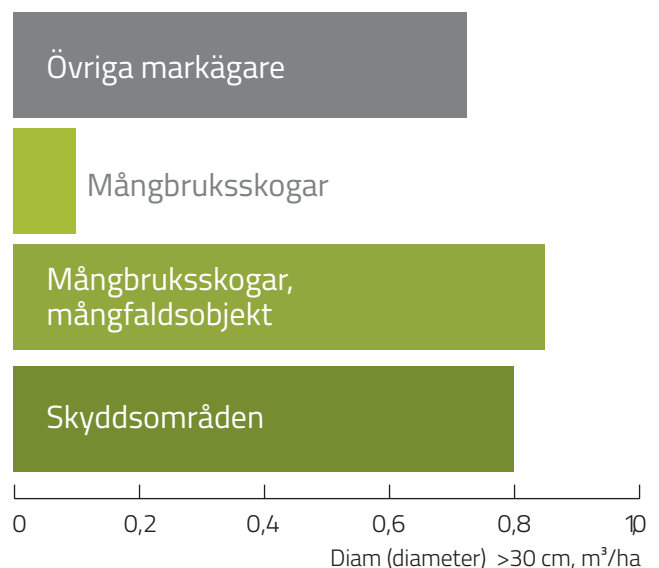
Restaureringsbränning är ett effektivt sätt att förbättra livsvillkoren för arter som kräver brunna och murkna träd.

Naturskyddet gör gott åt alla

Forststyrelsens experter på naturvård har hand om Finlands mest värdefulla natur- och kulturobjekt. Naturvård och återställningsprojekt skapar livsmiljöer för hotade arter och främjar bevarandet av arter. Naturvårdsprojekt genomförs tillsammans med många samarbetspartner, bland annat med EU-finansiering.

Långsiktigt skyddsarbete har förbättrat kvaliteten på nätverket av skyddsområden, gjort att nätverket fungerar smidigare och bromsat upp utarmningen av mångfalden. Den biologiska mångfalden är en attraktionsfaktor även för rekreationsbruket och naturturismen.

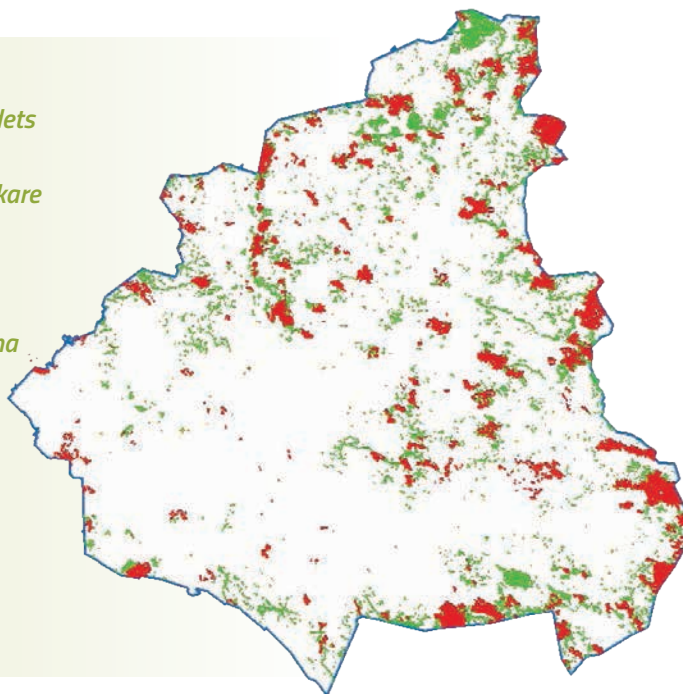
Av skogsarterna i Finland är ungefär en fjärdedel, över 4 000 arter, direkt eller indirekt beroende av död ved. Mängden grova, levande aspar i statens mångbruksskogar och skyddsområden, hela Finland (Källa: RST).



Konnektiviteten i det ekologiska nätverket beskriver områdets tillgänglighet ur artens synvinkel. Ju närmare det finns en plätt av en livsmiljö som är lämplig för arten, desto sannolikare är det att arten lyckas sprida sig till det nya området.

I konnektivetsanalysen användes fyra olika avstånd som kriterier: 200 m, 500 m, 2 000 m och 5 000 m. När plättarna av livsmiljöer utvidgade med nämnda avstånd överlappar varandra, tolkas dt som att de är sammankopplade.

Nästan 70 procent av mångfaldsobjekten på statens skogsmarker i Kajanaland ligger på ett avstånd av högst 500 meter från närmaste skyddsområde.



- Mångfalds- och lagobjekt i mångbruksskogarna
- Skyddsområden
- Kajanalands naturresursplaneringsområde

Det ekologiska nätverket utvidgas i mångbruksskogarna

Forststyrelsen främjar också mångfalden i mångbruksskogarna genom olika åtgärder. De ur ett ekologiskt perspektiv viktigaste naturobjekten, såsom urskogar, kulturmiljöer, frodiga myrmarker och områden nära mindre vattendrag, utesluts från skogsbruket och behandlas varsamt.

Enligt analyser som gjorts i Kajanaland och Västra Finland har mångfaldsobjekten i mångbruksskogarna en bra koppling till skyddsområdena, vilket ger arealerna ett betydande mervärde. Av de objekt som finns på skogsmark finns nästan 70 procent inom ett avstånd av en halv kilometer från närmaste skyddsområde. Över 95 procent finns inom ett avstånd av två kilometer. För största delen av arterna kan en halv kilometer betraktas som ett tillräckligt avstånd för sammankopplingen av livsmiljöer.

I mångbruksskogarna faller
85 % PROCENT
av mångfaldsobjekten
UTANFÖR
SKOGSBRUKS-
VERKSAMHETEN

och
15 % ANVÄNDS
BEGRÄNSAT



Ljus & Eld LIFE

Inom projektet Ljus & Eld LIFE (2014–2020) utförs arbete i 69 Natura-områden för att förbättra läget för livsmiljöer i solexponerade områden och områden som i tiderna uppstått genom eld samt för arter som kräver dessa livsmiljöer. De krävande växt- och insekterarterna klarar sig inte i andra slags miljöer. Eftersom skogsbränder nuförtiden bekämpas effektivt kan solexponerade miljöer inte uppstå naturligt och de växer snabbt igen.

Inom ramen för projektet hade nästan 100 hektar skog återställt vid utgången av år 2015. Livsbetingelserna för arterna förbättrades också genom att man avlägsnade råhumusfält och skuggande trädbestånd från åsar samt främmande arter, såsom vresros, från havsstränder.

Paahde-LIFE



Light & Fire LIFE

Naturvård-LIFE

Inom ramen för projektet Naturvård-LIFE (2011–2016) vårdas naturtyper som hör till de mest värdefulla avseende artbeståndet på 59 Natura 2000-områden. Särskild fokus läggs på vårdbiotoper, lundar och gamla lövskogar där det förekommer vitryggig hackspett.

Fram till utgången av år 2015 hade naturvårdsåtgärder vidtagits på över 800 hektar. Objekten har företrädesvis små arealer och utan vårdåtgärder finns det risk för att de mister en del av sitt artbestånd. Lövträdsdominerade lundar hotas av graninvasion och arter riskerar försvinna från igenväxande ängar och fält där man inte längre bär gar hö eller låter djur beta. Rökning av träd- och buskbeståndet var den vanligaste vårdåtgärden.

Luonnonhoito-LIFE




Species-rich LIFE

De naturvårdsåtgärder som Forststyrelsen vidtar kostar

**1,50 €
PER FINLÄNDARE
OCH ÅR**

I verksamhetsberättelsen och bokslutet för Forststyrelsens offentliga förvaltningsuppdrag 2015 finns mer information (på finska) om de naturskyddsmål som miljöministeriet fastställt för Forststyrelsen, samt i vilken mån målen uppnåtts






Arkeolog Timo Sepänmaa och skogsarbetare Mauno Tyni undersöker en inristning på en hällsten i Taivalkoski.

Inventering av kulturarvet i skogarna röjde tusentals objekt

I projektet för inventering av kulturarvet som genomfördes av Forststyrelsens skogsbruk 2010–2015 påträffades och dokumenterades spår och konstruktioner som människan lämnat efter sig i skogarna under ca 10 000 års tid – från tidigaste stenåldern till ungefär 1960-talet. Arkeologerna dokumenterade över 10 000 objekt som innehöll över 100 000 enskilda konstruktioner. Projektet gav rikligt med ny kunskap om Finlands historia då merparten av objekten hade varit okända dittills och nu preciserade den övergripande bilden av vårt lands äldsta förhistoria, särskilt i Österbotten och Lappland.

Projektet var den största kulturarvsinventeringen i Finland någonsin och den första som även tog fasta på det yngre kulturarvet i skogarna. Inalles inventerades fyra miljoner hektar skogar i ekonomibruk samt tvinmarker och impediment.

Tillsammans med Museiverket och andra aktörer sammanställdes anvisningar som ingår i Forststyrelsens miljöguide och vars syfte är att trygga bevarandet av kulturarvet för kommande generationer. Uppgifter om och fotografier av objekten registrerades i Forststyrelsens datasystem där de är tillgängliga i ett tidigt skede för dem som planerar skogsskötselarbeten. Fotografier från projektet har sparats i Finlands Skogsmuseum Lustos bildsamlingar och kan utnyttjas fritt via tjänsten Kantapuu.fi.



Rapporten över kulturarvsinventeringen har getts ut som en e-publikation (på finska)



Hållbart ur skogen

Forststyrelsens mångbruksskogar är till för alla. Förutom skogsbruket är områdena viktiga för den biologiska mångfalden, rekreatjonsbruket, rennäringen, samekulturen och sysselsättningen. För att värna om och främja dessa för samhället viktiga funktioner satsar Forststyrelsen ungefär 55 miljoner euro varje år.

Av skogarna ligger 90 procent i Östra och Norra Finland. Som ett resultat av god skogsvård har träreserven i mångbruksskogarna ökat med över 50 miljoner m³ på tio år och uppgår nu till 307 miljoner m³.



Världens största timmerskola håller på att uppföras i Pudasjärvi av Kontiotuote Oy:s stockar. Drygt hälften av byggnadsvirket kommer från statens skogar. Forststyrelsen och Kontiotuote har samarbetet i över 20 år.

Värdefull kolbindare från skogen blir produkt

Skogarna har en stor betydelse för stävjandet av klimatförändringen. Eftersom träden binder kol i fotosyntesen fungerar skogarna som kolsvalg.

Kollagret i Forststyrelsens skogar har ökat betydligt under de senaste årtiondena. Särskilt trädbeståndet har tagit upp mer kol, men även jordmånen i momarker har i regel svalt kol. Utsläppen i jordmånen från dikade organiska myrar har minskat. Trädbeståndet har producerat mer skogsförna, vilket har fungerat som ett kolsvalg.

Träets kolbindningsförmåga kvarstår i produkter som tillverkats av trä. Ju längre träprodukten används, desto längre fungerar den som ett lager för kolmolekyler.

”Ett ökat träbyggande är ett förnuftigt och ekonomiskt sätt att avlägsna koldioxider från atmosfären och binda det i långvariga lager”

*äldre forskare Henrik Heräjärvi,
Naturresursinstitutet (Luke)*

År 2015 övergick Forststyrelsen till skogsägarspecifik PEFC-certifiering, vilket ökar det lokala ansvaret vid främjandet av ett hållbart skogsbruk i mångbruksskogarna. Alla tjänstemän inom enheten skogsbruk satte sig in i de nya kriterierna med hjälp av nätutbildning.





Två procent av mångbruks- skogarnas areal är föremål för avverkning

Ur statens mångbruksskogar såldes 5,8 miljoner kubikmeter. Över hälften (53 %) av uttaget härrörde från beståndsvårdande avverkning.

Under hälften (41 %) var förnyelseavverkning. Den genomsnittliga storleken på de förnyelsebara arealerna är under två hektar i Södra Finland och ungefär tre hektar i Norra Finland.

Vid mångfalds-, rekreations- och landskapsobjekt gjordes specialavverkningar som syftade till att trygga skogsbeklädnaden och bevarandet av landskapsvyerna. Specialavverkningarna utgjorde sex procent av alla avverkningar.

Efter varje förnygringsavverkning anlädes ny skog på samma plats. Av objekten förnyades 7 procent på naturlig väg och 93 procent genom sådd eller planering. Alla frön och plantor hade inhemskt ursprung. Skog som anläggs med förädlade frön eller plantor producerar över 20 procent mer virke under en kortare omloppstid. Dessutom har träden en högre teknisk kvalitet.

Mångbruksskogarna ökade med

11 MN M³ UNDER ÅRET

Tillväxten utnyttjades till

53 %

Vid gallringsavverkningar gick

**EN TREDJEDEL AV BESTÅNDET TILL
VIDAREFÖRÄDLING**

och resten fick fortsätta växa

På förnyade arealer lämnades i medeltal

11 NATURVÅRDSTRÄD/HA

I mångbruksskogarna planterades ca

20 MILJONER PLANTOR



Miljön beaktades väl inom skogsbruket

Forststyrelsens miljöguide för skogsbruket ställer upp tydliga miljökrav på skogsbruksidkandet och en kontinuerlig förbättring på skogsbrukets kvalitet. I en årlig uppföljning bedöms hur värdefulla naturobjekt har bevarats i samband med avverkning, volymen av och kvaliteten på det trädbestånd som sparas för den biologiska mångfalden, åtgärdernas konsekvenser för landskapet, utfallet av vattenvården samt kvaliteten på uttaget av energived.

Kvaliteten på miljövården inom skogsbrukets åtgärder var fortsatt bra även år 2015. Särskilt bevarandet av naturobjektens särdrag lyckades bra för alla arbetslag som är föremål för uppföljningen. På förnyelsearealer hade särdragen bevarats fullständigt eller nästan fullständigt på 95 procent av naturobjektens areal.

Miljöuppföljning av skogsbruket
2015, sammanfattning (på finska)



Skogsvägarna viktiga för rekreationsbruket

Skogsvägarna på statens marker anläggs i huvudsak för skogsbrukets behov men den används också av bärplockare, jägare och andra som rör sig i naturen. Forststyrelsen har utrett användningen av skogsvägar i Södra Finland med hjälp av trafikräknare och intervjuer. Utredningen var en fortsättning på en kartläggning som gjordes i Kajanaland år 2014.

Enligt utredningarna används skogsvägarna till 85 procent för andra ändamål än skogsbruk. Friluftsmänniskor – jägare, svampplockare, bärplockare, motionärer – är den största gruppen av användare av de skogsvägar som upprätthålls av staten. En tredjedel av användarna hade kommit för att jaga småvilt, en femtedel för att plocka bär eller svamp. Bland kvinnor var frisksport i kombination med hundrastning den viktigaste aktiviteten.

I Lappland och Östra Finland är Forststyrelsens skogsvägar viktiga färdleder för den lokala befolkningen. Ungefär 15 procent av skogsvägarna kan användas året om.

Mångbruksskogarna har
37 000 KM SKOGSVÄGAR
OCH 1 000 BROAR



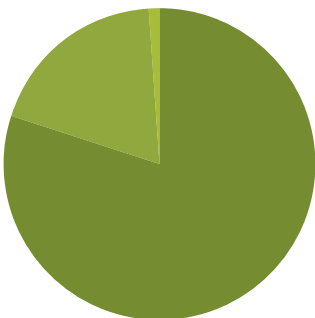
Föregångare när det gäller effektivisering av transporter

Drivningen och transporten av virket sköts av entreprenörer på uppdrag av Forststyrelsen. Vid landsvägstransport är användningen av större virkeslångtradare en effektiv metod för att minska utsläppen.

Ungefär 160 långtradare transporterade Forststyrelsens virke. Ungefär 90 procent av transportmaterielen bestod av stora långtradare med 68–76 tons bruttovikt. Nyttolasten hos en stor långtradare är ungefär en tredjedel högre, samtidigt som det går åt cirka 10 procent mindre bränsle per transporterat ton. Till antalet har de största 76-tons långtradarna flerfaldigats på ett och ett halvt år. För Forststyrelsens transporter har förändringen varit snabbare än för hela landets medeltal.

Forststyrelsens virkestransporter

- Biltransport 80 %
- Tågtransport 19 %
- Flottnings- och fartygstransport 1 %



Jättelångtradare minskar buller- och trafikolägenheterna

Europas största virkeslångtradare började trafikera i Lappland i höstas. Ketosen Kuljetus Oy:s jättelångtradare med bruttovikten 104 ton kör bland annat Forststyrelsens virke från Enare till Rovaniemi.

Den rymmer dubbelt så mycket virke som en 64-tons långtradare och har en större nyttolast än den totala vikten av 76-tons långtradare. Antalet transporter halveras och därmed minskar till exempel buller- och trafikolägenheterna. Jättelångtradaren förväntas också minska luftutsläppen och slitaget på vägarna.

Den ingår i ett forskningsprojekt som går ut på att utreda transporternas kostnadseffektivitet, miljöeffekter och trafiksäkerhet. Försöket med Forststyrelsens transporter håller på att utvidgas i och med att man ansökt om trafikeringstillstånd i Kajalands och Lapplands för två virkeslångtradare med bruttovikten 84 ton.

”Nu pågår intressanta projekt som undersöker hur man får en så stor nyttolast som möjligt i förhållande till energiförbrukningen och vägbelastningen utan att pruta på trafiksäkerheten”
gruppchef Otto Lahti, Trafi



Vildmarksfaddrar och hållbar jakt

För att trygga en hållbar jakt följer Forststyrelsen upp viltbestånden och sköter jaktmarkerna. De regionspecifika tillståndskvoterna fastställs årligen till en ekologiskt hållbar nivå. Intäkterna från tillståndsförsäljningen används för kundtjänsten och dess utveckling samt för vård av vilt och fiskevatten. Jakt- och fiskeövervakarna övervakar att god jakt- och fiskesed följs.



Jakt- och fiskeövervakningsrapport 2015 (på finska)

*De som fiskade och jagade på statens marker gav totalinkomst- och sysselsättningseffekter på **39,3** mn euro och **240** årsverken*

Forststyrelsens ungdomsprojekt Vildmarksfaddrar startades som ett pilotprojekt i huvudstadsregionen.

Projektet kommer att utvecklas till en riktäckande verksamhet bland jaktaktörerna.

Vildmarksfaddrerverksamheten går ut på att en ansvarsfull person som jagar och fiskar inspirerar barn och ungdomar att röra sig i naturen, visa respekt för och lära känna naturen samt förstå principerna för god jakt- och fiskesed. Till verksamheten hör också att uppmuntra lärare att ta upp teman om jakt- och fiskefärder i undervisningen.



Användning av förnybar energi främjas

Forststyrelsens mål är att öka produktionen av förnybar energi på statens mark och därmed främja uppnåendet av klimatmålen i enlighet med regeringens klimat- och energistrategi.



Närvirke för uppvärmning

Grot som uppkommer som biprodukt vid avverkning och virke som inte duger för vidareförädling tillvaratogs för förnybar energi. I Lappland, där grot inte uppkommer just alls, användes virke som togs ut vid förstagallringen i unga skogar som energived, eftersom det annars skulle ha gått till spillo.

Forststyrelsen levererade ca 563 GWh energived för värmeproduktion i kraftverk främst i stora städer och inom industrin. Även slalomcentren i Ylläs och Levi värmdes delvis med förnybar energi från statens marker. Dessutom uppkom ca 2 800 GWh energi som en biprodukt vid förädlingen av stockträd och massaved från Forststyrelsens skogar.

Energived är en biprodukt: grot och klenträd från skogar, bark och spån från sågar och avlut från massafabriker.

Skogsflisen från Forststyrelsen motsvarar ungefär
**DET ÅRLIGA VÄRME-
 BEHOVET FÖR EN STAD AV
 ROVANIEMIS STORLEK**



Aktiv vindkraftsutveckling

Laatumaa deltar aktivt i utvecklandet av vindkraftsprojekt: säker lämpliga platser, gör områdesreservationer och arrenderar mark till vindkraftsentreprenörer genom upphandlingsförfarande. På statsägda marker planläggs vindkraftsobjekt till större vindkraftsparker. På det sättet blir det förmånligare att bygga och underhålla vägarna och den övriga infrastrukturen jämfört med små grupper av vindkraftverk.

Forststyrelsens stora markegendom gör det också möjligt att planera vindkraftsparker så att olägenheterna för bosättningen, naturen och omgivningen kan minimeras.

Fyra vindkraftsparker håller på att beredas i Hyrynsalmi, Pudasjärvi, Brahestad och Suomussalmi. Ändringarna i lagstiftningen gjorde att projekten kommer att färdigställas först år 2016. Vindkraftsparker är under planering i Jalasjärvi, Karstula och Pyhäntä.

Forststyrelsen köper inga andelar i de bolag som idkar vindkraftsproduktion men utövar intressebevakning dvs. övervakar att vindkraftsparkerna drivs i enlighet med kriterierna för hållbar utveckling som fastställts av Forststyrelsen.

På statens marker placeras vindkraftsparker
**1,5–2 KM AVSTÅND FRÅN
 BOSÄTTNING**



Välbefinnande, utkomst och resultat

Forststyrelsen utvecklar användningen av statens markegendom på ett ansvarsfullt sätt så att den så bra som möjligt gagnar det finska samhället: allt från näringslivet till främjandet av klimat- och energistrategin och välbefinnandetjänster från naturen.

Forststyrelsen intäktför varje år över 100 miljoner euro i dividend till staten för att disponeras för det allmänna bästa. Det till staten intäktsförda beloppet har fördubblats på sju år. På tio år har vi gjort ett resultat som överstiger en miljard euro.



Värdet på markegendomen höjs genom fastighetsaffärer

Statens fastighetsstruktur utvecklas och värdet på markegendomen höjs genom fastighetsaffärer: mark förvärvas främst för försvarsmaktens behov på strategiska grunder samt för skogsbruksändamål, varvid förvärven riktas till närheten av befintliga koncentrationer av statsägd mark. Till följd av de höga målen för Forststyrelsens intäktsföring har man på senare år varit tvungen att sälja skogsbruksmark.

Vid försäljning prioriteras små fristående skogsfastigheter som är belägna skilt från sammanhängande statsägd mark samt åkerområden och andelar i samfälliga skogar. Helheter som omfattar mer än 100 hektar säljs bara i undantagsfall. Försäljning av vattenområden är mycket sällsynt. I allmänhet säljs vattenområden bara om de är en del av en skogsfastighet som säljs.

Genom planläggningen bildas tomter för olika ändamål, såsom strand- och bostadstomter samt fritids- och affärstomter i tu-

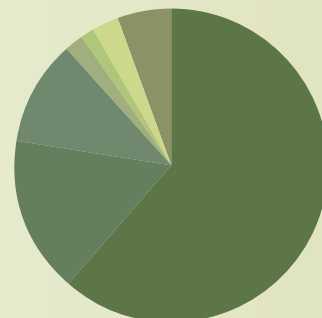
ristcentra. På det här sättet vill man stödja den lokala ekonomin och livskraften i glesst bebodda regioner. Planläggningen styrs av planläggningsprinciper för Forststyrelsens marker som staten har fastställt i egenskap av ägare. I dessa framhävs natur-, rekreations- och kulturvärden, allemansrätten samt samhällseliga skyldigheter i anslutning till tryggheten av rennäringen och samekulturen.

Laatumaa genomför också affärer i anslutning till fastighetsarrangemang och skydd på uppdrag av naturtjänster.

Storleken på sålda skogsfastigheter var i
MEDELTAL 22 HA

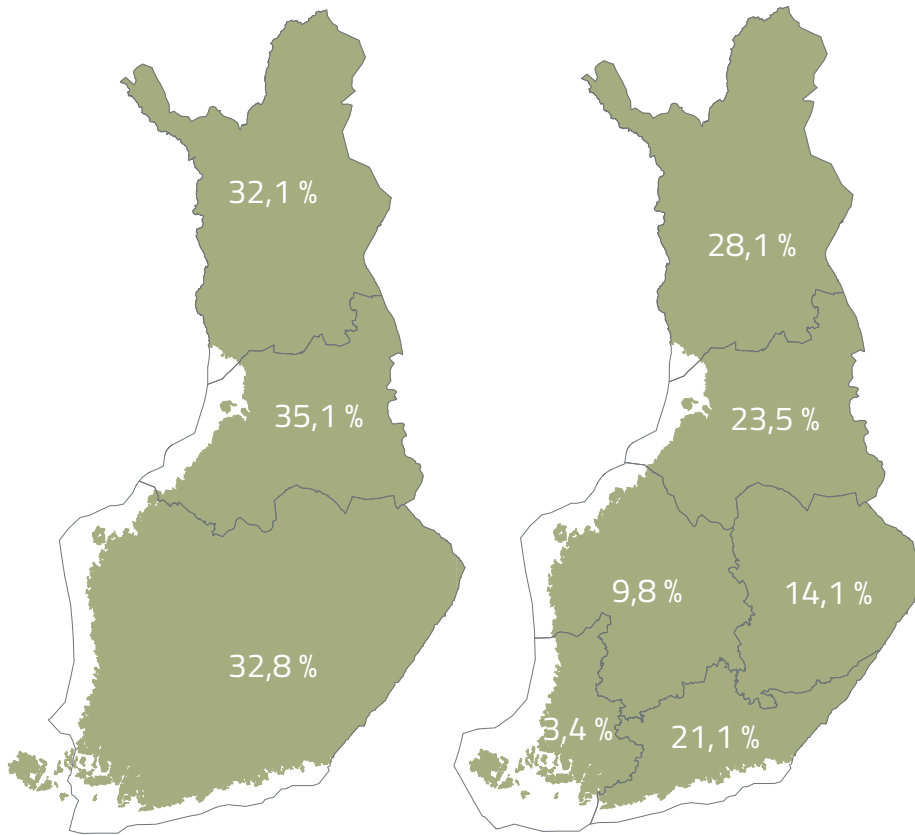
Forststyrelsens naturtjänster ansvarar för de offentliga förvaltningstjänsterna och enhetens verksamhet finansieras i huvudsak med statliga budgetmedel. Den interna finansieringen består bland annat av inkomster från försäljning av jakt- och fiskelicenser samt hyresinkomster.

- Miljöministeriet 36,6 mn €
- Intern finansiering 9,7 mn €
- Jord- och skogsbruksministeriet 6,4 mn €
- Arbets- och näringsministeriet 1,2 mn €
- Justitieministeriet 0,8 mn €
- EU-projektfinansiering 1,7 mn €
- Övrig finansiering 3,2 mn €



Externa tjänster som skogsbruksenheten köper (%)

Lönebetalningsandelar (%)



© Metsähallitus 2016

Arbete för landskapens bästa

I egenskap av stor markägare och arbetsgivare har Forststyrelsen en ansvarsfull uppgift i Östra och Norra Finland, där verksamheten har betydande effekter på den regionala ekonomin.

Forststyrelsen sysselsatte över 3 000 personer på olika håll i landet. Forststyrelsen köpte till exempel alla maskinella tjänster inom skogsbranschen från självständiga företagare och en del av skogsskötselarbetena av skogsserviceföretagare. Turismen och rekreationsanvändningen i skydds- och strövområdena sysselsatte företag både inom turism och underhållsverksamhet.

Totalt arbetar cirka 400 företag inom skogsbranschen på entreprenad för Forststyrelsen och dessa sysselsätter mer än 1 200 personer. För de flesta pågår entreprenörsförhållandet i tre till fem år. Av de drygt 100 företag som utför planeringsarbeten och plantskogsskötsel är knappt 10 utländska företag. Före ett entreprenadavtal ingås säkerställer Forststyrelsen att entreprenörerna uppfyller skyldigheterna i beställaransvarslagen.

Rekreatjonsbruket viktigt för lokalekonomin

De belopp som staten placerar i nationalparker och strövområden återställs mångfaldigt till samhället i form av lokala företagsverksamheter och arbetstillfällen.

De som besöker nationalparkerna spenderar pengar och till närområdet inflyter i medeltal ca 10 euro för varje euro som placerats i parkens friluftstjänster och naturcentra. I de nationalparker som ligger i turistområden är nyttoförhållandet ännu högre, i genomsnitt 14 euro.

Mest pengar till den lokala ekonomin genererades av Pallas-Yllästunturi nationalpark (36,5 mn euro), Urho Kekkonens nationalpark (21,5 mn euro), Oulanka nationalpark (19,0 mn euro) och Koli nationalpark (17,7 mn euro). I närheten av stora städer och huvudstadsregionen framhövdes närrekreation och hälsofördelar snarare än effekter för den lokala ekonomin.

Också fiskarnas och jägarnas ekonomiska satsningar var betydande för den regionala ekonomin. Ett jakt- och fisketillstånd ger landskapet en nytta på 233 euro i snitt. Förutom de belopp som spenderades under jakt- och fiskefärderna i landskapen bidrog också de pengar som man satte ut under själva resorna till och från vildmarksområdena till den totala effekten. Mest gynnas de regionala ekonomierna i Östra och Norra Finland.

Totala inkomster och sysselsättningseffekter av besökarna

i nationalparkerna
141,5 mn euro
 och **1 400 årsverken**

i strövområdena
12,2 mn euro
 och **131 årsverken**



Välbefinnande och hälsa

De områden som förvaltas av Forststyrelsen – nationalparker, strövområden, mångbruksskogar och vattenområden med tillhörande service, vägnät och friluftskonstruktioner – erbjuder strålande förutsättningar för fiske, jakt och utflykter. I fjol företogs över sex miljoner besök i nationalparker, strövområden och andra skyddsområden och utflyktsmål som har ett betydande rekreativvärde. Antalet besökare i nationalparkerna ökade med hela 15 procent jämfört med året innan. Totalt 185 000 st. fiske- och jakttillstånd såldes.

De indirekta ekonomiska konsekvenserna är omfattande. De som besökt nationalparker och mångbruksskogar har i olika enkäter uppskattat hälsoeffekterna till ca 200 euro per besök.

Naturen – Finlands största idrottsplats – är öppen året runt

Naturen tillhör alla

Det finns dokumenterade fördelar med att röra sig ute i naturen. En betydande del av finländarna bedöms emellertid behöva tillgängliga och lättframkomliga friluftsleder och naturobjekt med tillhörande service – nu och i framtiden.

Inom ramen för ett av Forststyrelsens projekt (Rohkeasti luontoon) förbättras motionsplatserna i naturen beträffande tillgängligheten och åtkomligheten, och kommunikationen kring dem effektiviseras. En viktig samarbetspartner i det här sammanhanget är Förbundet för anpassad motion i Finland (SoveLi ry) som har 18 riksomfattande folkhälso-, handikapp- och idrottsorganisationer som medlemmar.

”Varje i Finland bosatt ska oberoende av en kronisk sjukdom eller ett funktionshinder ha möjlighet att idka motion. Via detta innovativa projektsamarbete kan vi göra naturmiljön till en motionsplats för allt fler människor.”

verksamhetsledare Anne Taulu, SoveLi ry

Förbättringar genom kreativitet – innovationer, forskning, utveckling

På Forststyrelsen bär alla ansvaret för den kontinuerliga utvecklingen. Var och en kan lägga fram förslag till vad som kan göras bättre och effektivare. Många idéer har omsatts i det dagliga arbetet.

De bästa innovationerna och handlingarna som främjat en hållbar användning av naturresurserna belönas varje år med Forststyrelsens innovations- och miljöpris.



En bra idé och många goda gärningar

Arto Pummila, fältchef vid Forststyrelsens naturtjänster, visade sina kolleger lekande havsöringar i Dickursbyforsen och berättade om bristen på lekgrus. Tillsammans funderade man på vad man kunde göra för de utrotningshotade öringsbestånden.

Forststyrelsens personalklubb beslöt att anlägga lekbottenar i samarbete med Vanda stad och NTM-centralen i Nyland. Några veckor efter talkot gjordes de första observationerna av havsöringar som lekte i det nya gruset.

Det var mellan spadtagen generaldirektör Esa Härmälä kom på idén att donera julhälsningspengarna till restaurering av vattendrag. Föreningen Virtavesien hoitoyhdistys, eller Virho, kunde på det här sättet köpa ca 20 m³ grus för en lekbotten på 75 m².

I december belönade Forststyrelsens naturtjänster Virho ytterligare med erkännandet Årets frivilliga miljöarbetare för det viktiga arbetet föreningen gjort i tiotals år för att skydda fiskbestånden, främja hållbart fiske och restaurera vattendrag.

I år fortsätter samarbetet för vattendragen inom ramen för projektet Freshabit-LIFE åtminstone med ett sommartalko vid Karis å.



Mångfasetterade livsmiljöer för vilt

Timo Pelkonen, planerare vid Forststyrelsens skogsbruksenhet, hade länge funderat på hur man borde göra för att öka de för viltet nödvändiga luckorna och täthetsvariationerna i likåldriga tallbestånd. Under en av hans planeringsfärder i skogen fick han en idé.

Eftersom han studerade vid sidan av sitt arbete beslöt han att undersöka idén som sitt kunskapsprov. Hans chef tyckte det var en bra idé och därmed inleddes ett försök med viltvårdande gallring, s.k. donitsavverkning, i Södra Lappland.

Metoden visade sig fungera bra: tack vare naturvårdsträden ökade mångfalden och skyddsplatserna för viltet avsevärt. De smala öppna zonerna kring grupperna ökade också den för hönsfåglar viktiga kantzonen mellan skogen och det öppna landskapet. Metoden försämrade inte heller det ekonomiska resultatet utan uttaget ökade med ca 10 procent.

Viltvårdande gallringar har nu gjorts under ett par års tid på ett område av 578 hektar i Lappland. Metoden har införts i skogs-skötselansvisningarna och tillämpandet av den kommer att utvidgas så att det även omfattar Österbotten och Kajanalund.



Stöd för personalens välbefinnande

Forststyrelsen främjar systematiskt många frågor i anslutning till arbetstagarnas välbefinnande och säkerhet. Rättvist bemötande, kontinuerligt lärande och utveckling av arbetskollegiet hör till vars och ens skyldigheter på samma sätt som var och en har rätt till ett bra ledarskap och öppen respons.

Många utvecklingsobjekt

Som stöd för chefsarbetet skapades en modell för hantering av exceptionella situationer. Modellen är ett viktigt verktyg för förebyggande och tidig medling. Den breda förankringen av rusmedelsprogrammet gav resultat; enligt personalenkäten ökade kännedomen om programmet betydligt.

När det gäller arbets säkerhet och arbetarskydd låg tyngdpunkten på utbildning. Kurser för arbets säkerhetskortet hölls på flera orter och utbildning i förutseende körning startades för dem som kör mycket i sitt arbete.

Jämställdhets- och likvärdighetsplanerna och målen för att befästa dem reviderades i samarbete med personalrepresentanterna.

Satsningar görs fortsättningsvis på arbetskollegiets välbefinnande till exempel genom arbetsrotation och stöd för karriärplanering.

I personalenkäten gav personalen

Forststyrelsen skolvitsordet

8,1 (på skalan 1–10).

Siffran var nästan densamma som föregående år (8,2).

Forststyrelsen har ungefär 1 500 anställda. Av dessa har 14 procent visstidsanställning. Männerna utgör 63,2 procent och kvinnorna 36,8 procent. Personalens medelålder är 51 år.

Största delen av personalen, cirka 1 340 personer, arbetar vid olika verksamhetsställen runt om i landet. På Forststyrelsens huvudkontor i Dickursby arbetar cirka 150 personer. De därefter beträffande personalstyrkan största verksamhetsställena är Rovaniemi, Uleåborg, Ivalo, Jyväskylä och Kuopio.

Personalfördelning enligt resultatområde

(fast anställda och visstidsanställda sammanlagt)



Servicecentret effektiviserade verksamheten

Verksamheten vid servicecentret, som producerar personaltjänster, ekonomitjänster och andra stödtjänster för koncernen Forststyrelsen, dimensionerades enligt efterfrågan. Verksamheten koncentrerades till 4 orter (tidigare 16): Kemijärvi, Uleåborg, Rovaniemi och Vanda. Personalen minskades med ca 23 personer. Sju personer började arbeta på en annan ort. Nu satsar enheten ungefär 50 personer.

I en intern kundnöjdhetssenkät som genomfördes i slutet av året fick Servicecentret bra vitsord, bland annat var kundnöjdheten för alla team över 4 (på skalan 1–5).



Vi lyssnar och utvecklar

Forststyrelsen gör heltäckande kartläggningar av kundernas och samarbetspartnernas nöjdhet med tjänsterna och samarbetet och utvecklar ständigt nya produkter och tjänster.

Information om tjänsterna och verksamheten ges ut både på Forststyrelsens webbplats och i sociala medier och den har en bra spridning bland såväl kunderna som samarbetspartnerna. Exempelvis hade webbtjänsten Utflyktskarta.fi 3,2 miljoner besök och användningen ökade med 70 procent. De övriga webbtjänsterna som riktar sig till friluftsmänniskor (Utinaturen.fi, Eraluvat.fi och Suurpedot.fi) hade nästan 2 miljoner användare.



Gemensamma naturturismprodukter för utländska kunder

Forststyrelsen samarbetar aktivt med Visit Finland. I april startades tre strategiska program som stöder målen i arbets- och näringsministeriets projekt Turismens vägkarta 2015–2025. Genom att medverka i programmen vill Forststyrelsen främja samarbetsföretagens möjligheter att tillhandahålla förstklassiga, ekologiska och hållbara turismtjänster i områden som förvaltas av Forststyrelsen.

Programmen hjälper företagen att internationalisera sig, erbjuder verktyg för att öka utbudet av produkter och tjänster och stöder försäljningen. Målländerna varierar efter program.

Programmet Finrelax® syftar till att ta fram lokala må bra-tjänster i anslutning till finländsk natur, mat och bastu och därigenom göra Finland till ett spetsland inom denna turismgren. Nationalparker i närheten av turismcentra medverkar i programmet.

Målet med programmet för att göra havsskärgården internationellt känd (Merellinen saaristo kansainvälisesti tunnetuksi) är att presentera kustens och skärgårdens attraktiva turismprodukter för marknaden i Mellaneuropa, utveckla skärgårdsvarumärket och bygga upp gedigna nätverk av regionerna och företagen.

Inom ramen för programmet Stopover planeras och marknadsförs lockande resepaket för asiatiska kunder som kommer till Finland för några timmar eller dagar innan de flyger vidare.

Ansvarsfullheten får toppbetyg

Enligt en intressegruppsenkät har Forststyrelsens anseende hållits på en stabil nivå under de senaste fem åren och är fortsättningsvis gott. Man litar på Forststyrelsen och anser att samarbetet ger resultat. Enligt dem som svarade är Forststyrelsens viktigaste uppgift att värna om statens naturresurser.

När det gäller ansvarsfullhet anses Forststyrelsen alltjämt uppvisa en utmärkt nivå. Särskilt bra har Forststyrelsen hanterat naturskyddet. Däremot kan Forststyrelsen göra förbättringar i sättet att samordna olika intressen. Medborgarorganisationer och företrädare för turismen förhöll sig mest kritiska till Forststyrelsens anseende. Intressegrupperna upplevde att lagen om Forststyrelsen och den relaterade diskussionen belastar intrycket av vår verksamhet.

ÅR 2015 GENOMFÖRDES

*en intressegruppsenkät, en företagsenkät,
en utredning om användningen av vägar
samt sju besökarenkäter och två kundenkäter*

Företagarna nöjda med entreprenadförhållandena

De företagare som samarbetar med Forststyrelsens skogsbruksenhet var mycket nöjda med entreprenadförhållandena. I en enkät som genomfördes av Koneyrittäjien liitto gav skogsma-skinsföretagarna Forststyrelsen vitsordet 8,3, vilket var klart bättre än medeltalet (7,3).

Forststyrelsen fick beröm för att uppgifter om arbetsvolymerna ges i tillräckligt god tid, anvisningarna för arbetets utförande är bra och entreprenadersättningarna betalas i tid.

De förbättringsförslag som inkom omsätts på många olika sätt i praktiken, bl.a. genom att man ser över arbetsanvisningarna och ger personalen utbildning. Allteftersom nya styrsystem tas i bruk för verksamheten förbättras också informationsförmedlingen om kommande arbetsobjekt.

Resultat genom samarbete

Statens mark- och vattenområden är föremål för önskemål och målsättningar av många olika slag. Vid planeringen samordnas de så att gränsen för hållbar utveckling inte överskrids. Många regionala och lokala intressegrupper och samarbetspartner medverkar i planeringsprocesserna. Genom samarbete tryggar vi bevarandet av samekulturen och verksamhetsbetingelserna för naturnäringarna.

Naturresursplanen stöder landskapsutvecklingen i Kajanaland

Statens marker och vatten har alltid haft en betydande roll för kajanalänningarna. Forststyrelsen förvaltar ca 40 procent av arealen i Kajanaland, dvs. drygt 1 miljon hektar. Särskilt sysselsättningen och möjligheterna att röra sig i naturen och vildmarken upplevs som viktiga för landskapet.

Forststyrelsens naturresursplan för Kajanaland blev klar på våren. Den ger riktlinjer för Forststyrelsens verksamhet på statens mark- och vattenområden åren 2015–2020. Planen utarbetades av en arbetsgrupp som bestod av representanter för 24 samarbetspartner och expertmedlemmar.

Forststyrelsen har reviderat principerna för naturresursplanering och Kajanalands naturresursplan är den första planen som genomförts enligt de nya anvisningarna och riktlinjerna. Effekterna av verksamheten, dvs. olika slag av materiell och immateriell nytta som fås ur statens marker och vattenområden, mäts varje år med hjälp av nya, mångsidiga indikatorer.

Läs mer om Kajanalands nya naturresursplan (på finska)



Skogsbruk i sameområdet – principerna fastställs genom förhandlingar

Turismen är den största arbetsgivaren i sameområdet. Rennäringen är också mycket viktig, men till exempel i Enare kommun sysselsätter skogsbruket lika många.

I samernas hembygdsområden och andra renskötselområden förhandlar man varje år med renbeteslagen om avverkning och annan skogsskötsel. Man kommer överens om hur samarbetet ska ske på områden som är viktiga för rennäringen. Därtill förhandlar man med Sametinget och i skoltområdena med Skoltrådet om de centrala planer som inverkar på skogsbrukets omfattning och på riktlinjerna.

Forststyrelsen beaktar rennäringens intresse även i fastighetsaffärsverksamheten. På renskötselområden koncentreras markbyten, affärer och arrenderingar i regel till planlagda

områden. För åtgärder utanför planlagda områden begär man ett skriftligt utlåtande från renbeteslaget.

Renarnas viktigaste betesmarker har hållits
**UTANFÖR SKOGS-
 BRUKSÅTGÄRDER I 20 ÅR**

Av sameområdet används

8 %

för skogsbruk.



Samarbete med Kina i 20 år

Forststyrelsen har samarbetat med forststyrelsen i den kinesiska provinsen Hunan i 20 år.

Inom ramen för samarbetet har det första naturcentret i Kina inrättats och ett skyddsprogram för den biologiska mångfalden i provinsen utarbetats.

Att främja naturturism är en ny samarbetsform. I det första projektet i anslutning till detta tog Forststyrelsen fram egna tjänster som riktar sig till kinesiska turister som besöker nationalparkerna.

Jubileumspublikationen
20 Years of Biodiversity Conservation
(på engelska)



Fastigheten Högbacka byggdes på 1930-talet och renoverades med hjälp av fångarbetskraft 2014–2015. Byggnaderna används för underhållsverksamheten i Noux nationalpark.

Restaureringsarbeten gör livet meningsfullt

Vid vården av skyddsområden sysselsätter Forststyrelsen också fångar vid öppna anstalter, i samarbete med Brottsförmyndigheten. År 2015 gjorde fångar sammanlagt 55 årsverken vid underhålls- och reparationsarbeten i skyddsområdena.

Fångarna arbetar i små grupper på arbetsplatserna. Situationer som fångarna ställs för i naturmiljön, gruppdynamiken och arbetet och möjligheterna att lösa dem höjer såväl den fysiska konditionen som självkänslan och tilliten till de egna förmågorna.

”Samarbetet är av största vikt för fångarnas rehabilitering. De upplever att de utför ett konkret arbete som det finns ett klart behov av och som uppfattas som betydelsefullt även av samhället”

direktör Tuula Tarvainen, Laukas fängelse



Frivilligarbete gör gott för naturen och människan

Människor är intresserade av att utföra konkreta handlingar för naturen. Skyddsområdena erbjuder goda möjligheter för frivilliginsatser i anslutning till vårdbiotoper, hotade arter och vilt- och fiskbestånd. Vanliga sätt att delta i frivilligarbete var att medverka på talkodagar och -läger, evenemang, karterings- och övervakningsuppgifter av olika slag samt vall- och fadderverksamhet. Frivilligarbete på naturcentren i Syöte och Oulanka var nya verksamhetssätt.

I och med nya evenemang ökade antalet frivilligarbetare jämfört med året innan. Hälften av frivilligverksamheten genomfördes i samarbete med föreningar och organisationer.

ÅR 2015

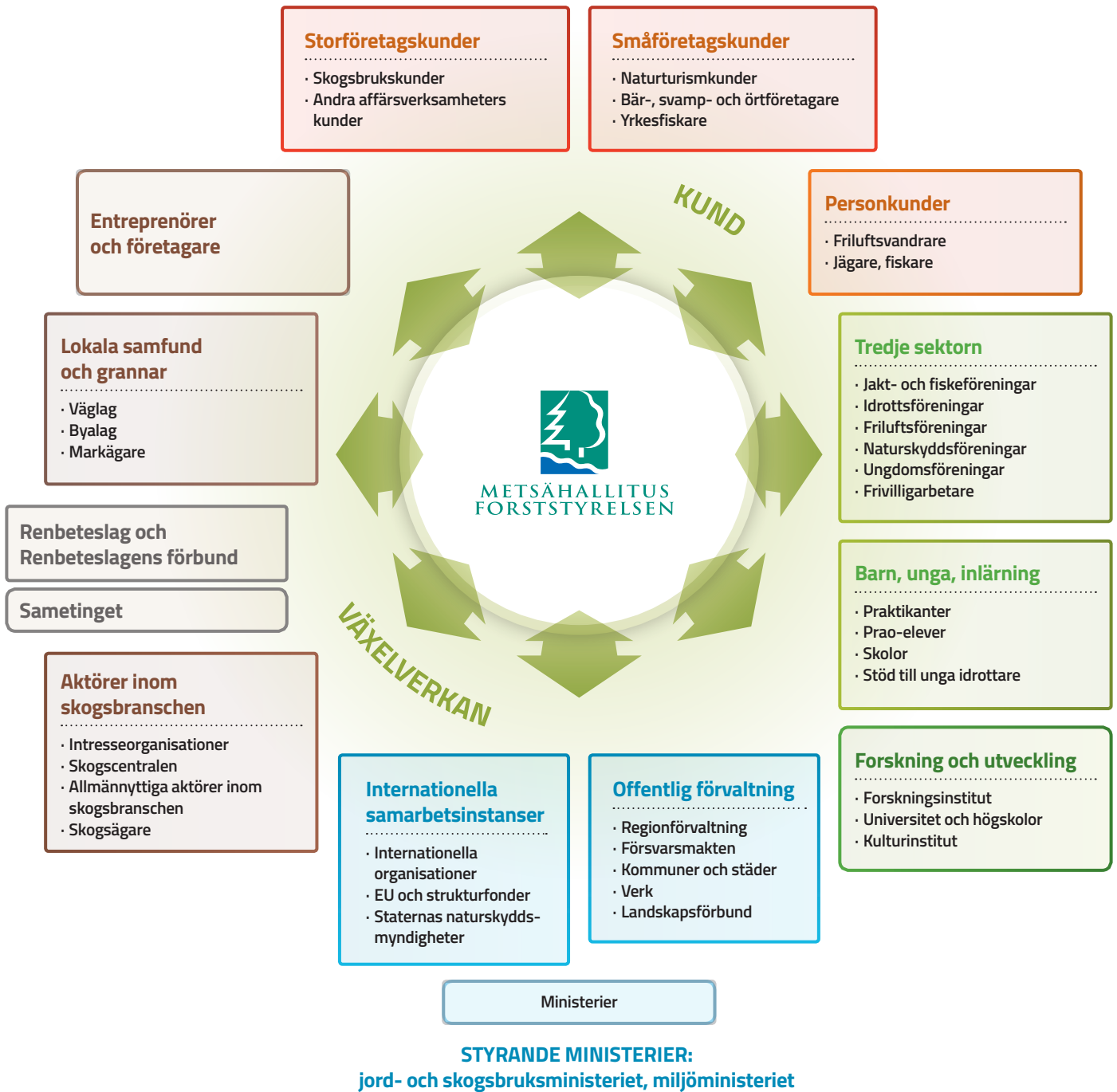
190 olika frivilligevenemang

3 358 frivilliga deltagare

den frivilliga arbetsinsatsen motsvarade 28 år

Mångsidigt samarbete med intressegrupper

Statens mark- och vattenområden är föremål för önskemål och målsättningar av många olika slag. Vid planeringen samordnas de så att gränsen för hållbar utveckling inte överskrids. Många regionala och lokala intressegrupper och samarbetspartner medverkar i planeringsprocesserna. Genom samarbete tryggar vi bevarandet av samekulturen och verksamhetsbetingelserna för naturnäringarna.





Önskemål om leden till Vitahavskarelen

Leden till Vitahavskarelen i Kajanaland är ett nätverk av farleder som uppkommit under flera århundraden. Liksom många andra objekt på statens marker förknippas den med många varierande förväntningar och önskemål. I augusti kunde intressegrupperna lägga fram sina önskemål om leden på ort och ställe. Generaldirektör Härmälä gick längs den historiska leden på inbjudan av samarbetsgruppen som hade utarbetat Kajanalands naturresursplan. Under utflykten diskuterade man flitigt och studerade olika behandlade områden och kulturarvsobjekt.

Av leden till Vitahavskarelen (27 km) går
**14 KM PÅ STATENS
 MARKER OCH 13 KM
 PÅ PRIVATA MARKER**

Drygt en kilometer av det avsnitt som löper på statens mark vid byn Vuokki har genom Forststyrelsens eget beslut fredats från skogsbruk. Åtgärder som gäller andra avsnitt godkänns i förväg hos Museiverket eller Museiverkets företrädare i Kajanaland, Kainuun museo, och utförs därefter enligt erhållna anvisningar. Den vanligaste skyddsåtgärden som krävts har varit att en ca 20–30 meter bred skyddszon ska bevaras på bägge sidorna av leden.

Administrations- och ledningssystem

Koncernstruktur

Forststyrelsen lyder under jord- och skogsbruksministeriets förvaltningsområde. I naturskyddsärenden styrs Forststyrelsen av miljöministeriet.

Forststyrelsens förvaltning grundar sig på lagen om statens affärsverk (185/2002) och på lagen (1378/2004) och förordningen (1380/2004) om Forststyrelsen. Dessutom regleras verksamheten av exempelvis naturvårdslagen, lagen om fiske, jaktlagen, naturnäringslagen och lagen om friluftsliv.

Affärsverket verkar enligt affärsekonomiska principer. Riksdagen godkänner årligen Forststyrelsens centrala service- och andra mål. Riksdagen beslutar samtidigt i vilken mån Forststyrelsens inkomster från markförsäljning eller mark- och vattenegen-

dom används för införskaffande av nya naturskyddsområden. Jord- och skogsbruksministeriet beslutar om Forststyrelsens årliga resultatmål i enlighet med de mål som riksdagen ställt.

De offentliga förvaltningsuppgifterna regleras i lagen och de finansieras med medel som ur statens budget. Till de offentliga förvaltningsuppgifterna används också exempelvis EU:s projektfinansiering och TE-centralernas finansiering.

STYRELSEN

Statsrådet utser en styrelse för affärsverket för högst tre år. Av styrelsemedlemmarna utses en från jord- och skogsbruksministeriet, en från miljöministeriet och en från Lappland. En av styrelsens medlemmar bör representera affärsverkets personal och vara anställd vid affärsverket

Ledningsgruppen

Den verkställande direktören assisteras i sitt ledarskap av ledningsgruppen. Medlemmar i ledningsgruppen är affärsverksamhetsenheternas direktörer **Jussi Kumpula** (skogsbruk) och **Tuomas Hallenberg** (Laatumaa), direktören för enheten för offentliga förvaltningsuppgifter **Rauno Väisänen** (naturtjänster) ja koncernenheternas direktörer **Susanna Oikarinen** (juridiska ärenden), **Kirsti Lehtovaara** (ekonomi och servicecentret), **Juha Mäkinen** (kommunikation), **Tapio Pouta** (personal och utveckling).

Forststyrelsens styrelse

1.4.2015–31.3.2016



ARTO TIITINEN

Styrelseordförande

Verkställande direktör,
Isku-Yhtymä
Centralhandelskammaren,
styrelsemedlem och medlem
i förtjänstteckensnämnden
Honkarakenne,
styrelsens ordförande
Tana, styrelsemedlem
TTS Työtehoseura,
direktionens ordförande
Snickeriindustrin, vice ordförande
Työterveys Apila,
styrelsens ordförande
Styrelsemedlem från 2008



KAI KAATRA

Styrelsens vice ordförande

Vattenförvaltningsdirektör,
jord- och skogsbruksministeriet
Styrelsemedlem från 2014



JANNE SEURUJÄRVI

Verkställande direktör,

Test World Oy
Test World Oy, styrelsemedlem
Test World Holding Oy,
styrelsemedlem
Försäkringsbolaget Kaleva,
förtroendeman
Styrelsemedlem från 2011



TUIJA SOANJÄRVI

EM

Affecto Abp, styrelsemedlem, ord-
förande för granskningsutskottet
Basware Abp, styrelsemedlem,
ordförande för granskningsut-
skottet
Nixu Oyj, styrelsemedlem
Silta Oy, styrelsemedlem
VR-Group Ab, styrelsemedlem,
medlem av granskningsutskottet
Finlands orienteringsförbund,
styrelsens vice ordförande
Styrelsemedlem från 2011



HELENA SÄTERI

Överdirektör,
miljöministeriet
Styrelsemedlem från 2015



ANNE ILOLA

Sektordirektör, **Sito Oy**
Tapio Ab, styrelsens ordförande
Styrelsemedlem från 2015



PERTTI ITKONEN

Utvecklingschef, representant
för Forststyrelsens personal
Metsähallituksen Akavalaiset ry
Styrelsemedlem från 2015

Koncernen Forststyrelsen: styrelsens verksamhetsberättelse för år 2015

Forststyrelsen förvaltar statens skogsegendom, vattenområden, naturskyddsområden och nationalparker. Dessa områden representerar ungefär en tredjedel av hela Finlands areal.

De områden som förvaltas av Forststyrelsen används för virkesproduktion, naturskydd, friluftsliv, turism, försvarsverksamhet och i norr även för rennäring.

Forststyrelsen skapar förutsättningar för ett mångsidigt bruk av skogarna och samordnar målen för bruket, skötseln och skyddet av skogarna.

Affärsverket Forststyrelsen lyder under jord- och skogsbruksministeriets förvaltningsområde. Beträffande de offentliga uppgifterna styrs Forststyrelsen också av miljöministeriet.

Koncernen Forststyrelsen består av affärsverket samt av de dotterbolag som affärsverket äger och som idkar affärsverksamhet med nära anknytning till dess verksamhet.

Affärsverket indelas i affärsverksamheten och enheten naturtjänster, som har hand om offentliga förvaltningsuppgifter. Affärsverksamheten har resultatansvar för sin verksamhet och delar ut vinst till sin ägare, det vill säga staten.

Kostnaderna för den offentliga verksamheten täcks med medel som anvisats i statsbudgeten, intern finansiering från verksamheten samt extern finansiering.

VERKSAMHETEN ÅR 2015

År 2015 intäktsförde Forststyrelsen 110 miljoner euro av föregående års vinst till staten i enlighet med styrelsens förslag. Dessutom betalade Forststyrelsen 15 miljoner euro till staten i återbetalning av kapital.

Det allmänna ekonomiska läget påverkade efterfrågan på Forststyrelsens tjänster. Efterfrågan på gagnvirke blev livligare efter en svag början på året och nådde nästan upp till föregående års nivå. Efter målen om tilläggsförsäljning som hade satts upp för föregående år återgick försäljningen av fastighetsförmögenhet under redovisningsåret till en intäktsnivå på drygt 20 miljoner euro.

Antalet besökare i nationalparkerna och i ströv- och rekreationsområdena ökade jämfört med föregående år. År 2015 ökade antalet besökare i nationalparker med hela 15 procent.

Forststyrelsens roll som innehavare av vattenområden lyftes fram under redovisningsåret. Fiskefrågor som gäller statens allmänna vatten överfördes på Forststyrelsen. Forststyrelsen förvaltar tre miljoner hektar vattenområden, från insjöarna till Skärgårdshavet, med ett ökande utbud av tjänster för friluftsmänniskor i Finland. Forststyrelsen förvaltar fantastiska öar som håller på att utvecklas till mångsidiga rekreationsmål med tillbörlig service. Betydelsen av att vårda vattenlandskapet var också en fråga som lyftes fram.

I juni öppnades fästningsön Örö i Skärgårdshavets nationalpark för allmänheten. Forststyrelsen ställde i ordning en gästhamn, ett café, en restaurang och ett hotell för att ön ska kunna fungera som ett naturturismcenter för dem som rör sig i Skärgårdshavet. Öns dragningskraft ligger i dess unika natur, krigshistoria och utflyktsleder. Redan under den första sommaren och hösten blev ön ett populärt mål.

I december beviljade Europeiska kommissionen Finland nästan 12 miljoner euro för restaurering av sjöar, åar och älvar och mindre vattendrag och för ny praxis som främjar restaurering. Projektet involverar samarbetspartner från olika delar av Finland som representerar över 30 olika sektorer. Med hänsyn till finansieringen är projektet det mest omfattande LIFE-projektet i Finlands EU-historia.

Forststyrelsen reviderade principerna för naturresursplaneringen. I naturresursplanen ges riktlinjer för användningen av statens mark regionvis på medellång sikt. Naturresursplanen för Kajanaland var den första planen som utarbetades enligt de nya anvisningarna och riktlinjerna. I enlighet med de nya principerna utarbetades planen i samarbete med en regional grupp som företrädde av 24 samarbetspartner eller expertmedlemmar.

Forststyrelsen medverkade i arbetsgruppen för myrskydd, som hade tillsatts av statsrådet. Till en början ligger tonvikten i skyddet på statens mark, varav 15 000 hektar skyddas med stöd av lagen och 15 000 hektar genom Forststyrelsens egna beslut. Genom statsrådets beslut skyddades dessutom redan på våren ca 6 000 hektar av statens myrmark i södra Finland på förslag av arbetsgruppen. På privat mark grundar sig skyddet på frivilliga medel.

Under redovisningsåret slutförde skogsbruksenheten en inventering av kulturarvet i statens mångbruksskogar som hade startat år 2010. Under projektet inventerades närmare fyra miljoner hektar skog i ekonomibruk, tvinmarker och impediment. De sammanlagda kostnaderna för projektet var cirka fyra miljoner euro och Forststyrelsens skogsbruk stod för finansieringen. Kulturarvsobjekten kan användas för såväl utveckling av turism som undervisning och forskning.

Under inventeringen kartlades spår som människor lämnat i skogarna från stenåldern till 1960-talet. Kartläggningen gav ny kunskap om Finlands historia. Under sex år dokumenterade arkeologerna över 10 000 platser i skogarna och hittade över 100 000 enskilda konstruktioner. Man hittade hundratals nya boplatser från stenåldern, fångstgropar, gravar, heliga platser samt tusentals tjärdalar och kolmilor i skogarna. I skogarna påträffades också bortglömda torp, skogsvaktarstugor, flottnings- och timmerstugor, ängslador och bondgårdar. Förutom

geografisk information samlade man in historier och minnen. Speciellt i Lappland och Kajanaland dokumenterades den nedtystade historien från kriget och lokaliserades fångläger, gravar och partisanernas baser.

Beredningen av lagen om Forststyrelsen fortsatte under året. I december lämnade regeringen en proposition till riksdagen om revideringen av lagstiftningen om Forststyrelsen. Enligt propositionen ska en lag stadgas om affärsverket Forststyrelsen att ersätta den gällande lagen om Forststyrelsen, som grundar sig

på den gamla lagen om affärsverk. Forststyrelsen bevaras som en administrativ helhet. Statens marker och vatten förvaltas fortsättningsvis av affärsverket.

Lagstiftningen ändras så att den motsvarar EU:s krav och på samma gång förtydligar ledningssystemet. EU:s krav om konkurrensneutralitet uppfylls genom att man grundar ett dotterbolag till affärsverket som får permanent nyttjanderätt att idka skogsbruk i statens ekonomiskogar. Det nya bolaget ska iakttä lagstadgade samhälleliga förpliktelser och naturresursplaner som fastställts av Forststyrelsen.

KONCERNENS NYCKELTAL

	2015	2014
Mångbruksskogar, tusen hektar	4 919	4 927
Årlig skogstillväxt, miljoner kubik	11	11
Årlig avverkningsvolym, miljoner kubik	5,8	5,9
Lagstadgade skyddsområden, tusen hektar	1 747	1 683
Ödemarker och strövområden, tusen hektar	1 525	1 525
Antalet besökare i dessa, miljoner besök per år	6,2	5,6
Omsättning, miljoner euro	343,3	360,5
Resultat, miljoner euro	106,0	114,2
Balansräkning, miljoner euro	3 901,7	3 881,6
Personal, årsverken	1 549	1 752

Koncernens omsättning var 343,3 miljoner euro (360,5 miljoner euro år 2014). Koncernens resultat var 106,0 miljoner euro och blev lägre än föregående år (114,2).

Forststyrelsens affärsverksamhetskoncern omsatte 337,2 miljoner euro (354,9). Resultatet uppgick till 107,9 miljoner euro (116,9).

Under redovisningsåret var totalfinansieringen av de offentliga förvaltningsuppgifternas verksamhet sammanlagt 59,6 miljoner euro (65,4). För de offentliga förvaltningsuppgifterna redovisas en förlust på 1,9 miljoner euro (-2,5).

Affärsverksamhetens utveckling

Affärsverksamheten-koncernens nyckeltal

	Affärsverksamhets-koncernen		Affärsverket	
	2015	2014	2015	2014
Omsättning, miljoner euro	337,0	354,9	329,7	343,2
Rörelsevinst, miljoner euro	116,2	125,1	123,8	128,1
% av omsättningen	34 %	35 %	38 %	37 %
Räkenskapsperiodens resultat, miljoner euro	107,9	116,9	107,9	116,7
% av omsättningen	32 %	33 %	33 %	34 %
Avkastning på placerat kapital, %	4,4 %	4,7 %	4,7 %	4,8 %
Investeringar av omsättningen, %	5 %	4 %	5 %	4 %
Soliditetsgrad, %	98 %	98 %	98 %	98 %
Balansomslutning, miljoner euro	2 691	2 693	2 684	2 687
Personal (årsverken)	999	1 098	901	979

Affärsverksamhetskoncernens resultat minskade och var 107,9 miljoner euro (116,9). Att resultatet försämrades berodde på en mindre egendomsförsäljning jämfört med året innan och på en sämre resultatutveckling i dotterbolagen.

Affärsverksamhetens omsättning krympte med 5 procent jämfört med föregående år. Intäkterna från virkesförsäljningen minskade med 13,5 miljoner euro och dotterbolagens omsättning med 4,6 miljoner euro jämfört med år 2014.

Under räkenskapsperioden såldes fast egendom för sammanlagt 27,4 miljoner euro (45,0) vilket genererade en överlåtelsevinst på 20,2 miljoner euro (31,2). Föregående år hade Forststyrelsen följt det av staten uppsatta målet om tilläggsförsäljning och sålt exceptionellt mycket fast egendom.

Trots nedgången i omsättningen förbättrades resultatet av moderbolagets affärsverksamhet. Externa tjänster uppgick till 152,7 miljoner euro (163,7) och de anpassades flexibelt till efterfrågan. I vissa delområden sjönk kostnadsnivån. När det gäller fasta kostnader uppnåddes mest besparingar i personalkostnaderna. De sjönk med 9 procent och var 42,2 miljoner euro (46,1). Antalet årsverken sjönk med 8 procent och var 901 miljoner euro (979). I personalkostnaderna ingår en engångs-post på 1,1 miljoner euro. Under redovisningsåret fördes samarbetsförhandlingar på servicecentret som ledde till en minskning på 23 årsverken.

Affärsverksamhetskoncernens balansomslutning var 2 691 miljoner euro (2 693). Av detta var 98 procent (98) eget kapital.

Penningflödet från affärsverksamheten ökade jämfört med 2014 och var 96,9 miljoner euro (89,3). Investeringsutgifterna var 17,3 miljoner euro (15,6). Vinsterna från överlåtelse av fast egendom stärkte penningflödet med 28,3 miljoner euro (45,9). Affärsverket intäktförde 110 miljoner euro av sina vinstmedel år 2015 och därtill återbetalades kapital på 15 miljoner euro.

I slutet av året uppgick de likvida medlen till 11,8 miljoner euro (13,4). Affärsverket har inga långfristiga lån. För att trygga likviditeten undertecknade affärsverket våren 2015 ett avtal om kommitterad kredit på 20 miljoner euro. Därtill har Forststyrelsen ett certifikatprogram på 50 miljoner euro. Dotterbolagen har kreditlimitavtal.

Inom koncernen Forststyrelsen drivs affärsverksamhet av enheterna skogsbruk och Laatumaa samt dotterbolagen Fin Forelia, Siemen Forelia och MH-Kivi. I affärsverksamheten ingår dessutom koncernfunktioner och ett servicecenter som producerar interna stödfunktioner.

SKOGSBRUK

Enheten skogsbruk ansvarar för skötseln av statens mångbruksskogar samt för virkesdrivningen, försäljningen och logistiken. Enheten ansvarar för största delen av de allmänna samhälleliga förpliktelserna för Forststyrelsens affärsverksamhet.

Enheten har också till uppgift att bygga och underhålla nätverket av skogsbilvägar i statens skogar.

Omsättningen sjönk med 4 procent jämfört med föregående år och var 319,1 miljoner euro (333,1). Resultatet minskade med 9 procent och var 104,5 miljoner euro (113,1). I resultatet ingår försäljning av egendom på 7,8 miljoner euro, vilket är mindre än föregående år (12,9). Resultatet för den egentliga verksamheten minskade med 3,5 miljoner euro, dvs. 7 procent.

Under redovisningsåret minskade den areal som används för skogsbruk med 42 000 hektar. Detta har en bestående effekt för resultatförutsättningarna under de kommande åren. Som komplettering till myrskyddet skyddades 6 000 hektar i Södra Finland, varav 5 000 hektar med stöd av lagen och 1 000 hektar genom Forststyrelsens eget beslut. När det gäller Norra Finland beslöt ägaren på motsvarande sätt att 30 000 hektar av de myrar som Forststyrelsen förvaltar ska skyddas – hälften med stöd av lag och hälften genom Forststyrelsens beslut. Av skogsbruksmark såldes 7 000 hektar och 1 000 hektar förvärvades för försvarsmaktens behov och för att förbättra fastighetsstrukturen.

Marknaden för gagnvirke präglades av ett överutbud på barrmassaved och därför begränsades uttaget vid förstagallringsobjekt. Beträffande timmer var efterfrågan god i början av året, men minskade mot slutet av året. Försäljningsvolymen minskade något jämfört med året innan och uppgick till 5,78 miljoner kubikmeter (5,96). Kundleveranserna genomfördes som avtalat med hänsyn till både kvantitet och kvalitet. Stämningen på skogssektorn uppiggades av nya investeringsplaner i såväl skogsenergi som traditionell skogsindustri. Planerna förutsätter grundliga förberedelser även på Forststyrelsen.

Till följd av den milda vintern och den fortsatta osäkerheten på elmarknaden rådde en svag efterfrågan på energived. Lönsamheten upprätthölls genom att man utvecklade leveranslogistiken och begränsade uttaget av energived. Leveranserna av energived uppgick till ca 560 Gwh, vilket var 4 procent mer än år 2014.

Kostnaderna för avverkning och transport minskade med 3,7 procent och för fjärrtransporterna med nästan 1,5 procent under året. Antalet anställda minskade snabbare än planerat, med sammanlagt 8 procent.

Satsningarna på skogsvård var 5 procent mindre än år 2014. Gödslingsmängden var 5 000 mindre jämfört med föregående år. På det hela taget effektiviserades verksamheten inom skogsvården och kostnadsnivån hölls på samma nivå som året innan.

Skogsbrukets datasystem för planering och styrning av verksamheten förnyades. Planeringssystemet Silva togs i produktionsbruk i april och systemet för verksamhetsstyrning Ohjas togs i pilotbruk i augusti. Vidare fortsatte arbetet med att pro-

grammera, utveckla och integrera de tillämpnings- och dataöverföringstjänster (LogForce, WoodForce) för företagare som är gemensamma för de största entreprenadgivarna.

Under redovisningsåret fick man tillstånd att använda Europas största fordonskombination (104 ton) i ett försök med virkestransporter inom skogsbruket.

I juni slutfördes projektet med att utarbeta en naturresursplan för Kajanaländ. Vägavgifterna för utomstående tung trafik på skogsbilvägar förenhetligades i början av oktober.

Alla besvär om stämplingsposter där det förekommer flygekorre som hade anförts hos olika rättsinstanser eller som var föremål för polisundersökning avgjordes till fördel för Forststyrelsen.

Det femåriga projektet med att inventera kulturarvet i skogarna avslutades i november. Inom ramen för projektet inventerades inalles 3,67 miljoner hektar av statens mångbruksskogar. Under det sista projektåret anordnades ett slutseminarium, som väckte stort intresse, och flera exkursioner för reportrar och intressentgrupper till de inventerade områdena.

Skogsbrukets personalträningssprogram, som handlade om förändringar, kulminerade i ett evenemang som samlade enhetens samtliga tjänstemän. Som fortsättning på personalträningen publicerades spelregler för skogsbruket.

LAATUMAA

Laatumaa ansvarar för Forststyrelsens fastighetsutveckling, uthyrningsverksamhet och försäljning av fast egendom. Laatumaa förädlar, säljer och arrenderar statens mark för fritidstomter, fritidscenter och turismbruk samt utvecklar vindkraftsprojekt på statens mark- och vattenområden och säljer vindkraftsparkshelheter som beviljats tillstånd till energibolag som ansvarar för byggande och drift. Laatumaa ansvarar för försäljning och anskaffning av fast egendom för alla Forststyrelsens enheter.

Laatumaas omsättning består av hyresintäkter. De uppgick till 6,5 miljoner euro (6,2) och ökningen härrörde främst från nya arrendeobjekt. Överlåtelsevinsterna från förädlade fastigheter stannade under nivån för år 2014, när Forststyrelsen hade ålagts skyldigheter om tilläggsförsäljning. Överlåtelsevinsterna var 12,5 miljoner euro (18,3). Detta minskade rörelseresultatet, som blev 15,6 miljoner euro (16,5). I resultatet för år 2015 ingår en engångsersättning i anslutning till vattenkraft på 3,6 miljoner euro

Under redovisningsåret beredde Laatumaa projekt i anslutning till affärsverksamheten med vindkraft. Myndigheternas förfarande för beslut om tariffkvoter och besvär förfarandet bromsade upp projektförsäljningen. Vindkraftsparkaffärsverksamhetens projekt ökade i antal. Projekten kommer att ha en allt större effekt på koncernens resultat.

AFFÄRSVERKSAMHETENS DOTTERBOLAG

Fin Forelia Oy är Forststyrelsens dotterbolag. Bolaget är inriktat på produktion av plantor. Marknadsutsikterna är allttjämt svaga för branschen, då lönsamheten belastas av överproduktion. Under redovisningsåret gjorde bolaget nedskärningar i produktionskapaciteten och fokuserade på kostnadsanteringen. Bolaget koncentrerade verksamheten till tre plantskolor.

Bolagets omsättning under räkenskapsperioden minskade och var 6,9 miljoner euro (8,8). Resultatet försämrades av poster av engångskaraktör i anslutning till nedläggningen av plantskolor och värdering av lagret. Resultatet efter engångsposter var 5,5 miljoner euro på minus (-1,5).

Siemen Forelia Oy är Forststyrelsens dotterbolag och har specialiserat sig på att producera och handla med frön från förädlade barrträd. Bolaget erbjuder också mångsidiga tjänster med anknytning till klängning och behandling av frön.

Volymen av bolagets verksamhet låg på samma nivå som föregående år. Omsättningen var 2,2 miljoner euro (2,2) och räkenskapsperiodens vinst 0,3 miljoner euro (0,3).

MH Kivi Oy är Forststyrelsens dotterbolag som driver affärsverksamhet med stenmaterial. Bolaget omsatte 1,4 miljoner euro (4,1). Bolaget sålde en del av sin jordtäktsverksamhet år 2013. Den tvist som uppkom mellan parterna i affären har behandlats av en skiljedomstol och MH-Kivi Ab:s yrkanden har godkänts. Motparten har väckt talan för att häva skiljedomstolens beslut. Behandlingen av målet pågår.

Bolaget uppnådde nästan till ett positivt resultat för år 2015. I januari ansökte en part i en konflikt, som är bolagets största kund, om företagssanering och MH-Kivi Ab bokförde alla fordringar på denne som kreditförluster. Till följd av detta gick bolagets resultat 2,4 miljoner euro på minus (-1,7).

I affärsverkets balansräkning sänktes dotterbolagens värde med sammanlagt 7,8 miljoner euro.

AFFÄRSVERKSAMHETENS INVESTERINGAR OCH FÖRSÄLJNING AV EGENDOM

Affärsverksamhetens investeringar uppgick till 17,2 miljoner euro (14,9) och täcktes genom intern finansiering. Skogsbilvägar, utgifter för grundläggning av vindkraftsparker och förvärv av markområden var de största investeringsobjekten. Forststyrelsen köper årligen skogsmark för försvarsmaktens bruk samt för att förbättra strukturen av den egna markegendomen. År 2015 köptes skog för sammanlagt 6,3 miljoner euro (4,1), i huvudsak för försvarsmaktens ändamål.

Överlåtelsepriset från försäljningen av fast egendom var sammanlagt 27,4 miljoner euro (45). För försäljningen redovisas en överlåtelsevinst på 20,3 miljoner euro (31,2).

Affärsverksamhet (1 000 euro)	Antal	Bokföringsvärde	Överlåtelsepris	Överlåtelsevinster	Överlåtelseförluster
Byten	4	145	203	57	
Försäljning, mark- och vattenområden	658	7 041	26 819	19 862	83
Försäljning av byggnader	8	217	440	311	88
Övrigt, markområden	16	32	32	0	0
Totalt	686	7 435	27 494	20 230	171

Inom koncernen överlät affärsverksamheten dessutom fast egendom till ett bokföringsvärde av 3,0 miljoner euro till de

offentliga förvaltningsuppgifterna i enlighet med statsrådets beslut enligt följande:

Affärsverksamhet (1 000 euro)	Antal	Bokföringsvärde	Överlåtelsepris	Överlåtelsevinster	Överlåtelseförluster
Försäljning till den offentliga förvaltningen	5	9	37	28	0
Ändring i markanvändning, till den offentliga förvaltningen	51	3 006	3 006	0	0
Totalt	56	3 015	3 043	28	0

VERKSTÄLLANDE AV RIKSDAGENS BESLUT

De av riksdagen uppställda målen för Forststyrelsens affärsverksamhet för år 2015 och målutfallet

FÖRÄNDRING I GRUNDKAPITALET

Med anledning av besittningsöverföringar, staten tillfallna arv, ändringar i markanvändningen och återbetalningar av kapital minskades grundkapitalet för affärsverksamheten genom statsrådets beslut med 14,2 miljoner euro. I tilläggsbudgeten minskades grundkapitalet ytterligare med 1,8 miljoner euro av samma orsaker.

I anslutning till minskningen av grundkapitalet gjorde Forststyrelsen en återbetalning av kapital mot faktura på 15 miljoner euro till staten i maj 2015.

Dessutom överfördes fastighetstillgångar från grundkapitalet till övrigt eget kapital i de offentliga förvaltningsuppgifternas balansräkning till ett bokföringsvärde på 1,0 miljoner euro.

Sammantaget blev följden att Forststyrelsens grundkapital minskades med 16,0 miljoner euro. I slutet av räkenskapsperioden var grundkapitalets värde 2 509,7 miljoner euro.

AFFÄRSVERKSAMHETENS CENTRALA SERVICEMÅL OCH ÖVRIGA MÅL FÖR VERKSAMHETEN

I sin affärsverksamhet tog Forststyrelsen hänsyn till de allmänna samhällliga förpliktelseerna enligt lagen om Forststyrelsen.

Forststyrelsens affärsverksamhet omsatte 329,8 miljoner euro (343,2). Även de övriga rörelseintäkterna, i vilka ingår överlåtelsevinster från försäljning av egendom, minskade jämfört med föregående år, när Forststyrelsen hade ålagts skyldigheter om tilläggsförsäljning. De övriga intäkterna uppgick till 28,2 miljoner euro (34,9). Omsättningen och övriga intäkter minskade

de med sammanlagt 29,9 miljoner euro jämfört med föregående år. Trots detta minskade rörelseresultatet bara med 4,3 miljoner euro och var 123,8 miljoner euro (128,1).

Forststyrelsen understödde Finlands Skogsstiftelse med 0,2 miljoner euro.

INVESTERINGAR OCH BELOPPET AV INVESTERINGSFÖRBINDELSER

De förverkligade investeringarna uppgick till 17,2 miljoner euro, vilket underskred maximibeloppet 20 miljoner euro som riksdagen hade fastställt. Investeringsförbindelser gjordes för sammanlagt 9 miljoner euro av det av riksdagen fastställda maximibeloppet 25 miljoner euro.

MAXIMIBELOPPET FÖR AFFÄRSVERKSAMHETENS LÅNETAGNING, BORGENSANSVAR OCH SÄKERHETERNAS MAXIMIBELOPP

Forststyrelsen har inga långfristiga lån. För lånetagningen har riksdagen fastställt 80 miljoner euro som maximibelopp.

Forststyrelsen har lämnat borgen på 3,5 miljoner euro som säkerhet för dotterbolagens förbindelser. Riksdagen hade beviljat Forststyrelsen mandat för borgen på sammanlagt 20 miljoner euro.

Forststyrelsen har ställt säkerheter till ett värde av 0,6 miljoner euro i anslutning till täktaffärsverksamheten. Den av riksdagen beviljade fullmakten var 2,5 miljoner euro.

VERKSTÄLLANDET AV JORD- OCH SKOGSBRUKSMINISTERIETS BESLUT

Resultat- och intäktsföringsmål som ställts på Forststyrelsens affärsverksamhet

Jord- och skogsbruksministeriets beslutade utifrån fullmakten i budgeten för 2015 följande om Forststyrelsens mål för 2015.

Ministeriet fastslog Forststyrelsens resultatmål till 121 miljoner euro, vilket motsvarar en 4,8 procents avkastning på det placerade kapitalet. På resultatet för 2015 fastslogs ett preliminärt utbetalningsmål på 120 miljoner euro under 2016. I samband med fastställandet av bokslutet beslutar statsrådet slutgiltigt hur stor del av 2015 års resultat som ska intäktsföras till staten.

Resultatet av Forststyrelsens affärsverksamhet stannade något under målet och var 107,9 miljoner euro. Fastighetsegendom såldes för sammanlagt 27,4 miljoner euro. Målet om avkastning på placerat kapital underskreds. Målet var 4,9 procent och utfallet var 4,7 procent. Affärsverksamhetens resultat för redovisningsperioden, 107,9 miljoner euro, och de upplupna vinstmedlen på 9,1 miljoner euro räcker inte helt till för att täcka det preliminärt uppsatta målet för intäktsföring, 120 miljoner euro. Dessutom belastas affärsverkets intäktsföring av ett underskott från de offentliga förvaltningsuppgifterna på 10,6 miljoner euro, som minskar affärsverkets vinstmedel. Forststyrelsens styrelse anför att 106 miljoner euro av vinsten betalas som intäktsföring till staten.

SERVICEMÅL OCH ANDRA MÅL FÖR VERKSAMHETEN

Beaktandet av Forststyrelsens allmänna samhälleliga förpliktelser minskade det kalkylmässiga rörelseresultatet med uppskattningsvis 55,6 miljoner euro (54,9 miljoner euro år 2014).

För att beakta naturens mångfald, rekreationsbruket, renhushållningen och samekulturen begränsades skogsbruket på 541 000 (15,5 procent) skogsmarkshektar som omfattas av intäktskrav (2014: 544 000 ha och 15,1 procent). Helt utanför ekonomibruket föll 264 600 hektar (7,4 procent), och på 263 000 hektar (7,4 procent) var skogsbruket begränsat.

Dessa faktorer minskade Forststyrelsens rörelsevinst kalkylmässigt med 49 miljoner euro. Förutom detta minskade rörelsevinsten med 6 miljoner euro på grund av andra faktorer som gäller renhushållning och samekultur, främjande av systerställning och ökning av planeringskostnader. Beloppen var desamma år 2014.

År 2012 genomförde Forststyrelsen rikstäckande, omfattande utredningar om den mångfalds- och rekreationsnytta som uppnås genom de allmänna samhälleliga förpliktelserna. På basis av utredningarna fortsatte arbetet med att utveckla metoderna för precisering av nytteeffekterna. Metoder för mätande av långsiktig nytta togs i bruk i Kajanalands naturresursplanering, som startade i slutet av året.

För mätning av nyttan av mångfalds- och rekreationsinsatsningen används indirekta mätare som fås från miljöuppföljningen i samband med avverkning av gagnvirke. Rapporteringen av uppföljningen på årsnivå bereddes under 2014 och togs i bruk i början av 2015 i enlighet med jord- och skogsbruksministeriets resultatstyrning.

Vid utvecklingen av nyttan från mångfalden har man satsat på aktiva naturvårdsåtgärder i enlighet med miljöguiden för skogsbruket.

Inventeringen av kulturarvsobjekten i skogarna enligt det nationella skogsprogrammet slutfördes. Resultaten samlades i publikationen Försvunna i skogar.

Forststyrelsens affärsverksamhet ansvarade för vägunderhållets kostnader som en helhet inklusive jakt- och fiskerikundernas användning.

Forststyrelsen sålde statens mark till ett balansvärde av sammanlagt 7,0 miljoner euro. Ministeriets försäljningsmål var ett balansvärde på högst 15 miljoner euro. Mark förvärvades för sammanlagt 6,3 miljoner euro. Detta överskred det mål på 5 miljoner euro som ministeriet ursprungligen hade fastställt. Målet justerades på grund av ett enskilt stort markförvärv för försvarsmakten. För försvarsmakten förvärvades mark för sammanlagt 4,8 miljoner euro. För Forststyrelsens eget bruk förvärvades skogsmark för sammanlagt 1,5 miljoner euro i syfte att förbättra fastighetsstrukturen.

Forststyrelsen verkställde statsrådets beslut om hållbar och ansvarsfull användning av myrar och torvmark enligt programtidtabellen.

Som en del av bokslutet publicerar Forststyrelsen uppföljningsrapporten Allmänna samhälleliga förpliktelser. Rapporten ger en närmare presentation av innehållet i de skyldigheter som har ålagts Forststyrelsens skogsbruksenhet samt mätningen och uppföljningen av målen.

Offentliga förvaltningsuppgifter

Naturtjänsterna har hand om Forststyrelsens offentliga förvaltningsuppgifter. Arbetet styrs av jord- och skogsbruksministeriet. Naturtjänsterna ansvarar för skötseln och användningen av Finlands naturskydds nätverk i statens mark- och vattenområden som enheten förvaltar, samt i privata naturskyddsområden i samarbete med deras ägare och NTM-centralerna. Naturtjänsterna ansvarar för jakt-, fiske- och terrängtrafikärenden och för debiteringen av statens fiskevårdsavgifter, producerar samhällliga natur- och rekreationstjänster samt sköter artskyddet i statens samtliga mark- och vattenområden. Genom sin verksamhet stärker enheten förutsättningarna för att idka samekulturen.

VERKSTÄLLET AV MÅLEN FÖR FORSTSTYRELSENS OFFENTLIGA FÖRVALTNINGSUPPGIFTER

Naturtjänsterna har sex effektmål som grundar sig på av riksdagen uppsatta mål och som ingår i det strategiska resultatavtalet. Effektmålen kompletteras och preciseras av de funktionella mål som satts upp av ministerierna.

År 2015 nådde enheten nästan helt upp till de mål som hade satts upp av riksdagen och ministerierna.

Effektmål är de som följer:

1. Arternas och naturtypernas skyddsnivå förbättras
2. Natura 2000- och naturskydds nätverkets tillstånd förbättras
3. Det kulturhistoriska fastighetsbeståndets värde bevaras och dess tillstånd förbättras
4. Vilt- och fiskbestånden hålls livskraftiga och fiske och jakt idkas på ett etiskt och ansvarsfullt sätt.
5. Heltäckande, ekologiska och hållbara fiske- och jaktjänster erbjuds och skapar välbefinnande
6. Rekreation i naturen ökar välbefinnandet och naturuppskattningen, som stöds genom aktiv kommunikation.

UTFALLET AV EFFEKTMÅLEN 2013–2015

Effektmål/indikator	Utfall 2013	Utfall 2014	Mål 2015	Utfall 2015
1. Arternas och naturtypernas skyddsnivå förbättras Skyddsnivån i habitat- och fågeldirektivet och särskilt skyddsnivån för arter som kräver särskilt skydd fungerar som "trafikljus"	-	Metoden klar för habitatdirektivets del	-	Indexvärde: 52,5 % av delfaktorerna är på en gynnsam nivå
2. Natura 2000- och naturskydds nätverkets tillstånd förbättras Täckningen hos planeringen av skötseln och användningen, % av målet	-	Mål kan fastställas för år 2016	-	Indikator kan fastställas för år 2016
3. Det kulturhistoriska fastighetsbeståndets värde bevaras och dess tillstånd förbättras Det kulturhistoriska fastighetsbeståndets tillstånd fungerar som "trafikljus"	-	Metoden klar	-	71,4 % av objekten i gott eller medelmåttigt skick
4. Vilt- och fiskbestånden hålls livskraftiga och fiske och jakt idkas på ett etiskt och ansvarsfullt sätt. Antalet förseelser i förhållande till händelserna inom jakt- och fiskeövervakningen, %	6,2	10,1	7,5	11,3
5. Heltäckande, ekologiska och hållbara fiske- och jaktjänster erbjuds och skapar välbefinnande. Antalet jakt- och fiskedagar bland kunderna	-	Mål kan fastställas för år 2016	-	350 000
6. Rekreation i naturen ökar välbefinnandet och naturuppskattningen, som stöds genom aktiv kommunikation. Pengar som de som besöker skydds- och strövområden inbringar för de lokala ekonomierna, mn euro	130,9	140,5	141	153,7

OBS! Siffrorna omfattar inte jakt- och fisketjänsternas effekter för lokala ekonomier.

Utfallet av de mål som satts upp av riksdagen

Riksdagen sätter upp service- och verksamhetsmål för Forststyrelsens offentliga förvaltningsuppgifter i statsbudgeten. I budgeten för år 2015 fastställdes nio funktionella mål för naturtjänsterna. Budgeten innehöll också nio resultatmål som hade satts upp av ministerierna. Dessa mål preciserades och kom-

pletterades i en bilaga till resultatavtalet som undertecknades av Forststyrelsen och de styrande ministerierna.

Riksdagen gav följande kvantitativa mål för år 2015. Målfallet visas i tabellen nedan.

MM	Utfall 2013	Utfall 2014	Mål 2015	Utfall 2015
Restaurering och vård (ha)	6 647	6 250	5 560	5 670
Granskningar av förekomsten av arter som kräver brådskande skydd, arter som kräver särskilt skydd och direktivarter		141	250	936
Antalet Natura-områden som behovsprövning gjorts för/år	37	30	40	42
Antal besök: nationalparker, statens strövområden, naturcentrum	3 642 000	3 649 300	3 745 000	3 942 700
Kundnöjdheten bland dem som besökte naturcentren, använde tjänster i terrängen eller skaffade tillstånd	4,04	4,04	4,05	4,09
JSM				
Antal besök: nationalparker, statens strövområden, naturcentrum	3 642 000	3 649 300	3 745 000	3 942 700
Kundnöjdheten bland dem som besökte naturcentren, använde tjänster i terrängen eller skaffade tillstånd	4,04	4,04	4,05	4,09
Jakttillstånd (st.)	56 389	50 100	50 000	56 489
Fisketillstånd (st.)	71 267	70 151	70 000	68 695
Antal händelser inom jakt- och fiskeövervakningen (st. eller personer)	8 094	10 611	9 500	10 287

Forststyrelsens publiceras årligen de offentliga förvaltningsuppgifternas bokslut och verksamhetsberättelse (Forststyrelsens offentliga förvaltningsuppgifters bokslut och verksamhetsberättelse 2015, på finska, presentationsblad på svenska). Forststyrelsens naturskyddspublikationer. Serie B.). Publikationen innehåller detaljerade uppgifter om målen och hur de uppnåddes.

FORSTSTYRELSENS PERSONAL

Koncernens nyckeltal

	2015	2014
Personal, årsverken	1 549	1 752
Andelen kvinnor % (fast anst. och visstidsanst.)	36,8	39,3
Medelålder, tjänstemän	48,8	46,9
Medelålder, skogshuggare	55,9	55,4
Utbildningsdagar, dgr tot	3 146	5259
Utbildningsdagar dgr/årsv	2,17	3,22
Sjukfrånvaro, årsv	54,5	52,3
Sjukfrånvaro, % av årsv.	3,8	3,2
Olycksfall i arbetet		
antal olyckor	63	87
frånvaro pga. olyckor, dgr	547	622
Betalda löner, miljoner euro	57,9	65,2
Andel av totalkostnaderna, %	19	20

Antalet förverkligade årsverken inom koncernen sjönk jämfört med föregående år och var 1 549 (1 752). Inom affärsverksamheten minskade antalet årsverken med 8 procent och uppgick till 900 (979). Förändringen beror främst på att skogsarbeten överfördes stegvis till lokala entreprenörer i skogsbranschen. Även antalet tjänstemän minskade.

Inom naturtjänsterna minskade antalet årsverken med 17 procent och var 520 (624). Antalet fast anställda minskade med 10. Minskningen i visstidsanställd arbetskraft berodde på att de separata anslagen för att sysselsätta ungdomar minskade, projektverksamheten minskade vid övergången mellan EU:s finansieringsperioder och på en striktare rekryteringspolicy för uppgifter som faller inom den grundläggande finansieringen.

Under redovisningsåret sysselsatte naturtjänsterna dessutom fångar inom den öppna vården motsvarande sammanlagt 54 årsverken (51) samt 3 358 frivilligarbetare som gjorde en insats motsvarande 28 årsverken (22,6).

Koncernen betalade löner och arvoden till det sammanlagda beloppet 57,9 miljoner euro (65,2). Av detta var moderaffärsverkets andel 54,6 miljoner euro (61,2). Koncernen har inga anställda utomlands.

Forststyrelsens hela personal har ingått i resultatpremiesystemet sedan år 2008. Kriterierna för resultatpremierna är förknippade med målen för det ekonomiska resultatet och verksamhetens kvalitet och effekt. Premien uppgår till högst 8 procent av lönebeloppet. Under redovisningsåret uppnåddes målen till den grad att resultatpremien i medeltal blev 3 procent av årslönen.

I personalutvecklingen betonades välbefinnande i arbetet och därigenom en förlängning av yrkeskarriärerna. Antalet utbildningsdagar minskade jämfört med föregående år. Skillnaden förklaras av att hela personalen på skogsbruksenheten genomgick en säkerhetsutbildning år 2014.

Arbetsolyckornas antal minskade jämfört med året innan och var 63 (87). Likaså minskade antalet arbetsdagar som gick för-

lorade till följd av en arbetsolycka och uppgick till 547 arbetsdagar (622).

Personalens välbefinnande kartläggs med en årlig personalundersökning. Personalen bedömer Forststyrelsen enligt skolvitsord på skalan 1–10. År 2015 blev vitsordet 8,1, dvs. nästan detsamma som föregående år (8,2).

ADMINISTRATION OCH LEDNING

Styrelsen för koncernen Forststyrelsen utnämndes 26.3.2015. Som styrelseordförande fortsätter Arto Tiitinen och som vice ordförande Kai Kaatra. Medlemmar av styrelsen är fortsättningsvis Janne Seurujärvi och Tuija Soanjärvi. Till nya medlemmar utnämndes Helena Säteri och Anne Ilola samt som representant för personalen Pertti Itkonen.

Revisor för affärsverket är GRM-samfundet KMPG, ed Jorma Nurkkala (GRM, OFR) som ansvarig revisor.

Esa Härmälä är Forststyrelsens generaldirektör.

Till Forststyrelsens ledningsgrupp hör följande direktörer: Jussi Kumpula (skogbruk), Rauno Väisänen (naturtjänster), Tuomas Hallenberg (Laatumaa), Kirsti Lehtovaara (ekonomi och servicecenter), Juha Mäkinen (kommunikation), Susanna Oikarinen (juridiska ärenden) samt Tapio Pouta (personal och utveckling). De löner och arvoden som betalades till styrelse och verkställande direktör uppgick till sammanlagt 365 995 euro (528 337).

I januari avyttrade Forststyrelsen sin andel på 30,1 procent av aktierna i bolaget AS Eesti Metsataim. För övrigt skedde inga förändringar i koncernstrukturen.

I juni utsågs Mikko Pulkkinen till verkställande direktör för Siemen Forelian Ab. Timo Salminen utsågs till verkställande direktör för Fin Forelia Ab i september.

ADMINISTRATIONSPRINCIPER OCH LEDNINGSSYSTEM

Forststyrelsen har publicerat en beskrivning över sitt lednings- och administrationssystem på sin webbplats. I beskrivningen förklaras de allmänna administrationsprinciperna, styrningen

av affärsverksamheten (riksdagens, statsrådets och ministeriets styrningsbehörighet), affärsverkets styrelse, affärsverkets verkställande direktör, ledningsgruppen, bonus- och belöningssystem, intern övervakning, uppgifternas offentlighet samt kommunikationen beträffande lednings- och administrationssystemet.

Beskrivningen över lednings- och administrationssystemet kompletteras av styrelsens beslut om Forststyrelsens arbetsordning, som behandlar bl.a. ägarstyrning, styrelsens uppgifter, ledningens uppgifter och befogenheter samt anställning och avskedande.

ANSVAR

Forststyrelsen utarbetade en separat ansvarsrapport. Den ingår i årsberättelsen

RISKHANTERING OCH DE MEST BETYDANDE RISKERNA

Målet för Forststyrelsens riskhantering är att säkerställa uppnåendet av målen, fullgörandet av de lagstadgade uppgifterna och kontinuiteten i verksamheten. Forststyrelsens inställning till risktagande är återhållsam. Riskernas betydelse bedöms utifrån en kombination av hur sannolik en händelse är och hurdan effekt den skulle ha. Riskerna uppdelas i strategiska, operativa, ekonomiska risker och skaderisker. Riskerna hanteras med hjälp av en definierad riskhanteringsprocess. Utgångspunkten för riskhanteringsprocessen är en bedömning av de uppställda målen och den egna situationen. Riskerna är förknippade med befintliga mål och framtida möjligheter.

Forststyrelsens styrelse fastställer riskhanteringspolitiken och bedömer reformbehovet årligen. Styrelsen får årligen en lägesöversikt om Forststyrelsens risker och deras hantering. Revisionsutskottet bistår styrelsen i övervakningen av riskhanteringen. Den verkställande direktören har helhetsansvaret för riskhanteringen. Riskerna hanteras där de uppkommer. Cheferna för resultatenheter och dotterbolagen ansvarar för riskhanteringen i sin enhet eller i sitt bolag. Ekonomichefen ansvarar för riskhanteringsprocessen och styrningen av riskhanteringen. Forststyrelsens riskhanteringschef ansvarar för koordineringen och utvecklingen av samt anvisningarna och rapporteringsmodellerna för riskhanteringen och för att stöda organisationens riskhantering.

Centrala risker med tanke på uppnåendet av Forststyrelsens mål är utvecklingen av priset och åtgången på virke och fastigheter, upprätthållandet av omfattningen och kvaliteten på de markområden som är i skogsbruk på den nivå som förutsätts av målen samt balansen mellan naturtjänsternas uppgifter och finansiering. Tiden som krävs för vindkraftparkernas tillståndsförfarande kan göra att ärenden framskrider långsammare. Resultaten av utvecklingen av nya produkter och tjänster och att de bevarar sitt goda namn och rykte påverkar uppnåendet av målen. Uppskattningen av Forststyrelsens verksamhet, både med hänsyn till rekreations- och skyddsarbetet och till skogsbruket, påverkar också verksamhetsförutsättningarna. Risker

som eventuellt påverkar den operativa verksamheten är därtill naturförhållandena och den osäkerhet som är förknippad med datasystem. Uppnåendet av målen påverkas av hur de pågående utvecklingsprojekten lyckas.

VÄSENTLIGA HÄNDELSE EFTER RÄKENSKAPSPERIODEN

I januari föreslog minister Kimmo Tiilikainen att strövområdet i Hossa omvandlas till nationalpark som en del av 100-årsjubileet av Finlands självständighet. På samma gång meddelades att ett naturskyddsområde inrättas i Porkala.

Riksdagen började behandla lagen om Forststyrelsen när sessionsperioden kommit igång.

Den första tilläggsbudgeten för år 2016 innehöll befogenheter i anslutning till verkställandet av den nya lagen om Forststyrelsen.

Forststyrelsen har berett omstruktureringar som är förenliga med den nya lagen, av vilka bolagiseringen av skogsbruksaffärsverksamheten är den mest betydande.

UTSIKTER OCH MÅL SOM STÄLLTS UPP AV ÄGAREN FÖR ÅR 2016

Utsikterna för den statliga ekonomin påverkar koncernen Forststyrelsens verksamhet på många sätt. Ägaren har ställt upp resultatmålen för Forststyrelsens affärsverksamhet 2016 så att de fördelas på två perioder.

För perioden 1.1–14.4.2016 är resultatmålet 10 miljoner euro. Det nya affärsverkets första räkenskapsperiod börjar 15.4 och går ut 31.12.2016. För denna räkenskapsperiod har ägaren satt upp 86,2 miljoner euro som resultatmål, varav målet för intäktsföring är 86 miljoner euro. Kostnader av engångskaraktär och skatteeffekterna i anslutning till bolagiseringen av skogsbruket har beaktats i resultatmålet för den första räkenskapsperioden.

Affärsverksamhetens resultatutveckling beror i hög grad på utvecklingen av efterfrågan och priset på virke. Utsikterna för efterfrågan inom det andra centrala affärsverksamhetsområdet, fastighetsaffärsverksamheten, är osäkra på grund av det allmänna ekonomiska läget.

Finansieringen av naturtjänsterna förutspås vara på en något lägre nivå år 2016 jämfört med år 2015. Många projektansökningar har emellertid inlämnats för den nya EU-finansieringsperioden och projektfinansieringens omfattning kommer med största sannolikhet att börja öka igen under innevarande år.

STYRELSENS FÖRSLAG TILL DISPONERING AV VINSTMEDLEN

Vinstmedlen för affärsverket Forststyrelsen uppgick till 106 569 037,01 euro, varav räkenskapsperiodens vinst är 105 949 596,00 euro.

Styrelsen förslår att 106 000 000 euro intäktsförs till staten och återstående 569 037,01 euro överförs till kontot för ackumulerade vinstmedel.

RESULTATRÄKNING | Koncernen Forststyrelsen och Affärsverket Forststyrelsen

RESULTATRÄKNING, euro	Koncernen Forststyrelsen		Forststyrelsen	
	1.1.-31.12.2015	1.1.-31.12.2014	1.1.-31.12.2015	1.1.-31.12.2014
OMSÄTTNING	343 347 564,36	360 536 773,88	335 979 959,05	348 927 085,02
Lagerförändring av färdiga och halvfärdiga produkter	-2 344 143,12	-623 354,56	0,00	0,00
Övriga intäkter från affärsverksamheten	27 493 958,15	36 754 990,74	27 223 290,64	36 612 961,60
Material och tjänster				
Material, tillbehör och varor				
Inköp under räkenskapsperioden	10 161 264,98	11 211 790,86	10 486 353,85	11 466 219,53
Lagerförändring	2 567 627,06	3 159 312,00	1 772 166,72	-199 139,92
Externa tjänster	160 048 079,15	170 228 444,63	157 910 867,09	167 908 657,18
Personalkostnader				
Löner och arvoden	57 912 530,01	65 182 737,91	54 647 856,40	61 384 489,11
Lönebikostnader				
Pensionskostnader	11 630 555,56	13 689 532,60	11 039 231,84	12 942 117,14
Övriga lönebikostnader	2 654 502,47	3 012 314,25	2 505 165,68	2 961 332,04
Avskrivningar och nedskrivningar				
Planenliga avskrivningar	6 738 170,53	7 191 562,76	4 573 381,91	4 996 670,89
Nedskrivning av tillg. bland best. akt.	0,00	3 486 026,44	0,00	1 779 311,41
Affärsverksamhetens övriga kostnader	47 833 662,79	44 987 242,33	43 347 393,30	44 408 983,52
Andel av intressebolagens resultat	0,00	67 677,17	0,00	0,00
RÖRELSEVINST	68 950 986,84	74 587 123,45	76 920 832,90	77 891 405,72
Finansieringsintäkter och -kostnader				
Intäkter från övriga investeringar bland best. akt.	89 289,32	101 583,09	254 035,32	397 847,68
Övriga ränte- och finansieringsintäkter	507 166,20	308 103,96	493 712,99	246 727,66
Räntekostnader och övriga finansieringskostnader	105 740,95	250 413,59	26 695,63	158 024,38
Nedskrivning av investeringar bland best. akt.	6 241,46	28 198,93	8 203 548,58	3 550 007,20
	484 473,11	131 074,53	-7 482 495,90	-3 063 456,24
VINST FÖRE FINANSIERING UR STATSBUDETEN FÖR ÖVRIG VERKSAMHET	69 435 459,95	74 718 197,98	69 438 337,00	74 827 949,48
Finansiering ur statsbudgeten för övrig verksamhet	45 295 307,16	47 701 560,88	45 295 307,16	47 701 560,88
VINST FÖRE BOKSLUTSDISPOSITIONER OCH SKATTER	114 730 767,11	122 419 758,86	114 733 644,16	122 529 510,36
Inkomstskatt	8 792 264,39	8 292 775,19	8 784 048,16	8 282 484,63
Minoritetsandel	95 543,93	99 392,40	0,00	0,00
RÄKENSKAPSPERIODENS VINST	106 034 046,65	114 226 376,07	105 949 596,00	114 247 025,73

BALANSRÄKNING, euro	Koncernen Forststyrelsen		Forststyrelsen	
	31.12.2015	31.12.2014	31.12.2015	31.12.2014
AKTIVA				
BESTÅENDE AKTIVA				
Immateriella tillgångar				
Immateriella rättigheter	841 134,50	322 385,47	707 516,61	322 385,47
Övriga utgifter med lång verkningstid	404 003,03	560 900,35	372 066,52	515 990,04
	1 245 137,53	883 285,82	1 079 583,13	838 375,51
Materiella tillgångar				
Mark- och vattenområden	3 710 294 077,02	3 686 915 537,55	3 707 977 901,93	3 684 414 225,05
Vägar	26 366 696,50	24 758 391,50	26 361 755,17	24 752 925,53
Byggnader och konstruktioner	51 784 728,49	55 903 220,72	34 381 375,74	37 519 163,96
Maskiner och materiel	3 718 879,58	4 831 797,78	313 161,29	548 485,51
Övriga materiella tillgångar	754 078,55	854 848,48	10 599,04	10 599,04
Förskottsbetalningar och pågående anskaffningar	16 049 751,23	12 766 155,06	16 049 751,23	12 590 569,80
	3 808 968 211,37	3 786 029 951,09	3 785 094 544,40	3 759 835 968,89
Investeringar				
Andelar i dotterbolag inom samma affärsverkskoncern	0,00	0,00	21 341 111,43	29 538 941,62
Andelar i intresseföretag	0,00	967 879,12	0,00	950 000,00
Övriga aktier och andelar	2 452 278,53	2 407 689,63	2 885 560,06	2 840 448,09
Övriga fordringar	24 100,00	24 100,00	1 800,00	1 800,00
	2 476 378,53	3 399 668,75	24 228 471,49	33 331 189,71
BESTÅENDE AKTIVA TOTALT	3 812 689 727,43	3 790 312 905,66	3 810 402 599,02	3 794 005 534,11
RÖRLIGA AKTIVA				
Omsättningstillgångar				
Färdiga produkter	20 534 204,82	25 415 950,03	12 999 517,44	14 771 684,16
Pågående projekt	1 592 427,83	1 622 452,80	0,00	0,00
	22 126 632,65	27 038 402,83	12 999 517,44	14 771 684,16
Fordringar				
Långfristiga				
Övriga fordringar	75 015,72	75 015,72	0,00	0,00
Kortfristiga				
Försäljningsfordringar	36 917 204,80	38 178 795,56	36 070 196,64	35 213 323,34
Fordringar på dotterbolag inom samma affärsverkskoncern	0,00	0,00	466 410,45	161 996,99
Övriga fordringar	947 638,37	522 863,81	176 255,39	421 004,46
Aktiva resultatregleringar	2 628 485,14	5 200 333,11	2 501 179,96	5 052 037,19
	40 493 328,31	43 901 992,48	39 214 042,44	40 848 361,98
Pengar och banktillgodohavanden	26 273 445,07	20 317 679,13	26 152 915,99	20 278 280,19
RÖRLIGA AKTIVA TOTALT	88 968 421,75	91 333 090,16	78 366 475,87	75 898 326,33
AKTIVA TOTALT	3 901 658 149,18	3 881 645 995,82	3 888 769 074,89	3 869 903 860,44

BALANSRÄKNING | Koncernen Forststyrelsen och Affärsverket Forststyrelsen

BALANSRÄKNING (euro)	Koncernen Forststyrelsen		Forststyrelsen	
	31.12.2015	31.12.2014	31.12.2015	31.12.2014
PASSIVA				
EGET KAPITAL				
Grundkapital	2 509 674 701,59	2 525 707 748,44	2 509 674 701,59	2 525 707 748,44
Övrigt eget kapital	1 197 874 890,09	1 175 224 045,11	1 197 874 890,09	1 175 224 045,11
Vinst från tidigare räkenskapsper.	461 570,29	-3 764 805,78	619 441,01	-3 627 584,72
Räkenskapsperiodens vinst	106 034 046,65	114 226 376,07	105 949 596,00	114 247 025,73
EGET KAPITAL TOTALT	3 814 045 208,62	3 811 393 363,84	3 814 118 628,69	3 811 551 234,56
MINORITETSANDEL	5 776 175,67	5 871 719,60	0,00	0,00
AVSÄTTNINGAR				
Övriga avsättningar	778 675,00	1 464 241,00	0,00	0,00
FRÄMMANDE KAPITAL				
Långfristigt				
Lån från finansinstitut	7 202 553,49	6 411 065,75	0,00	0,00
Övriga skulder	907 682,60	1 412 391,60	820 050,00	1 220 150,00
Kortfristigt				
Lån från finansinstitut	15 112 198,51	120 000,00	14 992 198,51	0,00
Erhållna förskottsbetalningar	11 590 213,67	9 608 672,18	11 550 607,09	9 557 542,18
Leverantörsskulder	10 956 411,77	10 016 747,22	10 533 348,06	9 616 283,85
Skulder till dotterbolag inom samma affärsverkskoncern	0,00	0,00	3 653 139,25	3 925 530,57
Övriga skulder (inkl. räntebär.)	15 368 078,39	16 220 293,43	15 039 198,60	15 829 528,63
Passiva resultatregleringar	19 889 873,34	19 104 639,31	18 061 904,69	18 203 590,6
Latent skatteskuld	31 078,12	22 861,89	0,00	0,00
FRÄMMANDE KAPITAL TOTALT	81 058 089,89	62 916 671,38	74 650 446,20	58 352 625,88
PASSIVA TOTALT	3 901 658 149,18	3 881 645 995,82	3 888 769 074,89	3 869 903 860,44

FINANSIERINGSKALKYL, euro	Koncernen Forststyrelsen		Forststyrelsen	
	1.1.-31.12.2015	1.1.-31.12.2014	1.1.-31.12.2015	1.1.-31.12.2014
AFFÄRSVERKSAMHETENS PENNINGFLÖDE				
Betalningar från försäljning	347 318 969,21	357 064 896,28	337 752 831,14	343 890 385,92
Betalningar från övriga rörelseintäkter	7 391 070,07	5 991 056,95	7 189 512,22	5 811 888,60
Betalningar för rörelsekostnader	-288 241 380,24	-313 250 524,05	-277 873 871,63	-302 590 998,24
Affärsverksamhetens penningflöde före finansiella poster och skatter	66 468 659,04	49 805 429,18	67 068 471,73	47 111 276,28
Betalda räntor och finansiella kostnader	-105 740,95	-250 413,59	-26 695,63	-158 024,38
Erhållna räntor från affärsverksamheten	507 166,20	308 103,96	493 712,99	246 727,66
Erhållen utdelning	89 289,32	101 583,09	89 035,32	397 847,68
Betalda direkta skatter	-8 792 264,39	-8 630 211,43	-8 784 048,16	-8 619 920,87
Penningflöde före finansiering ur statsbudgeten	58 167 109,22	41 334 491,21	58 840 476,25	38 977 906,37
Statens budgetfinansiering för övrig verksamhet	46 303 743,15	49 293 109,85	46 303 743,15	49 293 109,85
Affärsverksamhetens penningflöde	104 470 852,37	90 627 601,06	105 144 219,40	88 271 016,22
INVESTERINGARNAS PENNINGFLÖDE				
Köp av naturskyddsområden, aktier	-1 402 380,10	-835 945,27	-1 402 380,10	-835 945,27
Köp av anläggningstillgångar, finansiering från ministeriet	-388 752,26	-1 042 493,13	-388 752,26	-1 042 493,13
Köp av anläggningstillgångar, EU-finansiering	-168 628,71	-212 999,07	-168 628,71	-212 999,07
Köp av anläggningstillgångar, annan finansiering	-105 645,21	-31 730,94	-105 645,21	-31 730,94
Investeringar i materiella och immateriella tillg.	-17 772 852,09	-16 870 648,61	-17 486 129,35	-16 158 145,64
Överlåtelseinkomster från mat. och immat. tillg.	28 870 813,62	47 243 553,59	28 516 472,45	47 277 324,00
Ågarnas investering i/återbäring av förvärv av naturskyddsområden och aktier	1 402 380,10	835 945,27	1 402 380,10	835 945,27
Erhållen finansiering för byggande av naturrum etc.	771 000,97	1 264 811,31	771 000,97	1 264 811,31
Investeringarnas penningflöde	11 205 936,32	30 350 493,15	11 138 317,89	31 096 766,53
FINANSIERINGENS PENNINGFLÖDE				
Långfristiga lån från finansinstitut, förändring	791 487,74	634 096,02	0,00	0,00
Långfristiga övriga räntebär. skulder, förändring	-504 709,00	-104 859,00	0,00	0,00
Långfristiga övriga skulder, räntefria, förändring	0,00	1 092 441,00	0,00	1 197 300,00
Kortfristiga lån från finansinstitut, förändring	0,00	-4 998 355,82	-400 100,00	-4 998 355,82
Kortfristiga övriga räntebär. skulder, förändring	14 992 198,51	0,00	14 992 198,51	0,00
Koncernkontoskulder från dotterbolag, förändr.	0,00	0,00	0,00	2 076 884,39
Kapitalåterbäring till minoritet	0,00	0,00	0,00	0,00
Intäktsföring av vinst	-125 000 000,00	-130 000 000,00	-125 000 000,00	-130 000 000,00
Finansieringens penningflöde	-109 721 022,75	-133 376 677,80	-110 407 901,49	-131 724 171,43
FÖRÄNDRING I LIKVIDA MEDEL				
Likvida medel 1.1	5 955 765,94	-12 398 583,59	5 874 635,80	-12 356 388,68
Likvida medel 31.12	20 317 679,13	32 716 262,72	20 278 280,19	32 634 668,87
Förändring i likvida medel	26 273 445,07	20 317 679,13	26 152 915,99	20 278 280,19
Förändring i likvida medel	5 955 765,94	-12 398 583,59	5 874 635,80	-12 356 388,68

NOTER ANGÅENDE UPPRÄTTANDET AV BOKSLUTET 2015

Bokslutet för 2015 har upprättats i enlighet med lagen om statliga affärsverk (1185/2002) och statsrådets förordningar (160/2004, 1402/2004, 1403/2004).

Finansiering ur statsbudgeten för offentliga förvaltningsuppgifter

I affärsverkets resultaträkning redovisas finansiering som erhållits ur statsbudgeten som prestationsenlig intäktspost på så sätt att den motsvarar utgifterna under räkenskapsperioden, avskrivningar borträknade, utgiftskorrigerad samt anskaffningsutgifter för förslitning underkastade anläggningstillgångar. Finansiering som under räkenskapsperioden erhållits för ofullbordade byggnader och andra anläggningstillgångar har bokförts som avdrag för anskaffningsutgift. I noterna till de offentliga förvaltningsuppgifterna presenteras en kalkyl över finansieringen ur statsbudgeten.

Värderings- och periodiseringsprinciper

VÄRDERING AV BESTÅENDE AKTIVA

I enlighet med statsrådets beslut (30.12.2004) överfördes statens jord- och vattnegendom, inklusive tomter och grusreserver, den 1 januari 2005 till Forststyrelsens affärsverksamhet enligt den nya lagen till ett värde som värderats enligt avkastningsvärdemetoden. Affärsverksamhetens övriga egendom och de offentliga förvaltningsuppgifternas egendom överfördes enligt bokföringsvärdet. Samtidigt höjdes affärsverksamhetens grundkapital.

Därefter har egendom som överförs utan vederlag till affärsverksamhetens besittning och från affärsverksamhetens besittning i samband med överföringen värderats till gängse värde. När affärsverket har fått beslutet om överföringen av affärsverksamhetens egendom och revisorns utlåtande bokförs egendomen på balansräkningens tillgångskonto eller från tillgångskontot. Bokföringens motpost är kontot Korrigering av eget kapital under Övriga skulder i balansräkning. Därifrån görs överföringen till eller från grundkapitalet efter att statsrådet har gett sitt beslut om ändring av grundkapitalet.

Egendom som överförs till eller från hanteringen av offentliga förvaltningsuppgifter utan vederlag har värderats till överlåtarens bokföringsvärde i samband med överföringen. Överföringen av egendom bokförs utgående från den erhållna transportresolitionen till balansräkningens tillgångskonto eller från detta konto. Motposten är Övrigt eget kapital under offentliga förvaltningsuppgifter.

Avskrivningsbara övriga bestående aktiva har antecknats till värdet av anskaffningsutgiften, från vilken planenliga avskrivningar har dragits av. Avskrivningarna har räknats som fasta avskrivningar på basis av objektets ekonomiska verkningstid. Av de omvärderade grusreserverna har det gjorts substansavskrivningar enligt användningen.

I samband med författningen av den nya lagstiftningen om affärsverket kommer man att omvärdera hela affärsverksamhetens balansräkning till gängse värde.

Affärsverket nedskrev anskaffningsutgiften för aktier i tre dotterbolag med sammanlagt 8,2 miljoner på grund av bolagens resultatutveckling och försämrade resultatutvecklingsutsikter.

VÄRDERING AV RÖRLIGA AKTIVA

Omsättningstillgångar

Den omedelbara anskaffningsutgiften för omsättningstillgångar som återstår vid räkenskapsperiodens slut har aktiverats. Om omsättningstillgångarnas sannolika anskaffningsutgift eller överlåtelsepris är mindre än anskaffningsutgiften under räkenskapsperioden har skillnaden bokförts som utgift.

Finansieringstillgångar

Värdepappren ingående i finansieringstillgångarna har värderats till anskaffningsutgiften eller ett lägre sannolikt överlåtelsepris.

Jämförbarhet med föregående år

KORRIGERINGAR AV RESULTATET, BALANSRÄKNINGEN OCH UPPGIFTERNA FÖR FÖREGÅENDE RÄKENSKAPSPERIOD

Under räkenskapsperioden gjordes det inte några korrigeringar av föregående års resultat eller balansräkning eller i uppgifterna för föregående räkenskapsperiod.

JÄMFÖRBARHETEN AV UPPGIFTERNA FÖR FÖREGÅENDE RÄKENSKAPSPERIOD

Uppgifterna är jämförbara med uppgifterna för föregående räkenskapsperiod.

OMSTRUKTURERINGAR I ORGANISATIONEN

Uppgifterna är jämförbara med uppgifterna för föregående räkenskapsperiod.

Valutaposter i bokslutet

Affärsverksamhetens leverantörsskulder i utländsk valuta har konverterats till finländsk valuta enligt kursen på balansdagen.

Noter angående upprättandet av koncernbokslutet 2015

Alla koncernföretag som ägts i slutet av året har inkluderats i koncernbokslutet. Koncernbokslutet har upprättats enligt förvärvsmetoden. Skillnaden mellan dotterbolagens anskaffningsutgift och eget kapital som motsvarar den anskaffade andelen har redovisats som koncernaffärsvärde som har avskrivits på 5 år. Intresseföretagen har konsoliderats enligt kapitalandelsmetoden. Andelen av intressebolagens resultat som motsvarar koncernens ägarandel från räkenskapsperioden har redovisats som en separat post före posten Rörelsevinst.

Koncernens interna affärstransaktioner samt interna fordringar och skulder har eliminerats.

Minoritetsandelarna har avskilts från det egna kapitalet och räkenskapsperiodens resultat och redovisats som separata poster i koncernens resultaträkning och balansräkning.

Koncernbokslutet innehåller inga betydande poster i utländsk valuta.

Koncernen Forststyrelsen och Affärsverket Forststyrelsen |
NOTER TILL RESULTATRÄKNINGEN

NOTER TILL RESULTATRÄKNINGEN, miljoner euro	Koncernen Forststyrelsen		Forststyrelsen	
	2015	2014	2015	2014
Omsättning per bransch				
Skogsbruk och relaterade tjänster	318,7	331,7	318,8	332,2
Frö- och plantproduktion	6,5	8,2	0,0	0,0
Mark- och tomthandel	6,4	6,2	6,5	6,2
Jordhandel, krossningsaffärsverksamhet	1,4	4,1	0,0	0,0
Övriga	10,3	10,3	10,7	10,6
Totalt	343,3	360,5	336,0	348,9
Övriga intäkter från affärsverksamheten				
Försäljningsvinster från bestående aktiva	20,9	31,7	20,8	31,7
Övriga intäkter	6,6	5,1	6,4	5,0
Totalt	27,5	36,8	27,2	36,6
Planenliga avskrivningar				
Immateriella tillgångar	0,4	0,2	0,3	0,2
Substansavskrivningar	0,1	-0,1	0,0	0,0
Vägar	1,2	1,2	1,2	1,0
Byggnader och konstruktioner	3,8	4,5	2,8	3,4
Maskiner och materiel, övriga materiella tillg.	1,3	1,4	0,3	0,4
Totalt	6,7	7,2	4,6	5,0
Nedskrivning av tillg. bland best. akt.				
Nedskrivning av mark- och vattenomr.	0,0	3,5	0,0	1,8

Planenliga avskrivningstider:

Immateriella rättigheter, övriga långfr. utgifter	4-5 år
Grusområden	substansavskrivning
Vägar	i huvudsak 25 år
Fiskeribyggnader	i huvudsak 10 år
Flottningsbyggnader	25 år
Byggnader	20-40 år, Haltia 90 år
Konstruktioner	4-10 år
Maskiner och materiel	4-8 år, Haltia 15 år
Övriga materiella tillgångar: asfaltering, odlingsunderlag	15-20 år

De planenliga avskrivningarna har beräknats separat för varje anläggningstillgång som linjär avskrivning av det ursprungliga anskaffningspriset enligt ekonomisk användningsålder.

	Koncernen Forststyrelsen		Forststyrelsen	
	2015	2014	2015	2014
Övriga ränte- och finansieringsintäkter				
Dividendavkastning från utomstående	0,1	0,1	0,1	0,1
Dividendavkastning från dotterbolag	0,0	0,0	0,2	0,3
Ränteintäkter	0,5	0,3	0,5	0,2
Totalt	0,6	0,4	0,7	0,6
Räntekostnader och övriga finansieringskostnader				
Räntekostnader	0,1	0,3	0,0	0,1
Övriga finansieringskostnader	0,0	0,0	0,0	0,0
Värdeminskning från aktier i intressebolag	0,0	0,0	0,0	0,3
Värdeminskning från aktier i dotterbolag	0,0	0,0	8,2	3,3
Värdeminskning från övrig plac. bland best. akt.	0,0	0,0	0,0	0,0
Totalt	0,1	0,3	8,2	3,7
Finansieringsintäkter och -kostnader totalt	0,5	0,1	-7,5	-3,1

NOTER TILL BALANSRÄKNINGEN

| Koncernen Forststyrelsen och Affärsverket Forststyrelsen

BESTÅENDE AKTIVA, miljoner euro

Koncernen Forststyrelsen	Immat. tillg.	Koncern-affärsvärde	Mark- och vattenomr.	Vägar, mark- och vattenbygg.	Byggn. och konstruktioner	Maskiner och materiel, övriga mat.	Pågående projekt	Aktier och andelar övriga fordr.	Totalt
Anskaffningsutgift 1.1	5,3	2,4	3 695,6	91,5	112,9	30,9	12,8	4,4	3 955,8
Värdeminskning 1.1	0,0	0,0	-4,0	0,0	0,0	0,0	0,0	-1,0	-5,0
Tillägg	1,2	0,0	34,0	2,8	0,5	0,2	3,3	0,4	42,5
Avdrag	0,7	0,0	10,5	0,0	1,4	0,2	0,0	1,3	14,2
Värdeminskning	0,0	0,0	0,0	0,0	0,0	0,0	0,0	0,0	0,0
Anskaffningsutgift 31.12	5,9	2,4	3 715,1	94,3	111,9	30,8	16,0	2,5	3 979,0
Ack. avskr. och värdeminsk. 1.1.4,5		2,4	4,7	66,8	57,0	25,2	0,0	0,0	160,4
Ack. avskr. som hänför sig till avdr. och överf.	-0,2	0,0	0,0	0,0	-0,6	-0,1	0,0	0,0	-0,9
Avskr. under räkenskapsper.	0,4	0,0	0,1	1,2	3,7	1,3	0,0	0,0	6,7
Ack. avskr. 31.12	4,6	2,4	4,8	67,9	60,2	26,4	0,0	0,0	166,3
Bokföringsvärde 1.1	0,9	0,0	3 686,9	24,8	55,9	5,7	12,8	3,4	3 790,3
Bokföringsvärde 31.12	1,2	0,0	3 710,3	26,4	51,8	4,5	16,0	2,5	3 812,7
Maskiner och anordningar i produktionen, bokföringsvärde 31.12					1,5				
Forststyrelsen	Immat. tillg.	Koncern-affärsvärde	Mark- och vattenomr.	Vägar, mark- och vattenbygg.	Byggn. och konstruktioner	Maskiner och materiel, övriga mat.	Pågående projekt	Aktier och andelar övriga fordr.	Totalt
Anskaffningsutgift 1.1	4,2	0,0	3 687,9	91,1	87,8	16,9	12,6	55,4	3 955,9
Värdeminskning 1.1	0,0	0,0	-1,8	0,0	0,0	0,0	0,0	-22,1	-23,8
Tillägg	1,1	0,0	34,0	2,8	0,5	0,0	3,5	0,4	42,3
Avdrag	0,7	0,0	10,5	0,0	1,4	0,1	0,0	1,6	14,2
Värdeminskning	0,0	0,0	0,0	0,0	0,0	0,0	0,0	-8,0	-8,0
Anskaffningsutgift 31.12	4,6	0,0	3 709,7	93,9	86,8	16,8	16,0	24,2	3 952,1
Ack. avskr. 1.1	3,4	0,0	1,7	66,4	50,2	16,3	0,0	0,0	138,0
Ack. avskr. som hänför sig till avdr. och överf.	-0,2	0,0	0,0	0,0	-0,6	-0,1	0,0	0,0	-0,9
Avskr. under räkenskapsper.	0,3	0,0	0,0	1,2	2,8	0,3	0,0	0,0	4,6
Ack. avskr. 31.12	3,5	0,0	1,8	67,6	52,4	16,5	0,0	0,0	141,7
Bokföringsvärde 1.1	0,8	0,0	3 684,4	24,8	37,5	0,6	12,6	33,3	3 794,0
Bokföringsvärde 31.12	1,1	0,0	3 708,0	26,4	34,4	0,3	16,0	24,2	3 810,4
Maskiner och anordningar i produktionen, bokföringsvärde 31.12						0,0			

NOTER TILL BALANSRÄKNINGEN

| Koncernen Forststyrelsen och Affärsverket Forststyrelsen

	Koncernen Forststyrelsen		Forststyrelsen	
	2015	2014	2015	2014
Aktier och andelar, bokföringsvärde, miljoner euro				
Aktier i dotterbolag	0,0	0,0	21,3	29,5
Aktier i intressebolag	0,0	1,0	0,0	1,0
Övriga aktier och fordringar	2,5	2,4	2,9	2,8
	2,5	3,4	24,2	33,3
Aktier i dotterbolag			Bokföringsvärde i moderbolaget, euro	
	Ägarandel %			
Metsähallitus				
Fin Forelia Ab, Kuopio	100		1 000 000,00	
MH-Kivi Ab, Oulu	100		5 500 000,00	
Siemen Forelia Ab, Jyväskylä	100		2 476 000,00	
Kiinteistö Oy Järviluonnon keskus, Rantasalmi	66,7		165 111,43	
Nuuksiokeskus Ab, Espoo	68,1		12 200 000,00	
Totalt			21 341 111,43	
Aktier i ägarintresseföretag				
Forststyrelsen				
Oy Estar Studios LTD, Rovaniemi	19,98		0,00	
	Forststyrelsen			
Fordringar på dotterbolag inom samma affärsverkskoncern, mn euro	2015		2014	
Försäljningsfordringar	0,1		0,2	
Övriga fordringar	0,2		0,0	
Aktiva resultatregleringar	0,2		0,0	
Totalt	0,5		0,2	

	Koncernen Forststyrelsen		Forststyrelsen	
	2015	2014	2015	2014
Kortfristiga aktiva resultatregleringar, mn euro				
Life-projekt, inkomstrester	0,0	0,6	0,0	0,6
EU:s strukturfondsprojekt, inkomstrester	0,4	2,5	0,4	2,5
Sysselsättningsprogramprojekt, inkomstrester	0,6	0,7	0,6	0,7
Projektfordringar, övriga inkomstrester	0,8	0,7	0,8	0,6
Övriga utgiftsförskott, inköpsfakturor	0,8	0,6	0,7	0,6
Totalt	2,6	5,2	2,5	5,1
Övriga fordringar, lång- och kortfristiga				
Övriga fordringar, långfristiga, säkerhet	0,1	0,1	0,0	0,0
Övriga förskottsbetalningar, utgiftsförskott, kortfristiga	0,2	0,4	0,1	0,4
Mervärdesskatte- och skattefordringar	0,8	0,1	0,0	0,00
Kortfristiga totalt	1,0	0,6	0,2	0,4

NOTER TILL BALANSRÄKNINGEN

| Koncernen Forststyrelsen och Affärsverket Forststyrelsen

	Koncernen Forststyrelsen		Forststyrelsen	
	2015	2014	2015	2015
Eget kapital, miljoner euro				
Grundkapital 1.1	2 525,7	2 536,5	2 525,7	2 536,5
Överlåtelse, arv som tillfallit staten	1,5	0,6	1,5	0,6
Förändringar i markanvändningen	-2,6	-11,4	-2,6	-11,4
Övriga förändringar, inkl. återbet. grundkap.	-15,0	0,0	-15,0	0,00
Grundkapital 31.12.	2 509,7	2 525,7	2 509,7	2 525,7
Övrigt eget kapital 1.1.	1 175,2	1 152,7	1 175,2	1 152,7
Överlåtelse, arv som tillfallit staten	18,3	10,2	18,3	10,2
Förändringar i markanvändningen, övriga	3,0	11,5	3,0	11,5
Inköp av naturskyddsområde, ägarens investering	1,4	0,8	1,4	0,88
Övrigt eget kapital 31.12.	1 197,9	1 175,2	1 197,9	1 175,2
Vinst från tidigare räkenskapsper. 1.1.	110,5	126,2	110,6	126,4
Vinstutdelning till staten	-110,0	-130,0	-110,0	-130,0
Avskrivningsdifferens som överförs till eget kapital	0,1	0,1	0,0	0,0
Räkenskapsperiodens vinst före överföring av avskrivningsdiff.	106,0	114,2	106,0	114,22
Resultat från tidigare räkenskapsperioder och räkenskapsper. 31.12	106,5	110,5	106,6	110,6
Eget kapital totalt 31.12	3 814,1	3 811,4	3 814,1	3 811,6
Avsättningar				
Övriga avsättningar, miljoner euro	0,8	1,5	0,0	0,0
Totalt	0,8	1,5	0,0	0,0
Totalbeloppet av långfristiga lån som förfaller om mer än 5 år	7,2	6,3		
Återstående skuld till staten, mn euro	7,2	6,3		
Skuld till staten, förskottsinnh.skuld, socialskyddsavgiftsskuld, StPL, ArPL	2,3	2,5	2,2	2,4
Fordringar på dotterbolag inom samma affärsverkskoncern, mn euro			2015	2014
Leverantörsskulder			0,1	0,2
Övriga skulder, passiva res.regl.			0,0	0,0
Passiva resultatregleringar			0,1	0,0
Koncernkontoskulder			3,5	3,77
Totalt			3,7	3,9
Övriga skulder, mn euro				
Momsskuld	13,2	12,9	13,2	12,8
Förskottsinnehållnings-, socialskyddsavgifts- och övriga lagstadgade personalkostnadsskulder, i ansl. till lönebetalning	1,2	1,3	1,1	1,2
Korrigeringar av eget kapital	0,0	1,4	0,0	1,4
Övriga	0,9	0,7	0,8	0,5
	15,3	16,2	15,0	15,9
Passiva resultatregleringar, mn euro				
Lagstadg. periodiserade personalkostnader	1,1	1,2	1,1	1,2
Semesterlönsskuld inkl. sociala kostn.	13,8	15,0	13,6	14,8
Skatteperiodindelning	0,6	0,1	0,6	0,1
Övriga	4,4	2,8	2,8	2,1
Totalt	19,9	19,1	18,1	18,2

ÖVRIGA BILAGEUPPGIFTER

| Koncernen Forststyrelsen och Affärsverket Forststyrelsen

Ansvarsförbindelser mn euro	Koncernen Forststyrelsen		Forststyrelsen	
	2015	2014	2015	2014
Leasingansvar				
betalda under räkenskapsperioden	2,4	2,6	2,4	2,4
betalas under nästa år	2,4	2,6	2,4	2,6
betalas senare	2,9	3,8	2,9	3,8
Inteckningar i arrenderätt	0,9	0,9	0,0	0,0
Bankgarantiansvar	2,3	2,6	0,6	0,4
Övriga bankansvar	0,8	0,7	0,7	0,7
Handpanter, garantidepositioner	0,8	0,9	0,0	0,0
Borgen för dotterbolags förbindelser, limitbelopp	0,0	0,0	3,5	3,5
Investeringsförbindelser	9,5	4,2	9,5	4,2

Leasingavtal innehåller ett inlösningsvillkor som gäller då restvärdet når en överenskommen nivå. Avtalen kan sägas upp med 3 månaders uppsägningstid. Koncernen har också avtal utan inlösningsvillkor, i huvudsak femåriga avtal. Koncernens fastighetsinvesteringar förknippas med skyldigheten att justera momsavdragen under en period på 10 år från och med 2013.

Antalet anställda, årsverken	Koncernen Forststyrelsen		Forststyrelsen	
	2015	2014	2015	2014
Arbetstagare	480	555	414	468
Tjänstemän	1 069	1 198	1 037	1 166
Totalt	1 549	1 752	1 451	1 634

Latenta skattefordringar och -skulder	Koncernen Forststyrelsen		Forststyrelsen	
	2015	2014	2015	2014
Latent skattefordran				
för hyllavskrivningar	0,7	0,7		
för dotterbolagens förluster	4,0	2,6		
för avsättningar	0,2	0,3		
Totalt	4,9	3,6		

Revisorernas arvoden, tusen euro	Koncernen Forststyrelsen		Forststyrelsen	
	2015	2014	2015	2014
KPMG Audit				
revision, räkenskapsperioden	35,0	40,2	31,6	35,1
revision, föreg. räkenskapsperiod	36,4	0,0	22,1	0,0
skatterådgivning	3,3	0,0	3,3	0,0
övriga tjänster	107,1	41,7	105,7	41,7
Totalt	181,8	81,9	162,7	76,8
Deloitte & Touche Oy				
revision, räkenskapsperioden	8,4	9,7	0,0	0,0
revision, föreg. räkenskapsperiod	17,2	32,9	0,0	13,6
skatterådgivning, övriga tjänster	2,2	58,4	0,0	19,4
Totalt	27,8	101,0	0,0	33,0

RESULTATRÄKNING | Affärsverksamhet

RESULTATRÄKNING, euro	Affärsverksamhetskonserten		Affärsverksamhet	
	1.1.-31.12.2015	1.1.-31.12.2014	1.1.-31.12.2015	1.1.-31.12.2014
OMSÄTTNING	337 246 150,31	354 987 926,20	329 777 943,20	343 239 464,98
Lagerförändring av färdiga och halvfärdiga produkter	-2 344 143,12	-623 354,56	0,00	0,00
Övriga intäkter från affärsverksamheten	28 458 179,00	35 051 800,42	28 187 511,49	34 906 537,95
Material och tjänster				
Material, tillbehör och varor				
Inköp under räkenskapsperioden	6 851 274,23	8 292 330,81	7 148 214,22	8 475 506,06
Lagerförändring	2 409 381,98	2 831 444,63	1 613 921,64	-527 007,29
Externa tjänster	154 822 016,96	166 040 786,13	152 685 399,14	163 729 555,10
Personalkostnader				
Löner och arvoden	36 529 576,34	40 292 542,72	33 274 508,13	36 510 221,22
Lönebikostnader				
Pensionskostnader	7 916 005,72	8 427 770,30	7 324 682,00	7 680 446,84
Övriga lönebikostnader	1 763 929,59	1 967 339,76	1 614 592,80	1 916 360,90
Avskrivningar och nedskrivningar				
Planenliga avskrivningar	3 900 259,27	4 283 328,05	2 273 961,98	2 615 677,10
Nedskrivning av tillg. bland best. akt.	0,00	3 486 026,44	0,00	1 779 311,41
Affärsverksamhetens övriga kostnader	32 988 399,31	28 726 015,04	28 216 869,55	27 872 969,28
Andel av intressebolagens resultat	0,00	67 677,17	0,00	0,00
RÖRELSEVINST	116 179 342,79	125 136 465,35	123 813 305,23	128 092 962,31
Finansieringsintäkter och -kostnader				
Intäkter från övriga investeringar bland best. akt.	89 155,12	98 447,80	253 901,12	394 712,39
Övriga ränte- och finansieringsintäkter	496 490,10	273 982,05	483 045,64	212 774,34
Räntekostnader och övriga finansieringskostnader	102 144,29	251 861,94	24 951,85	161 415,44
Nedskrivning av investeringar bland best. akt.	6 241,46	28 198,93	7 803 548,58	3 550 007,20
	477 259,47	92 368,98	-7 091 553,67	-3 103 935,91
VINST FÖRE FINANSIERING UR STATSBUDETEN FÖR ÖVRIG VERKSAMHET	116 656 602,26	125 228 834,33	116 721 751,56	124 989 026,40
VINST FÖRE BOKSLUTSDISPOSITIONER OCH SKATTER	116 656 602,26	125 228 834,33	116 721 751,56	124 989 026,40
Inkomstskatt	8 792 264,39	8 292 775,19	8 784 048,16	8 282 484,63
RÄKENSKAPSPERIODENS VINST	107 864 337,87	116 936 059,14	107 937 703,40	116 706 541,77

BALANSRÄKNING, euro	Affärsverksamhetskonscernen		Affärsverksamhet	
	31.12.2015	31.12.2014	31.12.2015	31.12.2014
AKTIVA				
BESTÅENDE AKTIVA				
Immateriella tillgångar				
Immateriella rättigheter	329 329,55	151 975,23	196 767,03	151 975,23
Övriga utgifter med lång verkningstid	372 066,52	515 990,04	372 066,52	515 990,04
	701 396,07	667 965,27	568 833,55	667 965,27
Materiella tillgångar				
Mark- och vattenområden	2 558 953 264,69	2 558 151 107,39	2 557 366 984,36	2 556 379 689,65
Vägar	26 107 687,46	24 442 876,34	26 102 746,13	24 437 410,37
Byggnader och konstruktioner	14 763 665,98	16 200 659,94	12 369 439,41	13 069 274,68
Maskiner och materiel	1 490 606,91	2 166 257,56	4 339,23	5 609,18
Övriga materiella tillgångar	426 468,48	504 105,05	10 599,04	10 599,04
Förskottsbetalningar och pågående anskaffningar	16 018 716,77	12 764 180,06	16 018 716,77	12 588 594,80
	2 617 760 410,29	2 614 229 186,34	2 611 872 824,94	2 606 491 177,72
Investeringar				
Andelar i dotterbolag inom samma affärsverkskoncern	0,00	0,00	8 976 000,00	16 773 830,19
Andelar i intresseföretag	0,00	967 879,12	0,00	950 000,00
Övriga aktier och andelar	1 714 573,85	1 669 984,95	2 147 855,38	2 102 743,41
Övriga fordringar	22 300,00	22 300,00	0,00	0,00
	1 736 873,85	2 660 164,07	11 123 855,38	19 826 573,60
BESTÅENDE AKTIVA TOTALT	2 620 198 680,21	2 617 557 315,68	2 623 565 513,87	2 626 985 716,59
RÖRLIGA AKTIVA				
Omsättningstillgångar				
Färdiga produkter	18 588 436,40	23 311 936,53	11 053 749,02	12 667 670,66
Pågående projekt	1 592 427,83	1 622 452,80	0,00	0,00
	20 180 864,23	24 934 389,33	11 053 749,02	12 667 670,66
Fordringar				
Långfristiga				
Övriga fordringar	75 015,72	75 015,72	0,00	0,00
Kortfristiga				
Försäljningsfordringar	35 713 173,85	36 306 629,67	34 866 595,97	33 348 362,29
Fordringar på offentl. förv.uppgifter	2 046 892,63	741 281,18	2 011 754,92	730 369,89
Fordringar på dotterbolag inom samma affärsverk	0,00	4 788,05	466 187,89	153 851,07
Fordringar på intressebolag				
Övriga fordringar	792 805,45	148 513,41	21 897,26	50 000,00
Aktiva resultatregleringar	194 262,56	167 700,34	67 197,91	19 374,42
	38 747 134,49	37 368 912,65	37 433 633,95	34 301 957,67
Pengar och banktillgodohavanden	11 865 114,92	13 401 134,03	11 857 265,79	13 396 437,55
RÖRLIGA AKTIVA TOTALT	70 868 129,36	75 779 451,73	60 344 648,76	60 366 065,88
AKTIVA TOTALT	2 691 066 809,57	2 693 336 767,41	2 683 910 162,63	2 687 351 782,47

BALANSRÄKNING | Affärsverksamhet

BALANSRÄKNING, euro	Affärsverksamhetskonserten		Affärsverksamhet	
	31.12.2015	31.12.2014	31.12.2015	31.12.2014
PASSIVA				
EGET KAPITAL				
Grundkapital	2 509 674 701,59	2 525 707 748,44	2 509 674 701,59	2 525 707 748,44
Vinst från tidigare räkenskapsper.	9 205 152,86	2 269 093,72	9 164 955,51	2 458 413,74
Räkenskapsperiodens vinst	107 864 337,87	116 936 059,14	107 937 703,40	116 706 541,77
EGET KAPITAL TOTALT	2 626 744 192,32	2 644 912 901,30	2 626 777 360,50	2 644 872 703,95
AVSÄTTNINGAR				
Övriga avsättningar	778 675,00	1 464 241,00	0,00	0,00
FRÄMMANDE KAPITAL				
Långfristigt				
Lån från finansinstitut	7 202 553,49	6 334 508,70	0,00	0,00
Övriga skulder (inkl. räntebär.)	902 932,60	1 407 141,60	815 300,00	1 214 900,00
Kortfristigt				
Lån från finansinstitut	15 112 198,51	120 000,00	14 992 198,51	0,00
Erhållna förskottsbetalningar	2 105 269,66	1 729 665,51	2 065 563,08	1 678 535,51
Leverantörsskulder	9 459 935,01	8 634 042,68	9 048 957,23	8 237 359,07
Skulder till offentliga förvaltningsupp.	948 775,17	236 685,80	948 775,17	236 655,80
Skulder till dotterbolag inom samma affärsverksamhet	919,49	0,00	3 618 001,54	3 914 619,28
Övriga skulder (inkl. räntebär.)	14 463 229,28	15 545 597,11	14 150 171,50	15 158 958,56
Passiva resultatregleringar	13 317 050,92	12 929 121,82	11 493 835,10	12 038 050,30
Latent skatteskuld	31 078,12	22 861,89	0,00	0,00
FRÄMMANDE KAPITAL TOTALT	63 543 942,25	46 959 625,11	57 132 802,13	42 479 078,52
PASSIVA TOTALT	2 691 066 809,57	2 693 336 767,41	2 683 910 162,63	2 687 351 782,47

FINANSIERINGSKALKYL, euro	Affärsverksamhetskoncernen		Affärsverksamhet	
	1.1.-31.12.2015	1.1.-31.12.2014	1.1.-31.12.2015	1.1.-31.12.2014
AFFÄRSVERKSAMHETENS PENNINGFLÖDE				
Betalningar från försäljning	336 887 824,66	352 241 770,84	327 170 191,75	338 946 910,64
Betalningar från övriga rörelseintäkter	8 129 022,65	3 956 369,83	7 927 464,80	3 773 968,15
Betalningar för rörelsekostnader	-239 740 776,70	-258 360 152,90	-228 993 330,72	-247 670 435,59
Affärsverksamhetens penningflöde före finansiella poster och skatter	105 276 070,61	105 276 070,61	106 104 325,83	95 050 443,20
Betalda räntor och finansiella kostnader	-102 144,29	-251 861,94	-24 951,85	-161 415,44
Erhållna räntor från affärsverksamheten	496 490,10	273 982,05	483 045,64	212 774,34
Erhållen utdelning	89 155,12	98 447,80	88 901,12	394 712,39
Betalda direkta skatter	-8 792 264,39	-8 630 211,43	-8 784 048,16	-8 619 920,87
Affärsverksamhetens penningflöde	96 967 307,15	89 328 344,25	97 867 272,58	86 876 593,62
INVESTERINGARNAS PENNINGFLÖDE				
Investeringar i materiella och immateriella tillg.	-17 254 932,37	-15 585 633,65	-17 230 321,83	-14 872 404,46
Överlåtelseinkomster från mat. och immat. tillg.	28 395 571,81	45 883 269,02	28 231 278,98	45 894 345,39
Investeringarnas penningflöde	11 140 639,44	30 297 635,37	11 000 957,15	31 021 940,93
FINANSIERINGENS PENNINGFLÖDE				
Långfristiga lån från finansinstitut, förändring	868 044,79	557 102,85	0,00	0,00
Långfristiga övriga räntebär. skulder, förändring	-504 209,00	-104 859,00	0,00	0,00
Långfristiga övriga skulder, räntefria, förändring	0,00	1 092 691,00	-399 600,00	1 197 550,00
Kortfristiga lån från finansinstitut, förändring	14 992 198,51	-4 998 355,82	14 992 198,51	-4 998 355,82
Kortfristiga övriga räntebär. skulder, förändring	0,00	0,00	0,00	0,00
Koncernkontoskulder från dotterbolag	0,00	0,00	0,00	2 076 884,39
Intäktsföring av vinst	-125 000 000,00	-130 000 000,00	-125 000 000,00	-130 000 000,00
Finansieringens penningflöde	-109 643 965,70	-133 453 420,97	-110 407 401,49	-131 723 921,43
FÖRÄNDRING I LIKVIDA MEDEL				
Likvida medel 1.1.	13 401 134,03	27 228 575,38	13 396 437,55	27 221 824,43
Likvida medel 31.12.	11 865 114,92	13 401 134,03	11 857 265,79	13 396 437,55
Förändring	-1 536 019,11	-13 827 441,35	-1 539 171,76	-13 825 386,88

NOTER TILL RESULTATRÄKNINGEN | Affärsverksamhet

Noter till resultaträkningen, euro	Affärsverksamhetskonzernen		Affärsverksamhet	
	2015	2014	2015	2014
Omsättning per bransch				
Skogsbruk och relaterade tjänster	319 326 604,75	332 391 700,37	319 391 815,84	332 859 063,80
Frö- och plantproduktion	6 569 425,37	8 316 972,53	0,00	0,00
Mark- och tomthandel	6 423 751,34	6 209 611,14	6 541 577,31	6 231 171,14
Jordhandel, krossningsaffärsverksamhet	1 378 219,14	4 095 785,12	0,00	0,00
Övriga	3 548 149,71	3 973 857,04	3 844 550,05	4 149 230,04
Totalt	337 246 150,31	354 987 926,20	329 777 943,20	343 239 464,98
varav omsättning för offentliga förv.uppgifter och dess dotterbolag.	4 227 354,61 5 325,41	4 557 435,64 15 220,00	4 126 035,29 5 325,41	4 336 833,4 15 220,0
Övriga intäkter från affärsverksamheten				
Försäljningsvinster från bestående aktiva	20 329 156,35	31 254 952,95	20 260 046,69	31 254 952,95
Intäkter från tjänster till off. förv.uppgifter	3 495 386,56	3 189 274,45	3 495 386,56	3 189 274,45
Intäkter från tjänster till dotterbolag	0,00	3 233,33	300 110,56	151 740,01
Övriga intäkter	4 633 636,09	604 339,69	4 131 967,68	310 570,54
Totalt	28 458 179,00	35 051 800,42	28 187 511,49	34 906 537,95
Planenliga avskrivningar				
Immateriella tillgångar	243 208,59	198 045,49	216 696,11	150 610,32
Substansavskrivningar	119 138,88	-142 067,19	24 260,87	9 987,96
Vägar	1 133 330,31	1 129 377,58	1 132 805,67	949 183,82
Byggnader och konstruktioner	1 622 886,14	2 267 837,40	898 929,37	1 478 458,74
Maskiner och materiel, övriga mat. tillg.	781 695,35	830 134,77	1 269,96	27 436,26
Totalt	3 900 259,27	4 283 328,05	2 273 961,98	2 615 677,10
Nedskrivning av tillg. bland best. akt.				
Nedskrivning av mark- och vattenomr.	0,00	3 486 026,44	0,00	1 779 311,41
Planenliga avskrivningstider:				
Immateriella rättigheter, övriga långfr. utgifter			4-5 år	
Grusområden			substansavskrivning	
Vägar			i huvudsak 25 år	
Fiskeribyggnader			i huvudsak 10 år	
Flottningsbyggnader			25 år	
Byggnader			20-40 år	
Konstruktioner			4-10 år	
Maskiner och materiel			4-8 år	
Övriga materiella tillgångar: asfaltering, odlingsunderlag			15-20 år	
De planenliga avskrivningarna har beräknats separat för varje anläggningstillgång.				
Övriga ränte- och finansieringsintäkter				
Dividendavkastning från utomstående	89 155,12	98 447,80	88 901,12	98 109,80
Dividendavkastning från dotterbolag	0,00	0,00	165 000,00	242 843,55
Dividendavkastning från intressebolag	0,00	0,00	0,00	53 759,04
Ränteintäkter	496 490,10	273 982,05	483 045,64	212 774,34
Totalt	585 645,22	372 429,85	736 946,76	607 486,73
Räntekostnader och övriga finansieringskostnader, euro				
Räntekostnader	102 144,29	251 861,94	24 951,85	159 001,54
Räntekostnader till dotterbolag	0,00	0,00	0,00	2 413,90
Värdeminskning från aktier i intressebolag	0,00	0,00	0,00	250 007,20
Värdeminskning från aktier i dotterbolag	0,00	0,00	7 797 830,19	3 300 000,00
Värdeminskning från övrig plac. bland best. akt.	6 241,46	28 198,93	5 718,39	0,00
Totalt	108 385,75	280 060,87	7 828 500,43	3 711 422,64
Finansieringsintäkter och -kostnader totalt	477 259,47	92 368,98	-7 091 553,67	-3 103 935,91

BESTÅENDE AKTIVA, miljoner euro

Affärsverksamhets-koncernen	Immat. tillg.	Koncern-affärsvärde	Mark- och vattenomr.	Vägar, mark- och vattenbygg.	Byggn. och konstruktioner	Maskiner och materiel, övriga mat.	Pågående projekt	Aktier och andelar övriga fordr.	Total
Anskaffningsutgift 1.1	4,7	2,4	2 566,8	89,6	48,3	20,8	12,8	3,7	2 749,1
Värdeminskning 1.1	0,0	0,0	-4,0	0,0	0,0	0,0	0,0	-1,0	-5,0
Tillägg	0,8	0,0	11,2	2,8	0,5	0,0	3,3	0,4	19,0
Avdrag	0,7	0,0	10,3	0,0	0,6	0,0	0,0	1,3	12,9
Värdeminskning	0,0	0,0		0,0	0,0	0,0	0,0	0,0	0,0
Anskaffningsutgift 31.12	4,8	2,4	2 563,7	92,4	48,2	20,8	16,0	1,7	2 750,2
Ack. avskr. och värdeminsk. 1.14,1		2,4	4,7	65,2	32,1	18,1	0,0	0,0	126,5
Ack. avskr. som hänför sig till avdr. och överf.	-0,2	0,0	0,0	0,0	-0,3	0,0	0,0	0,0	-0,5
Avskr. under räkenskapsper.	0,2	0,0	0,1	1,1	1,6	0,8	0,0	0,0	3,9
Ack. avskr. 31.12	4,1	2,4	4,8	66,3	33,4	18,9	0,0	0,0	130,0
Bokföringsvärde 1.1.	0,7	0,0	2 558,2	24,4	16,2	2,7	12,8	2,7	2 617,6
Bokföringsvärde 31.12.	0,7	0,0	2 559,0	26,1	14,8	1,9	16,0	1,7	2 620,2
Maskiner och anordningar i produktionen						1,5			
Affärsverksamhet	Immat. tillg.	Koncern-affärsvärde	Mark- och vattenomr.	Vägar, mark- och vattenbygg.	Byggn. och konstruktioner	Maskiner och materiel, övriga mat.	Pågående projekt	Aktier och andelar övriga fordr.	Total
Anskaffningsutgift 1.1	3,6	0,0	2 559,9	89,3	38,8	9,7	12,6	41,9	2 755,8
Värdeminskning 1.1	0,0	0,0	-1,8	0,0	0,0	0,0	0,0	-22,1	-23,9
Tillägg	0,6	0,0	11,2	2,8	0,4	0,0	3,4	0,4	19,0
Avdrag	0,7	0,0	10,2	0,0	0,5	0,0	0,0	1,6	13,0
Värdeminskning	0,0	0,0	0,0	0,0	0,0	0,0	0,0	-7,6	-7,6
Anskaffningsutgift 31.12	3,6	0,0	2 559,1	92,1	38,7	9,7	16,0	11,1	2 730,3
Ack. avskr. 1.1	3,0	0,0	1,7	64,8	25,7	9,7	0,0	0,0	105,0
Ack. avskr. som hänför sig till avdr. och överf.	-0,2	0,0	0,0	0,0	-0,3	0,0	0,0	0,0	-0,5
Avskr. under räkenskapsper.	0,2	0,0	0,0	1,1	0,9	0,0	0,0	0,0	2,3
Ack. avskr. 31.12	3,0	0,0	1,8	66,0	26,3	9,7	0,0	0,0	106,8
Bokföringsvärde 1.1	0,7	0,0	2 556,4	24,4	13,1	0,0	12,6	19,8	2 627,0
Bokföringsvärde 31.12	0,6	0,0	2 557,4	26,1	12,4	0,0	16,0	11,1	2 623,6
Maskiner och anordningar i produktionen, bokföringsvärde 31.12						0,0			

	Affärsverksamhetskoncernen		Affärsverksamhet	
	2015	2014	2015	2014
Aktier och andelar, bokföringsvärde, euro				
Aktier i dotterbolag	0,00	0,00	8 976 000,00	16 773 830,19
Aktier i intressebolag	0,00	967 879,12	0,00	950 000,00
Aktier i ägarintresseföretag	0,00	0,00	0,00	0,00
Övriga aktier och andelar	729 171,41	755 987,68	1 162 452,94	1 188 747,14
Andelar i samfällda skogar	985 402,44	913 997,27	985 402,44	913 996,27
Totalt	1 714 573,85	2 637 864,07	11 123 855,38	19 826 573,60
Anslutningsavgiftsfordringar	22 300,00	22 300,00	0,00	0,00
Aktier i dotterbolag, Forststyrelsen			Ägarandel %	Bokföringsvärde i moderbolag euro
Fin Forelia Ab, Kuopio			100	1 000 000,00
MH-Kivi Ab, Oulu			100	5 500 000,00
Siemen Forelia Ab, Jyväskylä			100	2 476 000,00
Totalt				8 976 000,00
Aktier i ägarintresseföretag, Forststyrelsen			Ägarandel %	Bokföringsvärde i moderbolag euro
Oy Estar Studios Ltd, Rovaniemi			19,98	0,00

NOTER TILL RESULTATRÄKNINGEN | Affärsverksamhet

Noter till resultaträkningen, euro	Affärsverksamhetskonscernen		Affärsverksamhet	
	2015	2014	2015	2014
Fordringar på affärsverkets offentliga förvaltningsuppgifter, euro				
Försäljningsfordringar	705 566,30	740 650,18	676 828,53	729 738,89
Aktiva resultatregleringar	1 341 326,33	632,00	1 334 926,39	632,00
Totalt	2 046 892,63	741 282,18	2 011 754,92	730 370,89
Fordringar på dotterbolag, euro				
Försäljningsfordringar	0,00	4 788,05	78 737,37	153 851,07
Övriga fordringar	0,00	0,00	165 000,00	0,00
Aktiva resultatregleringar	0,00	0,00	222 450,52	0,00
Totalt	0,00	4 788,05	466 187,89	153 851,07
Övriga fordringar, kortfristiga, euro				
Övriga förskottsbetalningar, utgiftsförskott	24 293,29	52 908,47	21 897,26	50 000,00
Mervärdesskattefordringar	768 512,16	95 604,94	0,00	0,00
Skattefordringar	0,00	0,00	0,00	0,00
Övriga fordringar	0,00	0,00	0,00	0,00
Totalt	792 805,45	148 513,41	21 897,26	50 000,00
Aktiva externa resultatregleringar, kortfristiga, euro				
Räntefordringar	0,00	2 142,16	0,00	381,30
Skattefordringar	32 479,86	0,00	0,00	0,00
Övriga utgiftsförskott/inköpsfakturor	161 782,70	161 183,25	67 197,91	16 017,12
Övriga inkomstrester	0,00	4 374,93	0,00	2 976,00
Totalt	194 262,56	167 700,34	67 197,91	19 374,42
Eget kapital, euro				
Grundkapital 1.1	2 525 707 748,44	2 536 538 416,29	2 525 707 748,44	2 536 538 416,29
sänkning av grundkapitalet under räkenskapsperioden				
överlåtelser	311 583,15	424 691,28	311 583,15	424 691,28
arv som tillfallit staten	1 237 297,00	185 175,00	1 237 297,00	185 175,00
förändringar i markanvändningen	-2 580 205,00	-11 436 495,13	-2 580 205,00	-11 436 495,13
övriga	-15 001 722,00	-4 039,00	-15 001 722,00	-4 039,00
Grundkapital 31.12	2 509 674 701,59	2 525 707 748,44	2 509 674 701,59	2 525 707 748,44
Vinst från tidigare räkenskapsper. 1.1	119 205 152,86	132 269 093,72	119 164 955,51	132 458 413,74
Vinstutdelning till staten	-110 000 000,00	-130 000 000,00	-110 000 000,00	-130 000 000,00
Inlösning av egna aktier	0,00	0,00	0,00	0,00
Räkenskapsperiodens vinst	107 864 337,87	116 936 059,14	107 937 703,40	116 706 541,77
Resultat från tidigare räk.perioder och räk.per. tot. 31.12.	117 069 490,73	119 205 152,86	117 102 658,91	119 164 955,51
Eget kapital totalt 31.12	2 626 744 192,32	2 644 912 901,30	2 626 777 360,50	2 644 872 703,95
Övriga avsättningar, euro	778 675,00	1 464 241,00	0,00	0,00

BESTÅENDE AKTIVA, miljoner euro	Affärsverksamhetskoncernen		Affärsverksamhet	
	2015	2014	2015	2014
Totalbeloppet för långfristiga lån som förfaller om mer än 5 år totalt, euro	7 202 553,49	6 291 065,75		
Återstående skuld till staten, euro				
Skuld till staten, försk.inneh.skuld, socialskyddsavg. skuld, StPL, ArPL	1 379 557,56	1 419 293,67	1 321 717,59	1 362 867,62
Skulder till affärsverkets offentliga förvaltningsuppgifter, euro				
Leverantörsskulder	35 543,25	28 520,26	35 543,25	28 520,26
Passiva resultatregleringar	913 231,92	208 165,54	913 231,92	208 135,54
Totalt	948 775,17	236 685,80	948 775,17	236 655,80
Skulder till dotterbolag, euro				
Leverantörsskulder	0,00	0,00	0,00	215 909,69
Övriga skulder	0,00	0,00	0,00	0,00
Passiva resultatregleringar	919,49	0,00	71 012,13	2 916,53
Koncernkontoskulder	0,00	0,00	3 546 989,41	3 695 793,06
Totalt	919,49	0,00	3 618 001,54	3 914 619,28
Övriga externa skulder, euro				
Momsskuld	12 967 094,25	12 740 951,32	12 967 094,25	12 669 307,57
Förskottsinnehållnings-, socialskyddsavgifts- och övriga lagstadgade personalkostnadsskulder, i ansl. till lönebetalning	752 476,48	741 757,28	688 790,47	688 263,96
Korrigeringar av eget kapital	7 003,40	1 404 212,55	7 003,40	1 404 212,55
Övriga	736 655,15	658 675,96	487 283,38	397 174,48
Totalt	14 463 229,28	15 545 597,11	14 150 171,50	15 158 958,56
Externa passiva resultatregleringar, euro				
Lagstadg. periodiserade personalkostnader	627 081,08	677 536,39	632 927,12	674 603,66
Semesterlönsskuld inkl. sociala kostn.	9 030 203,85	9 842 092,98	8 837 306,23	9 628 441,95
Skatteperiodindelning	587 278,69	93 228,20	587 278,69	93 228,20
Övriga	3 072 487,30	2 316 264,25	1 436 323,06	1 641 776,49
Totalt	13 317 050,92	12 929 121,82	11 493 835,10	12 038 050,30

ÖVRIGA NOTER, miljoner euro	Affärsverksamhetskoncernen		Affärsverksamhet	
	2015	2014	2015	2014
Ansvarsförbindelser				
Leasingansvar				
betalda under räkenskapsperioden	1,5	1,7	1,5	1,6
betalas under nästa år	2,4	2,6	2,4	2,6
betalas senare	2,9	3,8	2,9	3,8
Inteckningar i arrenderätt	0,9	0,9	0,0	0,0
Bankgarantiansvar	2,3	2,6	0,6	0,4
Övriga bankansvar	0,8	0,7	0,7	0,7
Handpanter, garantidepositioner	0,0	0,1	0,0	0,0
Borgen för dotterbolags förbindelser, limitbelopp	0,0	0,0	3,5	3,5
Investeringsförbindelser	9,5	4,2	9,5	4,2

Affärsverksamhetens leasingavtal innehåller ett inlösningsvillkor som gäller då restvärdet når en överenskommen nivå.

Avtalen kan sägas upp med 3 månaders uppsägningstid.

Koncernen har också avtal utan inlösningsvillkor, i huvudsak femåriga avtal.

Latenta skattefordringar och -skulder	Affärsverksamhetskoncernen	
	2015	2014
Latent skattefordran		
för hyllavskrivningar	0,7	0,7
för dotterbolagens förluster	3,7	2,4
för avsättningar	0,2	0,3
Totalt	4,6	3,4

	Affärsverksamhetskoncernen		Affärsverksamhet	
	2015 Inv.plan	2015 Realis.	2015 Inv.plan	2015 Realis.
Självfinansierade investeringar				
Mark-, vatten och grusområden	5,4	6,3	5,4	6,3
Vägar, förädling av tomter	6,3	6,1	6,3	6,1
Materiel (maskiner och anordningar), vindkraftsprojekt	3,6	2,6	3,6	2,5
Byggnader och konstruktioner	0,2	0,1	0,2	0,1
Övriga	2,8	2,2	2,8	2,2
Totalt	18,2	17,3	18,2	17,2

RESULTATRÄKNING, euro	Naturtjänster	
	1.1.-31.12.2015	1.1.-31.12.2014
OMSÄTTNING	10 722 082,26	10 462 859,07
Övriga intäkter från affärsverksamheten	2 540 884,67	4 954 242,83
Material och tjänster		
Material, tillbehör och varor		
Inköp under räkenskapsperioden	3 721 187,51	3 431 267,84
Lagerförändring	158 245,08	327 867,37
Externa tjänster	5 762 895,01	4 655 906,08
Personalkostnader		
Löner och arvoden	21 372 991,65	24 881 637,06
Lönebikostnader		
Pensionskostnader	3 714 549,84	5 261 670,30
Övriga lönebikostnader	890 572,88	1 043 811,14
Avskrivningar och nedskrivningar		
Planenliga avskrivningar	2 299 419,93	2 380 993,79
Affärsverksamhetens övriga kostnader	22 235 577,36	23 635 504,91
RÖRELSEVINST	-46 892 472,33	-50 201 556,59
Finansieringsintäkter och -kostnader		
Intäkter från övriga investeringar bland best. akt.	134,20	3 135,29
Övriga ränte- och finansieringsintäkter	10 667,35	39 990,93
Räntekostnader och övriga finansieringskostnader	1 743,78	2 646,55
Nedskrivning av investeringar bland best. akt.	400 000,00	0,00
	-390 942,23	40 479,67
VINST FÖRE FINANSIERING UR STATSBUDETEN		
FÖR ÖVRIG VERKSAMHET	-47 283 414,56	-50 161 076,92
Finansiering ur statsbudgeten för övrig verksamhet	45 295 307,16	47 701 560,88
Minoritetsandel	0,00	0,00
RÄKENSKAPSPERIODENS RESULTAT	-1 988 107,40	-2 459 516,04

BALANSRÄKNING | Offentliga förvaltningsuppgifter

BALANSRÄKNING, euro	Naturtjänster	
	31.12.2015	31.12.2014
AKTIVA		
BESTÅENDE AKTIVA		
Immateriella tillgångar		
Immateriella rättigheter	510 749,58	170 410,24
	510 749,58	170 410,24
Materiella tillgångar		
Mark- och vattenområden	1 150 610 917,57	1 128 034 535,40
Vägar	259 009,04	315 515,16
Byggnader och konstruktioner	22 011 936,33	24 449 889,28
Maskiner och materiel	308 822,06	542 876,33
Förskottsbetalningar och pågående anskaffningar	31 034,46	1 975,00
	1 173 221 719,46	1 153 344 791,17
Investeringar		
Andelar i dotterbolag inom samma affärsverkskoncern	12 365 111,43	12 765 111,43
Övriga aktier och andelar	737 704,68	737 704,68
Övriga fordringar	1 800,00	1 800,00
	13 104 616,11	13 504 616,11
BESTÅENDE AKTIVA TOTALT	1 186 837 085,15	1 167 019 817,52
RÖRLIGA AKTIVA		
Omsättningsstillgångar		
Färdiga produkter	1 945 768,42	2 104 013,50
	1 945 768,42	2 104 013,50
Fordringar		
Kortfristiga		
Försäljningsfordringar	1 203 600,67	1 871 324,97
Fordringar på affärsverkets affärsverksamhet	952 317,52	236 655,80
Fordringar på dotterbolag inom samma affärsverk	222,56	0,00
Övriga fordringar	154 358,13	371 004,46
Aktiva resultatregleringar	2 433 982,05	5 032 662,77
	4 744 480,93	7 511 648,00
Pengar och banktillgodohavanden	14 295 650,20	6 881 842,64
RÖRLIGA AKTIVA TOTALT	20 985 899,55	16 497 504,14
AKTIVA TOTALT	1 207 822 984,70	1 183 517 321,66

BALANSRÄKNING, euro	Naturtjänster	
	31.12.2015	31.12.2014
PASSIVA		
EGET KAPITAL		
Övrigt eget kapital	1 197 874 890,09	1 175 224 045,11
Resultat från tidigare räkenskapsper.	-8 545 514,50	-6 085 998,46
Räkenskapsperiodens resultat	-1 988 107,40	-2 459 516,04
EGET KAPITAL TOTALT	1 187 341 268,19	1 166 678 530,61
FRÄMMANDE KAPITAL		
Långfristigt		
Övriga skulder, räntefria	4 750,00	5 250,00
Kortfristigt		
Erhållna förskottsbetalningar	9 485 044,01	7 879 006,67
Leverantörsskulder	1 484 390,83	1 376 784,38
Skulder till affärsverkets affärsverksamhet	2 015 297,27	730 369,89
Skulder till dotterbolag inom samma affärsverkskoncern	35 137,71	10 911,29
Övriga skulder (inkl. räntebär.)	889 027,10	670 570,07
Passiva resultatregleringar	6 568 069,59	6 165 898,75
FRÄMMANDE KAPITAL TOTALT	20 481 716,51	16 838 791,05
PASSIVA TOTALT	1 207 822 984,70	1 183 517 321,66

FINANSIERINGSKALKYL | Offentliga förvaltningsuppgifter

FINANSIERINGSKALKYL, euro	Naturtjänster	
	1.1.-31.12.2015	1.1.-31.12.2014
AFFÄRSVERKSAMHETENS PENNINGFLÖDE		
Betalningar från försäljning	13 103 877,05	10 084 224,96
Betalningar från övriga rörelseintäkter	2 767 152,94	6 866 670,09
Betalningar för rörelsekostnader	-54 906 884,09	-63 309 131,01
Affärsverksamhetens penningflöde före finansiella poster och skatter	-39 035 854,10	-46 358 235,96
Betald räntor och finansiella kostnader	-1 743,78	-2 646,55
Erhållna räntor från affärsverksamheten	10 667,35	39 990,93
Erhållen utdelning	134,20	3 135,29
Statens budgetfinansiering för övrig verksamhet	46 303 743,15	49 293 109,85
Verksamhetens penningflöde	7 276 946,82	2 975 353,56
INVESTERINGARNAS PENNINGFLÖDE		
Köp av naturskyddsområden, aktier	-1 402 380,10	-835 945,27
Köp av anläggningstillgångar, finansiering från ministerierna	-388 752,26	-1 042 493,13
Köp av anläggningstillgångar, EU-finansiering	-168 628,71	-212 999,07
Köp av anläggningstillgångar, annan finansiering	-105 645,21	-31 730,94
Investeringar i materiella och immateriella tillg.	-484 137,98	-1 515 122,67
Överlåtelseinkomster från mat. och immat. tillg.	513 523,93	31 429,14
Ägarnas investering i förvärv av naturskyddsområden och aktier	1 402 380,10	835 945,27
Erhållen finansiering för byggande av naturrum etc.	771 000,97	1 264 811,31
Investeringarnas penningflöde	137 360,74	-1 506 105,36
FINANSIERINGENS PENNINGFLÖDE		
Långfristiga övriga skulder, räntefria, förändring	-500,00	-250,00
Finansieringens penningflöde	-500,00	-250,00
FÖRÄNDRING I LIKVIDA MEDEL		
Likvida medel 1.1	6 881 842,64	5 412 844,44
Likvida medel 31.12	14 295 650,20	6 881 842,64
Förändring	7 413 807,56	1 468 998,20

REVISIONSBERÄTTELSE

Till statsrådet

Vi har reviderat Forststyrelsens bokföring, bokslut, verksamhetsberättelser och förvaltning för räkenskapsperioden 1.1.-31.12.2015. Styrelsen och verkställande direktören har upprättat affärsverksamhetens verksamhetsberättelse och bokslut, som innehåller koncernens, affärsverkets, affärsverksamhetens och affärsverksamhetskoncernens balansräkningar, resultaträkningar, finansieringsanalyser och noter. Styrelsen och naturtjänstdirektören har därtill upprättat de offentliga förvaltningsuppgifternas verksamhetsberättelse (bilaga till bokslutet) och bokslutet, som innehåller balansräkning, resultaträkning, finansieringsanalys och noter.

STYRELSENS, VERKSTÄLLANDE DIREKTÖRENS OCH NATURTJÄNSTDIREKTÖRENS ANSVAR

Styrelsen, verkställande direktören och naturtjänstdirektören ansvarar för upprättandet av bokslutet och verksamhetsberättelserna och för att dessa ger riktiga och tillräckliga uppgifter enligt de i Finland gällande bestämmelserna och föreskrifterna om upprättande av bokslut. Styrelsen ansvarar för att bokföringen och skötseln av tillgångarna vederbörligen övervakas och verkställande direktören för att bokföringen är lagenlig och att skötseln av tillgångarna ordnats på ett tillförlitligt sätt.

REVISORNS SKYLDIGHETER

Vår skyldighet är att på basis av den revision vi utfört ge ett utlåtande om bokslutet och verksamhetsberättelsen. Revisionslagen förutsätter att vi följer de principer som yrkesetiken påbjuder. Vi har utfört revisionen med beaktande av god finländsk revisionssed. God revisionssed förutsätter att vi planerar och utför revisionen för att skäligen försäkra oss om att det inte i bokslutet eller i verksamhetsberättelsen föreligger väsentliga felaktigheter, och att styrelsemedlemmarna, verkställande direktör eller naturtjänstdirektör inte gjort sig skyldiga till handlingar eller försummelse som kan medföra skadeståndsansvar mot affärsverket, eller brutit mot lagen om affärsverk eller lagen om Forststyrelsen.

I revisionen ingår åtgärder för inhämtande av revisionsevidens om de siffror som ingår i bokslutet och verksamhetsberättelsen samt om andra uppgifter som läggs fram i dem. Va-

let av tillvägagångssätt avgörs av revisorn, som bedömer risken för väsentliga felaktigheter på grund av missbruk eller fel. Vid bedömningen av dessa risker tar revisorn hänsyn till internkontrollen, vilken är av vikt i företaget för uppgörandet av ett sådant bokslut och en sådan verksamhetsberättelse som ger riktiga och tillräckliga uppgifter. Revisorn evaluerar den inre kontrollen för att kunna planera revisionsåtgärder som är ändamålsenliga med hänsyn till omständigheterna, men inte för att uttala sig om effektiviteten av företagets internkontroll. I revisionen ingår också en evaluering av sakligheten i de principer man valt för upprättandet av bokslutet, skäligheten i de bokslutsbedömningar som den operativa ledningen gjort samt det allmänna sättet att lägga fram bokslutet och verksamhetsberättelsen. Enligt vår egen uppfattning har vi inhämtat en tillräcklig mängd revisionsevidens som grund för vårt utlåtande.

UTLÅTANDE

Som vårt utlåtande framför vi att bokslutet och verksamhetsberättelsen ger, i enlighet med de i Finland gällande föreskrifterna om upprättandet av bokslut och verksamhetsberättelse, riktiga och tillräckliga uppgifter om verksamheten, ekonomin, den ekonomiska utvecklingen och de ekonomiska ansvarsförhållandena för koncernen, moderaffärsverket, affärsverksamheten, affärsverksamhetskoncernen och de offentliga förvaltningsuppgifterna under räkenskapsperioden. Verksamhetsberättelsens och bokslutets uppgifter innehåller inget kontroversiellt.

Bokslutet jämte koncernbokslut kan fastställas. Forststyrelsens förvaltning har skötts i enlighet med lagen om affärsverk och lagen om Forststyrelsen, samt riksdagens, statsrådets, jord- och skogsbruksministeriets och miljöministeriets beslut. Forststyrelsens internkontroll och revision har ordnats på ett tillbörligt sätt. Styrelsens framställning om behandlingen av resultatet är förenlig med lagen om affärsverk.

Helsingfors, den 1 april 2016

Jorma Nurkkala, CGR, OFGR

Leif-Erik Forsberg, CGR, OFGR

Underskrifter till Forststyrelsens bokslut

Vanda, den 16. april 2016




Anne Ilola




Pertti Itkonen



Kai Kaatra
Vice ordförande



Janne Seurujärvi



Tuija Soanjärvi



Helena Säteri



Arto Tiitinen
Ordförande



Esa Härmälä
Generaldirektör

Över utförd revision har i dag avgetts revisionsberättelse.

Den 1. april 2016



Jorma Nurkkala, CGR, OFGR



Leif-Erik Forsberg, CGR, OFGR



METSÄHALLITUS
FORSTSTYRELSEN

Forststyrelsen

PB 94, (Fernissagatan 4), 01301 Vanda

tfn 0205 64 100

FO-nummer 0116726-7

www.metsa.fi/sivustot/metsa/sv

www.facebook.com/metsahallitus

www.twitter.com/metsahallitus