

FORSTSTYRELSENS

År och samhällsansvar 2016



METSÄHALLITUS



Innehåll

Forststyrelsen 2016

Organisation och ledning	1
Verksamhetsmiljön	4
Strategi och värderingar	9
Mark- och vattenegendom	12
Riskhantering	15
Styrelsen	17
Ledningsgruppen	20

Generaldirektörens översikt 22

Nyckeltal

Ekonomi	25
Personal	27
Mark- och vattenegendom	30
Kulturarv	31
Naturskydd	32
Hållbar användning av skogar	33
Hälsa och välbefinnande	37

Ansvar

Ansvar för samhällets bästa	38
Välbefinnande och utkomst	40
Case 1: Nationalparker	42
Case 2: Skanslandet	44
Case 3: Ödemarksturismen	45
Case 4: Planläggning	46
Skötsel och användning av naturresurserna	47
Dämpandet av klimatförändringen	48
Case 1: Jättelångtradar	49
Case 2: Energived och vindkraft	50
Sjöar och hav	51
Case 1: Freshabit LIFE IP	53

Case 2: Saimenvikaren-LIFE	54
Case 3: Ödemarksturismen	55
Kulturarvet	56
Case 1: Kulturarvsobjekter	58
Case 2: Slottsruiner	59
Skog och mark	60
Skydd och vård	61
Case 1: Regionalekologiska planering	65
Hållbart ur skogen	66
Case 1: Artskyddet	70
Samarbete och att göra tillsammans	71
Case 1: Arbete för samiskan	75
Case 2: Naturresursplanering	76
Case 3: Mot en brottsfri framtid	77
Case 4: Saimenvikarnas bobygge	78
Ordlista	79
Verksamhetsberättelse	
Forststyrelsekoncernen	80
Verksamheten under räkenskapsperioden 2016	82
Affärsverksamhetens utveckling	83
Mål som ställts för affärverksamheten	87
Offentliga förvaltningsuppgifter	89
Personal	90
Förvaltnings- och styrsystem	92
Väsentliga händelser	93
Bokslut	
Forststyrelsekoncernen och Affärsverksamhet Forststyrelsen	
Resultaträkning	94
Balansräkning	95
Finansieringskalkyl	98
Noter	

Noter angående upprättandet av bokslutet 2016	99
Noter till resultaträkning	101
Noter till balansräkning	103
Övriga bilageuppgifter	108
Övriga noter, resultaträkning 2016	110
Övriga noter, balansräkning 2015–2016	111
Affärsverksamhet	
Resultaträkning	114
Balansräkning	115
Finansieringskalkyl	118
Noter	
Noter till resultaträkning, affärsverksamhet	119
Noter till balansräkning, affärsverksamhet	121
Övriga noter, affärsverksamhet	126
Övriga noter, resultaträkning 2016	128
Övriga noter, balansräkning 2015–2016	129
Offentliga förvaltningsuppgifter	
Resultaträkning	132
Balansräkning	133
Finansieringskalkyl	135
Övriga noter, resultaträkning 2016	136
Övriga noter, balansräkning 2015–2016	137
Revisionsberättelse	140

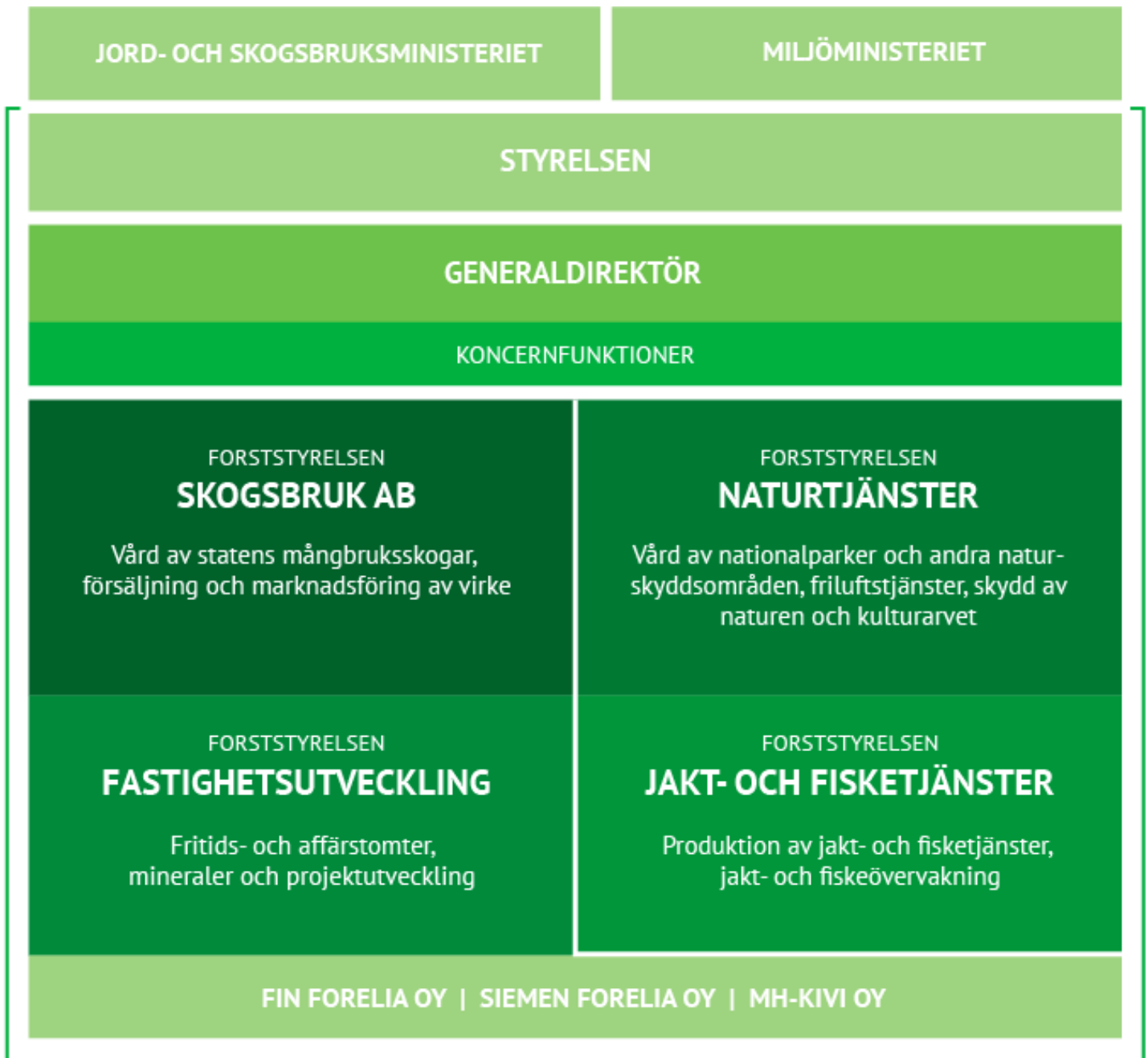


Organisation och ledning

Forststyrelsen är ett statligt affärsverk med inriktning på produktion av tjänster i naturresursbranschen för en mångsidig kundkrets från medborgare till storföretag.

Forststyrelsens uppgifter är uppdelade på affärsverksamhet och på offentliga förvaltningsuppgifter som i huvudsak finansieras med budgetmedel. Forststyrelsens affärsverksamhet drivs av fyra dotterbolag: **Metsähallitus Skogsbruk Ab**, **Fin Forelia Oy**, **Siemen Forelia Oy** och **MH Kivi Oy** samt resultatområdet **Fastighetsutveckling**. Enheten Offentliga förvaltningsuppgifter består av funktionerna Naturtjänster och Jakt- och fisketjänster.

Forststyrelsen-koncern



Koncernstruktur

Forststyrelsen lyder under jord- och skogsbruksministeriets förvaltningsområde. I naturskyddsärenden styrs Forststyrelsen av miljöministeriet.

Forststyrelsens förvaltning grundar sig på lagen om statens affärsverk (1185/2002) och på lagen (1378/2004) och förordningen (1380/2004) om Forststyrelsen. Dessutom regleras verksamheten av exempelvis naturvårdslagen, lagen om fiske, jaktlagen, naturnäringslagen och lagen om friluftsliv.

Affärsverket verkar enligt affärsekonomiska principer. Riksdagen godkänner årligen Forststyrelsens centrala service- och andra mål. Riksdagen beslutar samtidigt i vilken mån Forststyrelsens inkomster från markförsäljning eller mark- och vattenegendom används för införskaffande av nya naturskyddsområden. Jord- och skogsbruksministeriet beslutar om Forststyrelsens årliga resultatmål utifrån de mål som riksdagen satt.

De offentliga förvaltningsuppgifterna regleras i lagen och de finansieras med medel som ur statens budget. Till de offentliga förvaltningsuppgifterna används också exempelvis EU:s projektfinansiering och TE-centralernas finansiering.

Styrelsen

Statsrådet utser en styrelse för affärsverket för högst tre år. Av styrelsemedlemmarna utses en från jord- och skogsbruksministeriet, en från miljöministeriet och en från Lappland. En av styrelsens medlemmar bör representera affärsverkets personal och vara anställd hos affärsverket.

Ledningsgruppen

Den verkställande direktören assisteras i sitt ledarskap av ledningsgruppen. Medlemmar i ledningsgruppen är av verkställande direktören utsedda direktörer för affärsenheterna direktörer, direktören för offentliga förvaltningsuppgifter och koncernenheternas direktörer.

Läs mer:

› [Forststyrelsens lednings- och förvaltningssystem](#)

Foto: Kari Leo



Verksamhetsmiljön

Forststyrelsen är ett statligt affärsverk som förvaltar över 12 miljoner hektar statsägda mark- och vattenområden, dvs. ungefär en tredjedel av Finlands areal.

Forststyrelsen har verksamhet i flera branscher: när det gäller affärsfunktionerna drivs verksamhet inom skogsbruket och fastighetsbranschen, och när det gäller enheten Naturtjänster, som har hand om de offentliga förvaltningsuppgifterna, drivs verksamhet inom den offentliga förvaltningen med ansvar för naturskyddet, jakt- och fiskeärenden samt rekreationsbruket.

Forststyrelsen skapar ett ekonomiskt och ett offentligt värde för staten. Det ekonomiska värdet består av intäktsföringen till staten och av avkastningen på lång sikt från den egendom som är föremål för affärsverksamheten. Det offentliga värdet uppkommer av de samhällsliga förpliktelserna som ålagts Forststyrelsen, de offentliga förvaltningsuppgifterna och de ekonomiska effekterna som Forststyrelsens verksamhet har för regionerna.

Ny lag och nya direktörer

År 2016 skedde många förändringar i Forststyrelsens omvärld. Den nya lagen om Forststyrelsen trädde i kraft i april. Till följd av lagen ombildades resultatenheten för skogsbruk till ett dotterbolag, Metsähallitus Skogsbruk Ab, som har ensamrätt att idka skogsbruk i statens mångbruksskogar. Bolaget äger ingen skog, utan staten har allttjämt äganderätten till skogarna. Skogsbruk Ab har hand om de allmänna samhällsliga förpliktelserna, såsom den att främja den biologiska mångfalden, rekreationsbruket, renhushållningen, samekulturen och sysselsättningen på samma sätt som Forststyrelsen gjort hittills.

I juni utnämnde statsrådet agronomie- och forstdoktor Pentti Hyttinen till verkställande direktör för Forststyrelsen efter Esa Härmälä och forstmästare, överdirektör Timo Tanninen till naturtjänstdirektör efter Rauno Väisänen. De tillträdde tjänsterna 1.9.2016.

Som ett led i ändringarna uppdaterades också Forststyrelsens strategi.

Målen för verksamheten reviderades

Jord- och skogsbruksministeriet och miljöministeriet beredde förslaget till nya ägarpolitiska riktlinjer för Forststyrelsen. Resultatmålet för affärsverksamheten är fortsatt högt. Enligt riktlinjerna är avsikten att öka avkastningen på sysselsatt kapital till 4,6 procent fram till år 2020. Med den nuvarande balansstrukturen motsvarar det ett intäktsföringsmål på ca 120 miljoner euro – det förutsätter att lönsamheten i Forststyrelsens affärsverksamhet förbättras och att möjligheterna till hållbar awerkning utnyttjas. Riktlinjen stöder målen i regeringsprogrammet för statsminister Sipiläs regering om att öka virkesanvändningen med 15 miljoner kubikmeter per år.

Att värna om den biologiska mångfalden och främja rekreatjonsbruket är en viktig del av riktlinjerna:

- Inom affärsverksamheten upprätthålls nivån på de samhälleliga förpliktelseerna minst på dagens nivå: ungefär 530 000 hektar av de mångbruksskogar där man idkar skogsbruk kommer att fortsättningsvis omfattas av olika begränsningar av användningen med tanke på tryggheten av mångfalden, rekreatjonsbruket och renhushållningen.
- Inom naturtjänsterna eftersträvas högre produktivitet och bättre resultat.
- Nivån på skyddet av naturtyperna förbättras i de områden som naturtjänsterna förfogar över.
- Användningen av områdena för turism, rekreatjon samt jakt och fiske utvecklas beroende på efterfrågan så att effekterna för välfärden ökar och det skapas affärsmöjligheter för företagare.

Mångsidigt samarbete med intressentgrupper

Statens mark- och vattenområden är föremål för önskemål och målsättningar av många olika slag. Vid planeringen samordnas de så att gränsen för hållbar utveckling inte överskrids. Naturresursplaneringen är ett viktigt verktyg för detta. Naturresursplanen för statens marker och vatten i Kajaland blev klar och planeringen i Södra Finland startade år 2016.

I Kajaland medverkade ca 30 och i Södra Finland över 50 regionala och lokala intressentgrupper och samarbetspartner i planeringsprocessen. Genom samarbete tryggar vi bevarandet av samekulturen och verksamhetsbetingelserna för naturnäringarna i samernas hembygdsområde i Norra Finland.

I anslutning till användningen av statens marker och vatten har ca 17 000 arrendeavtal och avtal om användningsrätten ingåtts med olika parter. Intressentgrupperna representerar ett brett fält, och samarbetsformerna varierar från handel till handledning, informationsutbyte och samverkan. Forststyrelsens verksamhet tar också hänsyn till forskningens, undervisningens, försvarsmaktens och gränsbevakningens markanvändningsbehov.



Forststyrelsen i Europa och i världen

Forststyrelsen samarbetar med forststyrelser och internationella naturskyddsorganisationer i Europa. Forststyrelsen verkar både i det internationella PEFC-skogscertifieringsprojektet och i Eustafors, som är en paraplyorganisation för de europeiska statliga skogsorganisationer som idkar skogsbruk. Forststyrelsen är en av Eustafors grundare.

Forststyrelsen är som en del av Finlands miljöförvaltnings verksamhet med i bland annat Europas skyddsområdesförbund EUROPARC, Internationella naturvårdsunionen IUCN:s olika expertkommissioner och bedriver närområdessamarbete med Sverige, Norge, Ryssland och de baltiska länderna.

Utsikter för verksamhetsmiljön 2016–2020

Hållbar tillväxt främjas med hjälp av bioekonomi:

- Fossila råvaror ersätts med förnybart inhemskt virke, vars förbrukning ökas med 15 miljoner kubikmeter per år.
- Nya affärsformer utvecklas för cirkulär ekonomi och habitat banking i syfte att främja utnyttjandet av sötvatten och sötvattensbruk.

Självförsörjning i fråga om ekonomi får större betydelse: alternativa energiproduktionssätt utvecklas med stöd av förnybar vind-, geo- och solenergi.

Urbaniseringen, i synnerhet tillväxten i huvudstadsregionen, kommer att fortsätta och de som bor i städerna upplever att den närliggande naturen är viktig för rekreationsbehovet. Detta medför ett ökat tryck i områdena för närrekreation.

Tillståndet i Östersjön och andra vattendrag är viktiga, och betydelsen av att skydda och rena dem blir allt större.

De effekter naturen ger för hälsan och välbefinnandet blir allt viktigare.

Den globala naturturismen ökar.

Klimatförändringen fortskrider och effekterna av den börjar synas småningom:

- tillväxten i skogarna accelererar
- insekt- och stormskadorna på träden ökar
- skicket på skogsvägarna försämras och försvårar därmed logistiken för averkningarna och transportererna

Allteftersom befolkningen koncentreras till städerna kan de bli svårare att hitta arbetskraft och upprätthålla infrastrukturen i avlägsna trakter.

Utvecklingen inom digitaliseringen öppnar möjligheter för nya metoder för deltagande och växelverkan.

Statens förväntningar på Forststyrelsens verksamhet:

- Statens mark- och vattenegendom förvaltas väl och värdet på den ökas.
- Egendomen ger staten inkomster.
- Förutsättningar skapas för nya verksamheter och aktiviteter på statens marker.
- Kulturarvet och den biologiska mångfalden värnas.
- Statens intresse bevakas när det gäller de statsägda markerna.
- Tjänster och välbefinnande produceras för medborgarna.
- Behoven hos de organisationer som använder statens marker tas i beaktande (försvarsmakten, forskning, undervisning).
- Klimatnyttan av de statsägda områdena, såsom kolbildningen i skogarna, främjas i verksamheten.

Läs mer:

› [Om naturresursplaneringen](#)

Foto: Jari Salonen



Strategi och värderingar

Föregångare inom mångsidig bioekonomi

Vi planerar verksamheten och gör vårt arbete under de kommande åren så att

- Vi garanterar den bästa hållbara avkastningen generation efter generation.
- Vi förbättrar landskapens livskraft.
- Vi visar riktningen för ansvarsfull verksamhet och hejdar utarmningen av den biologiska mångfalden på statens marker.
- Vi handlar samstämigt och effektivt och utnyttjar digitaliseringens möjligheter.

Strategin uppdaterades för att motsvara nya Forststyrelsen

Forststyrelsens strategi uppdaterades 2016. Förändringarna som hade skett i Forststyrelsens omvärld, revideringen av lagen om Forststyrelsen, riktlinjerna i regeringsprogrammet för statsminister Sipiläs regering och ändringarna i statens ägarpolicy förutsatte att strategin sågs över. I regeringsprogrammet ingår mål som gäller både hela Forststyrelsen men också separat affärsfunktionerna och de offentliga förvaltningsuppgifterna, från en ökning av virkesförbrukningen till vattenskydd och global naturturism. I strategiarbetet låg vikten på kraven i den nya lagen om Forststyrelsen och verkställandet av regeringsprogrammet.

Forststyrelsen har en annorlunda strategisk ställning jämfört med privata företag. Utöver strategin styrs och fastställs Forststyrelsens verksamhet av speciallagstiftningen, ägarpolicyn på statsrådsnivå samt ministeriernas resultatstyrning. Därmed berörs innehållet i Forststyrelsens strategi av fler specialvillkor än vanligt. Strategin är därmed särskilt en riktlinje och ett verktyg för ledningen och utvecklingen.

Den nya strategin gäller perioden 2016–2020. Staten i egenskap av ägare, kunderna och intressentgrupperna har många olika förväntningar på och mål för användningen av statens marker och Forststyrelsens verksamhet. Forststyrelsen förväntas bringa inkomster till staten, verka för regional utveckling, erbjuda och främja tjänster och välmående för medborgarna, trygga den biologiska mångfalden samt till exempel vidta åtgärder för att stävja klimatförändringen. Genom att vara en föregångare inom mångsidig bioekonomi vill Forststyrelsen infria dessa förväntningar och mål.

Strategiarbetet fortsätter tillsammans med personalen. Vi genomförde en personalenkät som syftade till att utreda personalens åsikter om vad de gemensamma riktlinjerna innebär konkret i det dagliga arbetet och hurdan roll var och en har för uppfyllandet av målen. Utifrån svaren på enkäten skapas enhetliga operativa modeller på personalens workshopar. Målet är att ta fram strategiskt härledda verksamhetssätt och verktyg som stöder ledarskapet på olika nivåer i organisationen. Arbetet färdigställs våren 2017.

Vad som är viktigt för oss

Följande etiska värderingar styr vårt arbete:

Ansvarsfull förvaltning och användning av naturresurser

- Vi använder naturresurserna på ett hållbart sätt och förutser förändringar i miljön.
- Våra val styrs av samhällets ekologiska, sociala och ekonomiska mål.
- Vår verksamhet grundar sig på pålitliga och mångsidiga uppgifter om naturresurserna.
- Vi redogör för och diskuterar om våra mål och resultat.

Resultat

- Vi är resultat- och tillväxtdrivna.
- Lönsam verksamhet öppnar framtidsmöjligheter.
- Att verksamheten är lönsam och ger resultat är en del av vårt samhällsansvar.

Personalens välbefinnande

- Var och en ansvarar för välbefinnandet och säkerheten på arbetsplatsen.
- Vi stödjer kontinuerlig inlärning och deltar alla i utvecklingen av arbetsplatsen.
- Var och en har rätt till ett bra ledarskap och öppen respons.
- Vi bemöter varandra rättvist.

Kunden i fokus

- Vårt mål är en nöjd kund.
- Vi tar fasta på kundernas behov och respons.
- Vi utvecklar aktivt nya produkter och tjänster.

Resultat genom samarbete

- Vi arbetar för en samstämmig Forststyrelse på samma gång som vi respekterar och drar fördel av att vi är olika.
- Vi bildar nätverk och samverkar med våra partner.
- Vi värdesätter kreativitet, aktivitet och öppenhet.
- Vi stöder varandra.

Foto: Jari Salonen



Mark- och vattenegendom

Forststyrelsen vårdar och använder en tredjedel av Finland. Forststyrelsen förvaltar drygt 12 miljoner hektar statsägda mark- och vattenområden.

I april överfördes Forststyrelsens skogsbruksaffärsverksamhet till ett av staten helägt aktiebolag. Metsähallitus Skogsbruk Ab har rätt att använda de mångbruksskogar som används för skogsbruk, men äger inte skogarna.

De naturskyddsområden som ligger i statens mark- och vattenområden representerar alla finska naturtyper och är därmed livsviktiga för bevarandet av naturens mångfald, beträffande både arterna och landskapet. Tillsammans med övriga områden i nätverket Natura 2000, såsom de vidsträckta ödemarksområdena i Lappland, utgör de kärnan i det ekologiska nätverket. Största delen av dessa områdens arealer bevaras i ett så naturligt tillstånd som möjligt.

Mark- och vattenområden som förvaltas av Forststyrelsen

Forststyrelsen har hand om **9 124 000 hektar** markområden, **3 417 000 hektar** vattenområden, **sammanlagt 12 541 000 hektar**.

Statens mark- och vattenområden

- Markområden
- Vattenområden



Skyddsområden

- Nationalpark
- Naturresevat
- Ödemarksområde
- Statens strövområde
- Allmänt vattenområde
- Världsarvsområde



Mark- och vatteneigendom



Forststyrelsens markområden 31.12.2016

- Skogsmark i mångbruksskogar*
3 482 000 ha (38%)
- Tvinmark i mångbruksskogar*
714 000 ha (8%)
- Impediment i mångbruksskogar*
690 000 ha (7%)
- Lagstadgade skyddsområden
1 519 000 ha (17%)
- Ödemarksområden 1 377 000 ha (15%)
- Skyddsprogram 613 000 ha (7%)
- Övriga specialområden 729 000 ha (8%)



Forststyrelsens vattenområden 31.12.2016

- Lagstadgade skyddsområden
235 000 ha (7%)
- Allmänna vattenområden 2 663 000 ha (78%):**
 - varav havsområden 2 555 000 ha
 - och insjöområden 108 000 ha
- Övriga vattenområden 519 000 ha (15%)

* Skogsbruksmarkerna har uppdelats enligt nordisk skogsbruksklassificering utifrån virkesproduktionsförmågan: i skogsmarker är beståndets årliga tillväxt i medeltal minst 1 m³/ha; på impediment 0,1–1 m³/ha och på tvinmark mindre än 0,1 m³/ha.

Läs mer:

> [Antal skyddsområden som förvaltas av Forststyrelsen och deras arealer](#)

Foto: Kari Leo



Riskhantering

Forststyrelsen hanterar riskerna med hjälp av en definierad riskhanteringsprocess. Målet är att säkerställa uppnåendet av målen, fullgörandet av de lagstadgade uppgifterna och kontinuiteten i verksamheten.

Förfaringssätt

Riskerna uppdelas i strategiska, operativa, ekonomiska risker och skaderisker. Forststyrelsens inställning till risktagande är återhållsam. Riskernas betydelse bedöms utifrån en kombination av hur sannolik en händelse är och hurdan effekt den skulle ha, och riskerna hanteras där de uppkommer. Cheferna för resultatenheterna och dotterbolagen ansvarar för riskhanteringen i sin enhet eller i sitt bolag. Ekonomichefen ansvarar för riskhanteringsprocessen och styrningen av riskhanteringen. Forststyrelsens riskhanteringschef ansvarar för koordineringen och utvecklingen av samt anvisningarna och rapporteringsmodellerna för riskhanteringen och för att stöda organisationens riskhantering.

Forststyrelsens styrelse fastställer riskhanteringspolitiken och bedömer reformbehovet årligen. Styrelsen får årligen en lägesöversikt om Forststyrelsens risker och deras hantering. Den verkställande direktören har helhetsansvaret för riskhanteringen.

Centrala risker

Centrala risker med tanke på uppnåendet av Forststyrelsens mål är utvecklingen av priset och åtgången på virke och fastigheter, upprätthållandet av omfattningen och kvaliteten på de markområden som är i skogsbruk på den nivå som förutsätts av målen samt balansen mellan naturtjänsternas uppgifter och finansiering.

Risker som påverkar den operativa verksamheten är därtill naturförhållandena och den osäkerhet som är förknippad med datasystem. Resultaten av utvecklingen av nya produkter och tjänster och att de bevarar sitt goda namn och rykte påverkar uppnåendet av målen. Att Forststyrelsens verksamhet värdesätts, både med hänsyn till rekreations- och skyddsarbetet och till skogsbruket, påverkar också verksamhetsförutsättningarna. Uppnåendet av målen påverkas av hur de pågående utvecklingsprojekten lyckas.

Revideringen av lagen om Forststyrelsen som trädde i kraft 2016 rörde bort mycket osäkerhet som tidigare rådde kring organisationens verksamhet. Riskhanteringen utföll i huvudsak väl under räkenskapsperioden, men den visade också på punkter som klart behöver förbättras. Dessa har bland annat att göra med upprätthållandet av personalens kompetens och säkrandet av verksamheten i ICT-miljön. Forststyrelsen utsattes också för många försök till bedrägeri.

Foto: Jari Salonen

Styrelsen

Statsrådet utser en styrelse för affärsverket för högst tre år i taget. Av styrelsemedlemmarna utses en från jord- och skogsbruksministeriet, en från miljöministeriet och en från Lappland. En av styrelsens medlemmar bör representera affärsverkets personal och vara anställd vid affärsverket.

Statsrådet ha utsett Forststyrelsens styrelse för perioden 1.6.2016–31.3.2019.



Timo Laitinen
ordförande

Generaldirektör, Statskontoret

Styrelsemedlem från 2016



Kai Kaatra
vice ordförande

Vattenförvaltningsdirektör, jord- och skogsbruksministeriet

Styrelsemedlem från 2014



Johanna Ikäheimo
medlem

Styrelseordförande, Lappset Group Oy
Finlands näringsliv EK, styrelsens vice ordförande och ordförande för
företagardelegationen
Pensionsförsäkringsbolaget Varma, styrelsemedlem
FEPI - Federation of European Play Industry, ordförande
Delegationen för Lapplands högskolekoncern, ordförande

Styrelsemedlem från 2016



Pertti Itkonen

representant för Forststyrelsens personal

Utvecklingschef, Forststyrelsen
Metsähallituksen Akavalaiset ry

Styrelsemedlem från 2015



Simo Rundgren

representant för regionerna

Kyrkoherde
Första viceordförande i Lapplands förbund

Styrelsemedlem från 2016



Tuija Soanjärvi

medlem

EM

Affecto Abp, styrelsemedlem, ordförande för granskningsutskottet
Basware Abp, styrelsemedlem, ordförande för granskningsutskottet
Nixu Oyj, styrelsemedlem
Silta Oy, styrelsemedlem
VR-Group Ab, styrelsemedlem, medlem av granskningsutskottet
Finlands orienteringsförbund, styrelsens vice ordförande

Styrelsemedlem från 2014



Helena Säteri

medlem

Överdirektör, miljöministeriet

Styrelsemedlem från 2016



Liisa Tyrväinen
medlem

Forskningsprofessor, Naturresursinstitutet

Styrelsemedlem från 2016

Foton: Olli Häkämies

Ledningsgruppen

Den generaldirektören assisteras av ledningsgruppen vid ledningen av affärsverket. Medlemmar i ledningsgruppen är förutom generaldirektören affärsenheternas direktörer, direktören för offentliga förvaltningsuppgifter och koncernenheternas direktörer:



Pentti Hyttinen
generaldirektör



Jussi Kumpula
verkställande direktör,
Metsähallitus Skogsbruk Ab



Timo Tanninen
direktör för enheten för offentliga
förvaltningsuppgifter,
Naturtjänster



Tuomas Hallenberg
direktör,
Fastighetsutveckling



Jukka Bisi
jakt- och fiskedirektör,
Naturtjänster
(medlem i ledningsgruppen
fr.o.m. 1.2.2017)



Kirsti Lehtovaara
ekonomidirektör



Juha Mäkinen
kommunikationsdirektör



Susanna Oikarinen
direktör,
juridiska ärenden



Tapio Pouta
personal- och
utvecklingsdirektör
(fr.o.m. 1.2.2017
utvecklingsdirektör)

Foton: Olli Häkämies



Ett år av avgöranden – nu går vi vidare tillsammans

Forststyrelsen har ett livligt och mångskiftande år 2016 bakom sig. Trots stora förändringar nådde Forststyrelsen upp till ett gott resultat. Vårt kunniga och yrkesskickliga arbete skördade framgångar inom såväl fastighetsutvecklingen, naturvården och skogsbruket som rekreationsbruket.

Det hände mycket år 2016, både hos oss och ute i världen. Den nya lagen om Forststyrelsen trädde i kraft på våren, Forststyrelsen fick ny generaldirektör och naturtjänstdirektör, och de ägarpolitiska riktlinjerna och strategin som styr verksamheten reviderades. Storbritanniens Brexit-beslut och kampen om presidentposten i Förenta staterna är exempel på kraftiga vindar som svepte över världen.

Reformen av lagen om Forststyrelsen väckte en livlig, nästintill passionerad debatt bland medborgarna. Det visar att statens marker och vatten är viktiga för finländarna – vilket är mycket glädjande. Vi på Forststyrelsen betraktar också vårt arbete som betydelsefullt. När det gäller att omsätta den nya strategin har personalen i enkäter uppgett att den samhälleliga betydelsen är ett av de mest värdefulla dragen i arbetet.

Att resultatenheten för skogsbruket bolagiserades till Metsähallitus Skogsbruk Ab var den största ändringen i den nya lagen. Bolaget har ensamrätt att idka skogbruk i statens mångbruksskogar. Bolaget äger ingen skog, utan staten har alltså äganderätten till skogarna. Statens skogsaffärsverksamhet organiserades genom bolagiseringen på ett konkurrensneutralt sätt enligt bestämmelserna i EU-stadgarna. Detta innebär att staten kan idka affärsverksamheten. Nationalparkerna, vildmarksområdena och övriga naturskyddsområden används på samma sätt som hittills och miljöministeriet styr vården av områdena.

Många fördelar utöver nyttan i euro

Forststyrelsekoncernens omsättning år 2016 var 333 miljoner euro, mycket nära omsättningen året innan, 337 miljoner euro. Årsresultatet var utan korrigering för engångsposter 107 miljoner euro, vilket är omkring 4 miljoner över budgetmålet. De extra tilläggspremier och andra engångsposter som lagändringen orsakade sänkte emellertid resultatet till 94 miljoner euro.

Medan den gamla lagen var i kraft, 1.1–14.4.2016, inkomstförde Forststyrelsen 10 miljoner euro i statens kassa. För slutet av året föreslår affärsverkets styrelse en inkomstföring på 86 miljoner euro till staten att disponeras för det allmänna bästa. Dessutom betalar Skogsbruk Ab skatt på sin rörelsevinst till staten.

Vid sidan av affärsverksamheten har Forststyrelsens natur- och vildmarkstjänster betydande effekter. Finansieringen som de här enheterna använde uppgick förra året till 63 miljoner euro.

– Forststyrelsens affärsverksamhet bildar en helhet, där vi för varje producerad två euro skapar annan än penningmässig nytta för minst en euro till staten, påpekar Hyttinen. Lagändringen påverkade inte dessa samhälleliga förpliktelser som har ålagts Forststyrelsen, utan rekreationsbruket i de flerbruksskogar som används som ekonomiskogar och tryggheten av mångfalden och renhushållningen på statens marker fortsätter på samma sätt som tidigare.

År 2016 uppgick satsningen i pengar på dessa samhälleliga förpliktelser till 56 miljoner euro. Utan dem hade rörelseresultatet enligt uppskattning varit 56 miljoner euro större.

Livskraft för landskapen

Forststyrelsens verksamhet har många indirekta ekonomiska följder som ger landskapen både arbetstillfällen och pengar. I nationalparkerna gjordes över 2,8 miljoner besök år 2016, en ökning på 7 procent från året innan. Sammanlagt bidrog besökarnas spendering i alla 39 nationalparker till en lokal totalinkomst- och sysselsättningseffekt på 178,9 miljoner euro och 1 774 årsverken. Den effekt som besökarna hade för närregionen ökade med 21 procent från föregående år.

Inom affärsverksamheten satte Forststyrelsens fastighetsutveckling (Laatumaa) fart på utvecklingen av två viktiga turistmål, Ruka och Saariselkä. I och med att planläggningen av östra Ruka inleds får hela turistcentrumet en tillväxtimpuls.

Skogsbruk Ab, som svarar för Forststyrelsens huvudsakliga affärsverksamhet, nådde upp till målen. Försäljningsvolymen av gagnvirke var 5,9 miljoner kubikmeter, ungefär på samma nivå som året innan. Företagare har hand om averkningen, transporterna och en del av skogsvårdsarbetena. År 2016 sysselsatte Forststyrelsens entreprenader sammanlagt ca 420 företag som tillsammans hade 2000 arbetstagare. Turismen och rekreationsanvändningen i skydds- och strövområdena sysselsatte också företagare inom både turism och underhållsverksamhet.

Vårdåtgärderna hjälpte hotade arter

Forststyrelsens kunniga anställda inom naturvård har gjort ett förstklassigt arbete för att förbättra den biologiska mångfalden. Resultatet är uppkommit: exempelvis har bestånden av hotade arter, såsom saimenvikare och vitryggig hackspett, stärkts till följd av skyddsarbetet. Enligt en granskning som gjordes år 2016 var läget bra även för de flesta arter som kräver brådskadade skyddsåtgärder i mångbruksskogarna.

År 2016 startades stora LIFE-projekt varav Freshabit-LIFE IP, som skyddar insjönaturen, var det största. I detta genom tiderna största projektet i Finland som finansieras av EU:s LIFE-fond utvecklar vi nya metoder för förvaltningen av vattenarvet tillsammans med våra samarbetspartner.

Att värna om naturvärdena är till nytta för artbeståndet men också för oss människor som rör oss i naturen. Exempelvis när vi vårdar fiskevattnen stärker vi de naturliga och inhemska fisk- och kräftbestånden, vilket förbättrar betingelserna för fiskerinäringen. Detta stöder också lokalekonomierna. De som fiskade och jagade på statens marker år 2016 bidrog till en totalinkomst- och sysselsättningseffekt på 40 miljoner euro och 249 årsverken.

Vi skapar framtiden tillsammans

Finlands 100-årsjubileumsår 2017 är Forststyrelsens 158:e verksamhetsår. Vi är en del av det finländska samhället. Vi vill också utveckla det tillsammans.

I Södra Finland och i Österbotten gör vi detta arbete i form av naturresursplanering. I samarbete med tiotals intressentgrupper utreder vi hur man med hjälp av de statsägda markerna och vatten som är belägna i dessa regioner kan öka välfärden i samhället på ett ekologiskt, ekonomiskt och socialt hållbart sätt.

Innovationerna inom bioekonomin bådär gott även för Forststyrelsen. Statens marker och vatten erbjuder rikligt med möjligheter: utöver virkesproduktionen hör energi, mat, övriga naturprodukter samt tjänster för hälsa och välbefinnande till kärnan av bioekonomin.

Forststyrelsen har ett bättre läge än någonsin att förvalta och utveckla nationalegendomen. Tillsammans med personalen omsätter vi den nya strategin om att vara en föregångare inom mångsidig bioekonomi i vardagen. De interna processerna har anpassats till den nya lagen och gjorts smidigare.

Enligt en enkät som genomfördes bland intressentgrupperna har Forststyrelsen alltjämt ett bra namn när det gäller samhällsansvar. Av intressentgrupperna anser 79 procent att Forststyrelsen är ganska bra eller mycket bra på att säkerställa en stabil avkastning på statens marker. Jag tackar personalen för ett fint arbete. Låt oss fortsätta framåt tillsammans!

Pentti Hyttinen,
generaldirektör

Foto: Kaisa Sirén

Ekonomi

	2016	2015	
Nyckeltal för affärsverksamheten			
Omsättning, miljoner euro	333	337	1)
Rörelsevinst, miljoner euro	103,3	116,2	1)
De allmänna samhälleliga förpliktelseernas effekt på rörelsevinsten, mn euro	-56,1	-56	1)
Andel av omsättningen, %	31	34	1)
Resultat, mn euro	93,7	107,9	1)
Dividend och återbetalning av kapital (intäktsföring till staten), mn euro	96	106,6	1)
Avkastning på sysselsatt kapital, %	3,8	4,4	1)
Investeringar av omsättningen, %	4	5	1)
Soliditetsgrad, %	97	98	1)
Finansiering av skötseln av de offentliga förvaltningsuppgifterna			
Medel ur statsbudgeten för skötseln av de offentliga förvaltningsuppgifterna:			
Miljöministeriet, mn euro	39,7	36,6	2)
Jord- och skogsbruksministeriet, mn euro	6,4	6,4	2)
Arbets- och näringsministeriet, mn euro	0,7	1,2	2)
Justitieministeriet, mn euro	0,7	0,8	2)
Intern finansiering, mn euro	10,2	9,7	2)
EU-finansiering, mn euro	2,3	1,7	2)
Övrig finansiering, mn euro	2,7	3,2	2)
Finansiering totalta, mn euro	62,7	59,6	2)
Ekonomiska effekter			
Infrastrukturinvesteringar och allmännyttiga tjänster			
Underhåll av nätverket av skogsbilvägar			
Skogsvägar som underhålls, km	38000	37000	3)
Avgiftsfria tjänster för dem som rör sig i naturen			
Markerade utflyktsleder och naturstigar som underhålls, km	6308	7079	4)
Rastplatskonstruktioner som underhålls, st.	2907	2871	4)
Betydande indirekta ekonomiska effekter och deras omfattning			
Externa tjänster som Forststyrelsens Naturtjänster köpte:	Datainsamlingen startar 2017	Datainsamlingen startar 2017	
Externa tjänster som Skogsbruk Ab köpte, %			
Lappland	32,8*	32,1	3)
Österbotten–Kajanaland	35,1*	35,1	3)
Södra Finland	31,3*	32,8	3)
Övriga enheter	0,9*		3)
Antalet företag, st.	420*	400	3)
Antalet personer som arbetar i företagen, pers.	2000*	1200	3)

Effekter för den regionala ekonomin

Total inkomst för den regionala ekonomin från besökare i nationalparker, mn euro	178,9	141,5	4)
Nationalparker med de största ekonomiska effekterna, mn euro			4)
Pallas-Yllästunturi nationalpark	60	36,5	4)
Urho Kekkonens nationalpark	21,7	21,5	4)
Koli nationalpark	19,1	19	4)
Oulanka nationalpark	18,9	17,7	4)
Systemattningsseffekt för den regionala ekonomin från besökare i nationalparker, åv	1774	1400	4)
Total inkomst för den regionala ekonomin från besökare i friluftsområden, mn euro	13,3	12,2	4)
Systemattningsseffekt för den regionala ekonomin från besökare i friluftsområden, åv	142	131	4)
Total inkomst för den regionala ekonomin från fiskare och jägare på statens marker, mn euro	40,6	39,3	4)
Systemattningsseffekt för den regionala ekonomin från fiskare och jägare på statens marker, mn euro	249	240	4)

*1.1.–14.4.2016 skogsbrukets resultatområde, fr.o.m. 15.4.2016 Metsähallitus Skogsbruk Ab

Källa

- 1) Forststyrelsens bokslut
- 2) Forststyrelsens offentliga förvaltningsuppgifters verksamhetsberättelse och bokslut
- 3) Metsähallitus Skogsbruk Ab:s rapporteringssystem
- 4) Forststyrelsen Naturtjänster

Personal

	2016	2015
Antal anställda		
Antal anställda, pers.	1414	1452
varav visstidsanställda, pers.	207	211
Antal anställda per resultatområde, pers.		
Skogsbruk Ab	735*	729
Naturtjänster	580	550
Servicecenter	50	69
Koncernfunktioner	45	43
Laatunmaa	47	50
ICT (dataförvaltning)	10	11
Antal anställda på huvudkontoret, pers.	160	156
Antal anställda utanför huvudkontoret, pers.	1254	1340
De beträffande antalet anställda största verksamhetsställena, pers.	Rovaniemi (125)	Rovaniemi (114)
	Uleåborg (65)	Uleåborg (61)
	Jyväskylä (38)	Ivalo (40)
	Ivalo (30)	Jyväskylä (37)
	Lieksa (29)	Kuopio (31)
Årsverken		
Årsverken per resultatområde, åv	1431	1198
Skogsbruk Ab	646*	729
Naturtjänster	548	550
Servicecenter	51	69
Koncernfunktioner	45	43
Laatunmaa	47	50
ICT (dataförvaltning)	10	11
Fin Forelia Ab	70	84
Siemen Forelia Ab	12	12
MH-Kivi Oy	2	2
Personalens ålder		
Personalens medelålder, år (alla fast anställda)	53,2	51,9
Personalens medelålder, år (tjänstemän)	48,4	48,8
Fast anställda	49,9	51,1
Visstidsanställda	38,9	37,9
Personalens medelålder, år (skogsarbetare)	56,4	55,9

Könsfördelningen bland personalen

Männens andel av personalen, %

Fast anställda	55,7	57,4
Visstidsanställda	7,2	5,8
Fast anställda och visstidsanställda totalt	62,9	63,2

Kvinnornas andel av personalen, %

Fast anställda	30,3	31,7
Visstidsanställda	6,7	5,1
Fast anställda och visstidsanställda totalt	37	36,8

Personalutbildning

Utbildning, arbetsdagar totalt	3385	3146
Utbildning, dgr/åv	2,51	2,17

Betalda löner

Betalda löner per landskap, mn euro

Lapland	15 493 969	15 640 311
Nyland	9 426 494	9 716 797
Norra Österbotten	7 522 684	7 149 705
Kajanaland	5 437 392	5 905 660
Norra Karelen	3 243 249	3 484 396
Mellersta Finland	2 885 278	2 914 315
Södra Savolax	2 189 261	2 240 900
Norra Savolax	2 057 784	2 121 431
Birkaland	1 703 552	1 646 288
Egentliga Finland	1 329 414	1 527 788
Centrala Tavastland	1 435 297	1 472 524
Österbotten	588 054	505 630
Satakunta	345 834	374 565
Kymmenedalen	338 794	339 064
Mellersta Österbotten	239 237	255 329
Päijänne-Tavastland	164 698	220 234
Södra Österbotten	162 150	133 227
Södra Karelen	5 688	10 075
Åland	0	0

Betalda löner per rfv-område, %

Södra Finlands rfv	20,8	21,1
Östra Finlands rfv	13,7	14,1
Laplands rfv	28,4	28,1
Sydvästra Finlands rfv	3,1	3,4
Västra och Inre Finlands rfv	10,2	9,8
Norra Finlands rfv	23,8	23,5
Statens ämbetsverk på Åland	0	0,0

Frånvaro och arbetsolycksfall

Frånvaro, åv	41,2	54,5
Andel av årsverken, %	3,1	3,8
Arbetsolycksfall, ggr	48	63
Arbetsdagar som gått förlorade pga. arbetsolycksfall	687	547

Personalomsättning

Omsättning bland fast anställda

Påbörjade anställningsförhållanden, st.	22	10
Avslutade anställningsförhållanden, st.	116	100
Total omsättning, %	-7,8	-7
Ålderspension, ålder för avgång med pension i snitt	64	64,1
Sjukpension, ålder för avgång med pension i snitt	60,7	59,6

*1.1.–14.4.2016 skogsbrukets resultatområde, fr.o.m. 15.4.2016 Metsähallitus Skogsbruk Ab

Källa

Servicecenter

Mark- och vatteneendom

	2016	2015
Förvaltade mark- och vattenområden, ha	12 541 000	12 538 000
Förvaltade markområden totalt, ha	9 124 000	9 121 000
Skogsmark i mångbruksskogar i skogsbruksanvändning*, ha (%)	3 482 000 (38)	3 493 000 (38)
Impediment i mångbruksskogar i skogsbruksanvändning*, ha (%)	714 000 (8)	722 000 (8)
Tvinmark i mångbruksskogar i skogsbruksanvändning*, ha (%)	690 000 (7)	704 000 (8)
Lagstadgade skyddsområden, ha (%)	1 519 000 (17)	1 518 000 (17)
Ödemarksområden, ha (%)	1 377 000 (15)	1 377 000 (15)
Skyddsprogram, ha (%)	613 000 (7)	598 000 (6)
Övriga specialområden, ha	729 000 (8)	709 000 (8)
Förvaltade vattenområden totalt, ha	3 417 000	3 417 000
Lagstadgade skyddsområden, ha (%)	235 000 (7)	235 000 (7)
Allmänna vattenområden, ha (%)	2 663 000 (78)	2 663 000 (78)
i havsområden, ha	2 555 000	2 555 000
i insjödistrikten, ha	108 000	108 000
Övriga vattenområden, ha (%)	519 000 (15)	519 000 (15)

* Skogsbruksmarkerna har uppdelats enligt nordisk skogsbruksklassificering utifrån virkesproduktionsförmågan: i skogsmarker är beståndets årliga tillväxt i medeltal minst 1 m³/ha; på impediment 0,1–1 m³/ha och på tvinmark mindre än 0,1 m³/ha.

Källa

GIS-systemet Silvia

Kulturarv

	2016	2015
Den kulturhistoriska fastighetsförmögenheten		
Objekt som skyddats med stöd av lag		
Byggnader och konstruktioner, st.	395	343
Fornlämningar, st.	6108	6019
Övriga kulturhistoriska objekt, st.	13006*	

* Siffran utgörs av naturtjänsternas konstruktioner (7153) och Skogsbruk Ab:s objekt (5853). Det kan finnas fler konstruktioner på ett och samma objekt.

Källa

Reiska – GIS-system för byggnader, konstruktioner och leder

Naturskydd

	2016	2015
Skydd av arter och naturtyper		
Areal för restaurering och naturvård, ha	5 738	5 670
Uppföljningen av statusen hos direktivarter och de mest hotade arterna, antalet granskningar av artförekomster, st.	8 536	2 755
Tillståndet hos nätverket Natura 2000 och naturskydds nätverket		
Antalet Natura-områden där en bedömning av tillståndet har utförts	269	42
Livskraften hos vilt- och fiskbestånden, ansvarsfullheten i jakt och fiske		
Antalet händelser inom jakt- och fiskeövervakningen, st.	11 278	10 287
Andelen brott mot lag eller tillstånd som konstaterats av alla granskningar, %	10,1	11,3

Källa

Forststyrelsens offentliga förvaltningsuppgifters verksamhetsberättelse och bokslut

Hållbar användning av skogar

	2016	2015
PEFC-certifierade mångbruksskogar		
Mångbruksskogarnas areal totalt, ha	5 063 523	4 919 000 1)
varav skogsmark i mångbruksskogar*, ha	3 593 580	3 493 000 1)
varav impediment i mångbruksskogar, ha	752 417	722 000 1)
varav tvinnmark i mångbruksskogar, ha	717 526	704 000 1)
Mångbruksskog i skogsbruksanvändning, ha	3 033 766	3 012 981 1)
Mångbruksskog i begränsad skogsbruksanvändning, ha	238 425	261 776 1)
varav objekt som begränsats pga. den biologiska mångfalden, ha	23 868	32 554 1)
varav objekt som begränsats pga. renhushållning, ha	7 799	8 001 1)
varav objekt som begränsats i syfte att trygga förutsättningarna för samekulturen i samernas hembygdsområde, ha	5 496	5 472 1)
varav objekt i särskilt betydande rekreatjonsbruk, ha	201 262	215 749 1)
andelen objekt i begränsad användning av skogsmarksarealen i mångbruksskogar, %	7	7 1)
Mångbruksskog utanför skogsbruket (inga awerkningar/plockhuggning), ha	321 389	302 345 1)
pga. den biologiska mångfalden, ha	187 201	178 872 1)
pga. renhushållningen, ha	31 441	32 243 2)
pga. tryggheten av förutsättningarna för samekulturen i samernas hembygdsområde, ha	96 914	88 218 1)
varav objekt i särskilt betydande rekreatjonsbruk, ha	5 833	3 012 1)
andelen objekt utanför skogsbruket av skogsmarksarealen i mångbruksskogar, %	9	8 1)
Fördelningen av skogstyper i mångbruksskogarna		
Lundar och lundartade moar, %	1,6	1 1)
Friska moar, %	25,6	23,6 1)
Torra och karga moar, lavmoar, %	72,8	75,5 1)
Skogstillgångar		
Virkesreserven i mångbruksskogarna, mn m ³	308	307 1)
Tillväxten i mångbruksskogarna, mn m ³ /år	11	11 1)
Awerkning		
Andel som är föremål för awerkning av den totala skogsarealen under det aktuella året, %	2,5	1,7 1)
Awerkad volym, mn m ³	6,06	5,86 1)
varav energived, m ³	242 500	272 900 1)
Andelen awerkat virke av årsväxten, %	55	53,3 1)
Andelen beståndsvårdande awerkning av uttaget, ha (%)	58,5	53 1)
Andelen förnyelseawerkning av uttaget, ha (%)	35	41 1)
Andelen specialawerkningar av alla awerkningar, ha (%)	6,4	6 1)

Andelen energived av det awerkade virket	4,05	4,66	1)
Skogsförnyelse			
Naturligt förnyade av förnyelseobjekten, ha (%)	12	7	1)
Förnyade genom sådd eller plantering av förnyelseobjekten, ha, (%)	88	93	1)
Behandling av markytan	Karga ståndorter behandlas inte, annanstans används så lätta beredningsmetoder som möjligt	Karga ståndorter behandlas inte, annanstans används så lätta beredningsmetoder som möjligt	3)
Skyddszoner vid vattendrag	Bredden på en skyddszon varierar mellan 10 och 20 meter beroende bl.a. på typen av vattendrag, markytans lutning och jordarten.	Bredden på en skyddszon varierar mellan 10 och 20 meter beroende bl.a. på typen av vattendrag, markytans lutning och jordarten.	3)
Fröns och plantors ursprung	Inhemska	Inhemska	3)
Miljövårdens kvalitet på arbetsplatserna inom skogsbruket			
Miljövårdens kvalitet på arbetsplatserna inom skogsbruket:			
Naturobjektens särdrag bevarades på arbetsobjekten, %	98,6	95	4)
Antalet värdefulla naturvårdsträd på förnyelsearealer, st./ha	11,7	11	4)
Vattenvård vid awerkning, vitsord (på skalan 1–4)	3,7	3,88	4)
Vattenvård vid iståndsättningsdikning, vitsord (på skalan 1–4)	3,66	3,73	4)
Hyggesbränningar, st.	18	18	4)
(Uppkomna skogsbränder, ha)	33	0,5	4)
Förbättring av myrnaturens mångfald, ha totalt	418	1204	4)
Genom restaurering av livsmiljöer för vilt, ha	384	467	4)
Övrig restaurering, ha	34	737	4)
Dikning			
Nydikning av myrar upphört, år	1994	1994	3)
Iståndsättningsdikning av redan utdikade myrar:			
Myrtyper som klassificerats som hotade	Blir utanför iståndsättningsdikning och andra åtgärder	Blir utanför iståndsättningsdikning och andra åtgärder	3)
Myrtyper som är för karga för virkesproduktion	Blir utanför iståndsättningsdikning	Blir utanför iståndsättningsdikning	3)
Myrtyper med bra virkesproduktion	Iståndsättningsdikning med 20–30 års mellanrum	Iståndsättningsdikning med 20–30 års mellanrum	3)
Vattenvård	För alla objekt där iståndsättningsdikning genomförs utarbetas en vattenvårdsplan.	För alla objekt där iståndsättningsdikning genomförs utarbetas en vattenvårdsplan.	3)

Gödsling

Vitaliseringsgödsling i syfte att förbättra näringshalten i jordmånen

På torvmark i allmänhet konstgödsling och aska från trä. 3)

På torvmark i allmänhet konstgödsling och aska från trä. 3)

Tillväxtgödsling i syfte att öka beståndets tillväxt

På objekt där gödsling ger klar ekonomisk fördel, gödslet väljs efter objektet 3)

På objekt där gödsling ger klar ekonomisk fördel, gödslet väljs efter objektet 3)

Skydd av vattendrag

En skyddszon lämnas kvar 3)

En skyddszon lämnas kvar 3)

Vägnät och transporter

Skogsvägar på statens marker, km

38 000 37 000 1)

Andelen iståndsatta (grundligt renoverade) vägar, km

625 600 1)

Omfattningen av nya byggda vägar, km

190 180 1)

Mängder transporterat virke:

Biltransport, % (mn m³) 73,7 (4,53) 77,7 (4,6) 5)Tågtransport, % (mn m³) 25,0 (1,54) 21,3 (1,3) 5)Flottnings och fartygstransport, % (mn m³) 1,3 (0,08) 1,0 (0,06) 5)Totalt, mn m³ 6 150 000 5 924 000 5)

Antalet personer som använder skogsvägar i samband med rekreation, %

85 85 6)

Skogsbruket i samernas hembygdsområde

Principerna kring skogsbruket och renskötseln fastställs i förhandlingar mellan Forststyrelsen, Sametinget och Skolträdet. 3)

Principerna kring skogsbruket och renskötseln fastställs i förhandlingar mellan Forststyrelsen, Sametinget och Skolträdet. 3)

Av samernas hembygdsområde:

I skogsbruksanvändning, % 8 8 1)

I begränsad skogsbruksanvändning, % 8 8 1)

Utanför skogsbruksanvändningen, % 84 84 1)

Awerkningar i Övre Lappland, andel av hela områdets areal, %

1,12 0,14 1)

* Skogsbruksmarkerna har uppdelats enligt nordisk skogsbruksklassificering utifrån virkesproduktionsförmågan: i skogsmarker är beståndets årliga tillväxt i medeltal minst 1 m³/ha; på impediment 0,1–1 m³/ha och på tvinmark mindre än 0,1 m³/ha.

Källa

- 1) GIS-systemet Silvia
- 2) GIS-systemet Uljas
- 3) Miljöguide för skogsbruket
- 4) Miljöuppföljning av skogsbruket
- 5) Skogsbrukets rapporteringssystem
- 6) Utredning om användningen av skogsvägar (2014 Kajanaland, 2015 Södra Finland)

Hälsa och välbefinnande

	2016	2015
Rekreation i naturen		
Kundnöjdhet med naturcentrum och terrängtjänster, på skalan 1–5	4,3	4,3 1)
Antal besök totalt (nationalparker, statens strövområden, historiska objekt, naturcentrum och andra populära objekt), besök	5 746 600	5 297 200 2)
Besök i nationalparker	2 811 200	2 634 600 2)
Besök i strövområden	319 600	275 400 2)
Besök på historiska objekt	837 400	722 400 2)
Besök i naturcentrum	1 130 900	1 032 700 2)
Besök på andra populära objekt	647 500	632 100 2)
Webbtjänsternas Utinaturen.fi, Eräluvat.fi och Suurpedot.fi användare, st.	2 704 225	1 896 001 1)
Tillstånd för snöskoterspår, st. (inkl. mobiltillstånd och handskrivna tillstånd)	5 047	1)
Tillstånd för terrängtrafik utanför spåren, st.	4 927	1)
Tjänster för jakt och fiske		
Fiskarnas kundnöjdhet, på skalan 1–5	3,8	3,8 3)
Jakttillståndsinnehavarnas kundnöjdhet, på skalan 1–5	3,7	3,8 4)
Sålda jakttillstånd, st.	56 659	56 489 4)
Sålda fisketillstånd, st.	81 859	68 695 4)
Antalet personer som betalat fiskevårdsavgiften för ett helt år, st.	205 170	Tillståndsmodellen infördes 2016 4)
Antalet jakt- och fiskedagar bland kunderna, st.	370 000	350 000 4)
Frivilligverksamhet		
Frivillighändelser, antal	211	190 1)
Frivilligarbetare, antal	3 788	3 358 1)
Frivilligarbetarnas insats, åv	25,4	22,6 1)
Rehabiliterande verksamhet		
Sysselsatta fångar på öppna anstalter, åv	60	55 1)

Källa

- 1) Forststyrelsen Naturtjänster
- 2) Kunduppgiftssystemet Asta
- 3) Fångstdagboken Tuikki.fi
- 4) Planerings- och uppföljningssystemet för vilthushållningen



Ansvar för samhällets bästa

Forststyrelsen utvecklar användningen av statens mark- och vattenegendom på ett ansvarsfullt sätt så att det gagnar hela samhället så bra som möjligt. Vi genererar inkomst er för staten, förbättrar landskapens livskraft, hejdar utarmningen av den biologiska mångfalden på statens marker samt främjar tjänster för välbefinnande som grundar sig på naturen.

Läs mer om ansvarsfrågorna år 2016 i de temavisa avsnitten:

- Om direkta och indirekta ekonomiska effekter i avsnittet
[> Välbefinnande och utkomst](#)
- Om stävjandet av klimatförändringen, kulturarvet, naturskyddet och -värden samt skogsbruket i skogens marker och vatten i avsnittet
[> Skötsel och användning av naturresurserna](#)
- Om samarbetet med kunder och intressentgrupper samt personalen i avsnittet
[> Samarbete och att göra tillsammans](#)
- De viktigaste nyckeltalen för verksamheten 2016 ges i avsnittet
[> Nyckeltal](#)

Ansvarsfullheten får toppbetyg

Enligt en enkät som genomfördes bland intressentgrupperna har Forststyrelsen alltjämt ett bra namn om sig när det gäller samhällsansvaret. De som svarade ansåg att Forststyrelsens viktigaste uppgift är att vårda och awerka skog, att främja hållbar utveckling och att skydda och använda naturresurserna är Forststyrelsens viktigaste uppgift, och med denna uppgift har vi lyckats bra. Enligt de som svarade arbetar vi i enlighet med principerna om hållbar utveckling och iakttar etiska värderingar i verksamheten.

I den årliga enkäten har Forststyrelsen haft ett stabilt namn under perioden 2012–2016, men trenden är något nedåtgående. Namnet är alltjämt på en bra nivå: år 2016 var det totala poängtalet i enkäten 64, dvs. en poäng lägre än år 2015.

Forststyrelsen betraktas som en pålitlig samarbetspartner och att samarbete med Forststyrelsen ger resultat. När det gäller flexibiliteten, förmågan att förändras och förtydligandet av uppgiften bör ytterligare förbättringar göras, men utvecklingen har redan tagit steg i denna riktning. Medierna gav de högsta betygen på namnet. De lägsta bedömningarna kom liksom tidigare år från medborgarorganisationer och aktörer inom turismbranschen.

Enkäten riktade sig till Forststyrelsens centrala intressentgrupper: kunder, aktörer inom förvaltning och politik, förbund och organisationer på skogssektorn, medborgarorganisationer, medier och aktörer inom utbildning, forskning och turism. Den genomfördes av Viestintätoimisto Pohjoisranta Burson-Marsteller i form av en webbenkät och telefonintervjuer. Sammanlagt 189 personer besvarade enkäten. Svarsprocenten var 41 (2015: 42), vilken är bättre än genomsnittet för intressentgruppsenkäter.

Foto: Kari Leo



Välbefinnande och utkomst

Nästan en tredjedel av omsättningen intäktsförs till staten

I enlighet med styrelsens förslag betalar Forststyrelsen vinst på 96 miljoner euro till staten. Merparten av resultatet härrörde från virkesförsäljning. Den ekonomiska välfärd som Forststyrelsen genererar fördelas på olika aktörer i samhället i form av löner, arvoden, skatter, anskaffningar och utdelningar.

Arbete för tusentals

I egenskap av stor markinnehavare och arbetsgivare har Forststyrelsen en ansvarsfull uppgift i Norra och Östra Finland, där verksamheten har betydande effekter på den regionala ekonomin. År 2016 arbetade 1 400 personer på Forststyrelsen. Av dessa arbetade nästan 90 procent utanför huvudstadsregionen.

Forststyrelsen anlitar också tjänster som tillhandahålls av privata företagare och stöder därmed entreprenörskapet särskilt på landsbygden och på små orter. Forststyrelsen köper alla averkningensarbeten och virkestransporter samt en betydande del av skogsvårds- och skogsförbättringsarbetet som tjänster av företag inom branschen. År 2016 sysselsatte Forststyrelsens entreprenader sammanlagt ca 420 företag som tillsammans hade 2000 arbetstagare. Turismen och rekreationsanvändningen i skydds- och strövområdena sysselsatte också företagare både inom turism och underhållsverksamhet.

Rekreatjonsbruket viktigt för lokalekonomin

De områden som förvaltas av Forststyrelsen – nationalparker, strövområden, mångbruksskogar och vattenområden med tillhörande service, vägnät och friluftskonstruktioner – erbjuder strålande förutsättningar för fiske, jakt och utflykter. År 2016 företogs över 5,7 miljoner besök i nationalparker, strövområden och andra skyddsområden och utflyktsmål som har ett betydande rekreationsvärde. Ökningen jämfört med året innan är 7 procent, och effekten av besökarnas spendering av pengar i närområdet ökade 21 procent. Sammanlagt 138 000 st. fiske- och jakttillstånd såldes. Sammanlagt bidrog besökarna i rekreationsområdena till en bruttoinkomst- och sysselsättningseffekt på totalt 230 miljoner euro och 2 165 årsverken.

De indirekta ekonomiska konsekvenserna är omfattande. Enligt besökarundersökningarna och -beräkningarna uppskattade de som besökte nationalparkerna år 2016 hälsoeffekten av sina upplevelser till sammanlagt 281 miljoner euro.

Fastighetsaffärsverksamheten främjar livskraften i landskapen

Fastighetsförädling, markaffärer, nyttjandet av vindkraft samt sten- och grusmaterialreserver är vid sidan av skogsbruket en del av Forststyrelsens kärnverksamhet och genererar en del av resultatet.

Genom planläggningen av statens marker bildar Forststyrelsen tomter för olika ändamål, såsom strand- och bostadstomter samt fritids- och affärstomter i turistcentra. På det här sättet vill man stödja den lokala ekonomin och livskraften i glest bebodda regioner. Planläggningen på Forststyrelsen styrs av planlägningsprinciper fastställda av staten i egenskap av ägare. I dessa framhävs natur-, rekreations- och kulturvärden, allemansrätten samt samhällliga skyldigheter i anslutning till tryggheten av rennäringen och samekulturen. År 2016 startades betydande planlägningsprojekt i Norra Finland för att utveckla turistcentrumen vid Ruka och Saariselkä.

Statens fastighetsstruktur utvecklas enligt behoven på statens markegendom och i samhället: mark förvärvas främst för försvarsmaktens behov på strategiska grunder samt för skogsbruksändamål, varvid förvärven riktas till närheten av befintliga koncentrationer av statsägd mark. Vid försäljning prioriteras små fristående skogsfastigheter som är belägna skilt från sammanhängande statsägd mark samt åkerområden och andelar i samfälliga skogar. Försäljning av vattenområden är mycket sällsynt. I allmänhet säljs vattenområden bara om de är en del av en skogsfastighet som säljs. År 2016 var storleken på sålda fastigheter bara 9 hektar i genomsnitt. Inga fastighetsaffärer gällde fastigheter över 100 hektar.

Fall:

- › [Nationalparkernas dragningskraft och ekonomiska nytta ökade](#)
- › [Skanslandet i Helsingfors blev publikfavorit redan under den första sommaren](#)
- › [Ödemarksturismen främjas av förbättrade fiskeställen](#)
- › [Planläggningen stöder företagsverksamheten inom turism](#)

Foto: Juha Nyman/Pudasjärven kaupunki



Nationalparkernas dragningskraft och ekonomiska nytta ökade

De belopp som staten placerar i nationalparker och strövområden återställs mångfaldigt till samhället i form av lokala företagsverksamheter och arbetstillfällen. Enbart nationalparkerna besöktes 2,8 miljoner gånger sammanlagt år 2016. Parkernas effekt för människornas hälsa och välbefinnande och för lokalekonomierna har ökat år från år. Ökningen förklaras dels av starka samarbetspartnerskap mellan turistföretagen, kommunerna och landskapen, dels av en lyckad inriktning på tjänsterna.

Sammanlagt bidrog besökarnas spendering i alla 39 nationalparker till en lokal bruttoinkomst- och sysselsättningseffekt på 178,9 miljoner euro och 1 774 årsverken. I alla statens sex strövområden var motsvarande effekter 13,3 miljoner euro och 142 årsverken.

Mest pengar inflöt till den lokala ekonomin i turistområden där besökarna stannar längre och utbudet av turisttjänster är större. De viktigaste parkerna för den lokala ekonomin var Pallas–Yllästunturi nationalpark (60,0 mn euro), Urho Kekkonens nationalpark (21,7 mn euro), Koli nationalpark (19,1 mn euro), Oulanka nationalpark (18,9 mn euro) och Pyhä-Luosto nationalpark (13,7 mn euro).

För dessa resemål räknade man för första gången ut det så kallade välbefinnandeindexet. Beräkningen omfattade 23 platser och åren 2013–2016. Besökarna bedömde effekterna för sin hälsa och sitt välbefinnande som de upplevde under besöket och medeltalet blev 4,25 på skalan 1–5. Av besökarna upplevde 82 % att besöket hade ganska eller mycket stora effekter på hälsan och välbefinnandet och de uppskattade att effekterna var värda cirka 100 euro*.

Också fritidsfiskarnas och jägarnas ekonomiska satsningar var betydande för den regionala ekonomin. Fritidsfiskarna och jägarna bidrog till en bruttoinkomst- och sysselsättningseffekt på uppskattningsvis 40 miljoner euro och 249 årsverken. Ett sålt jakt- eller fisketillstånd ger landskapet en nytta på 233 euro i medeltal. Förutom de belopp som spenderas under jakt- och fiskefärderna i landskapen bidrar också de pengar som man sätter ut under själva resorna till och från vildmarksområdena till den totala effekten. Mest gynnas den regionala ekonomin i Östra och Norra Finland.

* 100 euro är medianen, dvs. det mittersta värdet. Medelvärdet av nämnda undersökning var 322 euro.

Läs mer:

› [Suojelulueet ja paikallistalous \(på finska\)](#)

Foto: Timo Reinvo



Skanslandet och Kungsholmen blev publikfavoriter redan under den första sommaren

Öarna Skanslandet och Kungsholmen utanför Helsingfors, som i århundraden varit försvarsmaktens fort, övertogs av Forststyrelsen och öppnades för allmänheten våren 2016. Öarnas frodiga natur och dystra historia gjorde att de genast blev populära utflyktsmål – Skanslandet besöktes av över 90 000 personer under den första sommarsäsongen.

Alexandersbatteriet och Dödens dal, där en förödande explosionsolycka inträffade år 1937, var de populäraste sevärdheterna. Den förvildade naturen med sina gölar, lindar och vallängar lockade besökare.

Skanslandet kommer under de närmaste åren att utvecklas vidare till ett ekologiskt mål för naturturism och rekreation. Mångsidig service och nya friluftsleder utlovas till de delar av ön som tillsvidare varit stängda.

Läs mer:

› [Om Skanslandet](#)

Foto: Kalle Kataila



Fiskeställena utvecklades för att främja ödemarksturismen

Forststyrelsens fiskevatten i olika delar av Finland utgörs av sjöar, träsk, forsar och älvar där naturupplevelsen betyder lika mycket som fiskefångsten. Fiskeställena besöks av ca 80 000 fritidsfiskare varje år. Fritidsfiskarnas ekonomiska insats i den regionala ekonomin är betydande. En fritidsfiskare spenderar närmare 550 euro under en fiskeres. Av detta används ungefär två tredjedelar framme i det landskap där reseområdet ligger.

Forststyrelsen främjade fiskevården och fritidsfisket på många sätt även år 2016. En ny funktion för sökning av fiskeställena öppnades på webbplatsen Eräluvat.fi. Med hjälp av den kan fritidsfiskare söka kommun eller reseområde och tjänsten föreslår lämpliga fiskeställena direkt på kartan och i en lista.

Inom ett projekt som handlade om stora upplevelser i de nordiska fiskevattnen (**Isoja elämyksiä Pohjolan kalavesiltä**) inleddes ett arbete för att ta fram modeller för hållbart fiske där sannolikheten för stora fiskar är större. I det treåriga projektet bygger man upp ett koncept genom att plantera yngel och reglera fisket i fem områden i Lappland, Norra Österbotten och Kajanaland. För fiskeställena produceras marknadsföringsmaterial och produkter för fisketurismen tas fram i samarbete med naturturismföretagarna. Projektet leds av Forststyrelsens Naturtjänster och för undersökningarna ansvarar institutionen för miljö- och bioteknik vid Östra Finlands universitet. Fiskeorganisationer, andelslag, NTM-centralen och turismföretagare medverkar.

Just nu pågår också ett projekt som går ut på att röja vandringshindren för fiskar i Ijo älvs vattendragsområde (**Esteet pois!**). Man uppskattar att det finns hundratals vägtrummor och brokonstruktioner som hindrar fiskarna att stiga i älvarna och åarna. Under projektets gång istandsätts tiotals ställen där fiskarna kan passera i Taivalkoski och Pudasjärvi. Största delen av miljöproblemen med broar och trummor kan undvikas enbart genom rätt vägsträckning och val av konstruktioner samt rätt montering av konstruktionerna. Ett mål med projektet är därför att sammanställa rikstäckande anvisningar för anläggning av trummor. Projektet finansieras av miljöministeriet och Forststyrelsens Naturtjänster.

Foto: Jari Ilmonen



Turismen ökar livskraften i landskapen

Forststyrelsens verksamhet stöder utvecklingen av turismregionerna. År 2016 blev Laatumaa's handel med tomter livigare, både när det gäller stugtomter och affärstomter. Utvecklingen gick framåt särskilt i fråga om tomter för hotellverksamhet på fjällorterna i Lappland.

Holiday Club Resorts Oy planerar att investera ytterligare i Saariselkä under de kommande fem åren. Målet är att öka inkvarteringskapaciteten. Direktör Tapio Anttila ger Forststyrelsen erkännande för man förstår vilka behov företagets verksamhet medför.

– Våren 2016 ingick vi markarrendeavtal med Laatumaa som gör det möjligt att bygga 80 nya fritidsbostäder. Vårt nya objekt i Holiday Club-kedjan, Kelotähti som byggs av Skanska, ligger likaså på Forststyrelsens tomta, berättar Anttila.

I Saariselkä investerar även företag som tillhandahåller tjänster för turister, såsom snöskoter-, ren- och huskysafarier. Laatumaa har till exempel arrenderat ut tomter som fungerar som baser för programtjänster.

I oktober 2016 undertecknade Forststyrelsen och Kuusamo stad ett avtal om att starta planläggningen i östra delarna av Ruka. Genom den nya planen får Ruka ett andra fordonsfritt byområde. Parterna har som gemensamt mål att ändra det nuvarande området för husvagnar till ett kvarter för inkvarterings- och affärsbyggnader, och att göra planändringar på toppen av Saaruua och på parkeringsområdet i Masto. Avtalet hänger samman med planerna på att koppla tillväxtområdet Itäkylä med en gondolhiss till Ruka by och öka serviceutbudet i hela området. Byggrätt kommer att anvisas i en omfattning av 20 000–30 000 kvadratmeter våningsyta och antalet nya bäddplatser blir ca 1 500.

Rukakeskus Oy:s verkställande direktör Ville Aho tror på en stark tillväxt i Ruka.

– Ruka är etta bland skidcentrumen på den inhemska marknaden och nu vill vi växa även på den internationella marknaden. Itäkylä och gondolhissen är ett sätt att möta just denna efterfrågan. I och med Itäkylä och hissen startas jätteinvesteringar även i pistområdet.

Foto: Jari Salonen



Ansvarsfull skötsel och användning av naturresurserna

Forststyrelsen värnar om den ekologiska och kulturella mångfalden med hjälp av mångsidiga skydds- och vårdåtgärder, och strävar efter att hejda utarmningen av den biologiska mångfalden i statens mark- och vattenområden. En hållbar användning av skogarna är i nyckelposition när det gäller att stävja klimatförändringen.

Läs mer om ansvarsfull användning och skötsel av naturresurserna år 2016 i de temavisa avsnitten:

- Användningen av förnybar energi och andra åtgärder
 > [Dämpandet av klimatförändringen](#)
- Skydds- och iståndsättningsåtgärder i havs- och insjöområden
 > [Sjöar och hav](#)
- Värnandet om kulturarvet på statens mark- och vattenområden
 > [Kulturarvet](#)
- Naturskydd och naturvård samt en hållbar användning av skogarna
 > [Skog och mark](#)

Foto: Jari Salonen



Dämpandet av klimatförändringen

Värdefull kolbindare från skogen blir produkt

Skogarna har en stor betydelse för stävandet av klimatförändringen. Eftersom träden binder kol i fotosyntesen fungerar skogarna som kolsvalg.

Kollagret i Forststyrelsens skogar har ökat betydligt under de senaste årtiondena. Särskilt trädbeståndet har tagit upp mer kol, men även jordmånen i momarker har i regel svält kol. Utsläppen i jordmånen från dikade organiska myrskar har minskat. Trädbeståndet har producerat mer skogsförna, vilket har fungerat som ett kolsvalg.

Till skillnad från fossila naturresurser är trä ett ekologiskt, förnybart och hälsosamt material. Träets kolbindningsförmåga kvarstår i produkter som tillverkats av trä. Ju längre träprodukten används, desto längre fungerar den som ett lager för kolmolekyler.

Användning av förnybar energi främjas


Förutom kolbindningen är det viktigt att minska utsläppen av växthusgaser. Forststyrelsen har som mål att öka produktionen av förnybar energi på statens marker och därigenom främja uppnåendet av de energi- och klimatmål som har fastställts i regeringsprogrammet för statsminister Sipiläs regering och av EU.

Grot som uppkommer som biprodukt vid awerkning i Forststyrelsens mångbruksskogar virke som inte duger för vidareförädling tillvaratas för förnybar energi. Forststyrelsen medverkar aktivt i utvecklingen av vindkraftsprojekt. Vid virkestransporterna kan större lass köras i taget med stora jättelångträdare, vilket minskar antalet körningar och bränsleförbrukningen. I Forststyrelsens nya huvudkontor strävade man redan i planeringsskedet efter att främja användningen av återvinnbart material. I Koli nationalpark togs de första stegen mot jordvärme som ersätter oljeuppvärmning.

Fall:

- > [Med jättelångträdare åker virket mer klimatvänligt](#)
- > [Energived och vindkraft](#)

Foto: Jari Salonen



Med jättelångtradare åker virket mer klimatvänligt

Forststyrelsens försök med jättelångtradare utvidgades hösten 2016 när två virkeslångtradare med bruttovikten 84 ton inledde transporter i Norra och Östra Finland. Med virkeslångtradarna kör P&A Trans Oy virke från Forststyrelsens mångbruksskogar i Lappland till järnvägsterminalen i Rovaniemi. Kuljetusliike O. Malinen Oy:s jättelångtradare transporterar virke från skogarna i Kajanaland till förädlingsanläggningarna i Kuhmo, Uimaharju i Joensuu, Uleåborg, Lieksa och Kuopio.

Förutom dess mindre jättar transporteras Forststyrelsens virke med en ännu större 104 tons timmerbil från Övre Lappland till Rovaniemi. Denna långtradare, som Ketosen Kuljetus Oy toga i bruk i fjol, representerar den största tillåtna fordonskombinationen i Europa, om man bortser från transporter som rör sig med specialtillstånd.

Jättelångtradarna är en del av ett försök med stor nyttolast som genomförs av trafiksäkerhetsverket Trafi. Genom att öka timmerbilarnas transportkapacitet uppnår man på samma gång många andra fördelar. Om man av Metsähallitus Skogsbruk Ab:s årliga transportvolym skulle köra 20 procent med 100 tons jättelångtradare och 80 procent med 84 tons jättelångtradare av den mindre modellen i stället för med 76 tons materiel, skulle antalet lass minska med över 10 000 per år. Det skulle innebära att de årliga körningarna minskar med 3 miljoner kilometer och att över 1 miljon liter bränsle sparas. Olägenheterna av koldioxid skulle minska: koldioxidutsläppen skulle gå ned med ungefär 3 miljoner kilo.

För närvarande står jättelångtradarna för 2 procent av Forststyrelsens virkestransporter. Vi strävar efter att öka andelen under de närmaste åren.

Foto: Juri Laurila



Energived och vindkraft

Klenvirke och grot tas till vara för värmeproduktion

Grot som uppkommer som biprodukt vid awerkning i Forststyrelsens mångbruksskogar och virke som inte duger för vidareförädling tillvaratas för förnybar energi. I Lappland användes även virke som togs ut vid förstagallringen i unga skogar som energived, eftersom det annars skulle ha gått till spillo.

Forststyrelsen levererade ca 506 GWh energived för värmeproduktion i kraftverk både i stora städer och inom industrin. Slalomcentren i Ylläs och Levi värmdes också delvis med förnybar energi från statens marker.

Aktiv vindkraftsutveckling


Metsähallitus Fastighetsutveckling deltar aktivt i utvecklandet av vindkraftsprojekt: söker lämpliga platser, gör områdesreservationer och arrenderar mark till vindkraftsentreprenörer genom upphandlingsförfarande.

På statsägda marker planläggs vindkraftsobjekt till större vindkraftsparker. På det sättet blir det förmånligare att bygga och underhålla vägar och övrig infrastruktur jämfört med små grupper av vindkraftverk.

Forststyrelsens stora markegendom gör det också möjligt att planera vindkraftsområden så att olägenheterna för bosättningen, naturen och omgivningen kan minimeras. Projekt för vindkraftsbygge var på gång i Brahestad, Suomussalmi och Hyrynsalmi. Vindkraftsparker var under planering i Pudasjärvi, Kurikka, Karstula, Pyhäntä, Kajana och Vieremä.

Forststyrelsen deltog inte själv i byggandet eller produktionen av vindkraft. Till Forststyrelsens verksamhet hör emellertid att övervaka att vindkraftsaktörerna handlar i enlighet med de kriterier för hållbar utveckling som Forststyrelsen har fastställt.

Foto: Jari Salonen



Sjöar och hav

Forststyrelsen förvaltar över tre miljoner hektar vattenområden. Vi drar fördel av vår expertis för att såväl insjöarna som Östersjön ska må bättre och fortsättningsvis ge möjligheter till såväl utkomst som oförlömlig rekreation.

Inlandsvattens status förbättras

En del av livsmiljöerna i vattnen har blivit ensidigare och eutroferats till följd av mänsklig verksamhet. Forststyrelsen förbättrar statusen i inlandsvattnen både genom bra förhandsplanering av skogsbruksåtgärderna och genom att iståndsätta livsmiljöer för vattenorganismerna. Inom ramen för projektet Freshabit LIFE IP förbättrar Forststyrelsen vattennaturens mångfald i samarbete med ett stort antal aktörer.

I EU-projektet Interreg Wambaf deltar Forststyrelsen i utvecklingen av vattenvården inom skogsbruket i Östersjöländerna. År 2016 planerades ett modellområde vid Vengasoja i Pudasjärvi. Det kommer att tas i bruk år 2017. Vid Vengasoja kommer man att visa och testa hur effekterna för vattendragen av olika skogsbruksåtgärder, såsom iståndsättningsdikning och markberedning efter skogsförnyelse, kan minskas till exempel med skydds-zoner.

Skogsbruk Ab utbildade tjänstemännen i planering på tillrinningsområdesnivå som en del av miljömålen för vattenvården år 2016 och Forststyrelsens Östersjöåtagande. Vattendragen får sitt vatten från tillrinningsområden. När skogsbruksåtgärderna planeras med beaktande av hela tillrinningsområdet är det enklast att kontrollera belastningen av mänsklig verksamhet och därigenom minska olägenheterna för vattensystemet. Belastningen av Metsähallitus Skogsbruk Ab:s verksamhet på vattendragen var måttlig år 2016 och trenden är sjunkande.

Den nya karttjänsten VELMU stöder värnandet om havsnaturens mångfald

Forststyrelsen är med i det riksomfattande programmet för inventeringen av den marina undervattensmiljön (VELMU). I programmet medverkar ett stort antal aktörer. I januari 2016 öppnades en för allmänheten öppen karttjänst med resultaten från kartläggningar som hade pågått i över tio år. På sommaren fortsatte Forststyrelsens marinbiologer kartläggningarna i Skärgårdshavet, Bottenhavet och Finska viken.

I enlighet med den förbindelse som ingåtts med stiftelsen Baltic Sea Action Group (BSAG) skapar Forststyrelsen utifrån VELMU-inventeringarna kartor över de områden som människorna använder flitigt och där eventuella tryck på den marina naturen därför är som störst. Med hjälp av kartmaterialet är det lättare att planera en hållbar användning av havsområdena och skyddet av mångfalden. Kartorna publiceras under Finlands 100-årsjubileumsår 2017.

Skydds- och iståndsättningsåtgärder hjälper saimenvikare och fiskar

Saimenvikaren hör till de mest utrotningshotade sälarna i världen och har klassificerats som en art som kräver särskilt skydd. I början av 2000-talet uppgick beståndet till ca 260 individer, men har tack vare skyddsåtgärder ökat till ca 36–0 individer idag. Största delen av ungarna föds i Forststyrelsens områden.

Vid vården av fiskevattnen har Forststyrelsen som ett centralt strategiskt mål att stärka och bevara de naturliga och inhemska bestånden av fisk och kräftor. Alla åtgärder siktar på att fiskevattnen i framtiden ska erbjuda allt bättre fortplantningsmiljöer för fiskarterna och -bestånden, och garantera fiskemöjligheter för fiskare. I syfte att främja fiskevården och fritidsfisket startade Forststyrelsen år 2016 projekt som till exempel handlar om att röja vandringshinder och ta fram modellobjekt för hållbart fiske.

Fall:

- › [Projektet Freshabit-LIFE – samarbete för att trygga vårt vattenarv](#)
- › [Åtgärderna för att skydda saimenvikaren ger resultat](#)
- › [Fiskeställena utvecklades för att främja ödemarksturismen](#)

Läs mer:

- › [Resultaten från inventeringen av den marina undervattensmiljön i karttjänsten VELMU](#)
- › [Vårdav vattenområdena](#)

Foto: Jari Ilmonen



Samarbete för att trygga vårt vattenarv

I början av år 2016 inleddes det sjuåriga projektet Freshabit LIFE IP, vars mål är att skydda insjönaturen i Finland. Detta är det mest omfattande projekt i Finland som har finansierats av EU:s LIFE-fond. Projektet startade med en kartläggning av utgångsläget: i åtta målområden gjordes fågelräkningar och utfördes provfiske, togs vattenprov och inventerades arternas livsmiljöer. Exempelvis i Södra Savolax och Mellersta Finland inventerade Forststyrelsen undervattensnaturen och kulturarvet hela sommaren.

Inom ramen för projektet utvecklar en grupp aktörer från olika branscher nya, bestående metoder och förfaringssätt, vidgar kunskaperna om och ökar intresset för vården av insjövattnen. Detta projekt gagnar inte bara insjönaturen utan också lokala företagare, friluftsmänniskor och kommande generationer.

Projektet samordnas av Forststyrelsens Naturtjänster och 30 aktörer medverkar.

Läs mer:

[> Freshabit LIFE IP-projektet](#)

Foto: Jari Ilmonen



Åtgärderna för att skydda saimenvikaren ger resultat

Enligt Forststyrelsens uppskattning uppgick vinterstammen av saimenvikare år 2016 till ungefär 360 individer. Antalet födda kutar var 86, vilket är mer än någonsin under den över 30-åriga uppföljningsperioden. Åren 2010 och 2011 överlevde allt fler kutar tack vare de utökade begränsningarna av nätfiske på våren, och de första saimenvikarna från dessa årskullar har nu blivit könsmogna och bidrar till nativiteten. De konstgjorda snödrivorna som skottades ihop av ett stort antal frivilligarbetare under Forststyrelsens ledning har motverkat den bodödighet som beror på avsaknaden av naturliga drivor. Ökningen i antalet ungar särskilt under de två senaste åren visar att skyddsbesluten och -åtgärderna lyckats.

Den årliga stamtillväxten på fyra procent är ett resultat av samarbete mellan flera aktörer. Forststyrelsen har axlat ansvaret för skyddet under jord- och skogsbruksministeriets och miljöministeriets ledning, och samarbetet mellan delägarlagen och NTM-centralen för att få till stånd avtal om begränsning av fisket har utfallit väl. Uppföljningen, vården och skyddet av stammen fortsätter genom ett omfattande samarbete i enlighet med skyddsstrategin och handlingsplanen för saimenvikaren.

Läs mer:

› [Saimenvikaren-LIFE-projektet \(på finska\)](#)




Foto: Jouni Koskela



Fiskeställena utvecklades för att främja ödemarksturismen

Forststyrelsens fiskevatten i olika delar av Finland utgörs av sjöar, träsk, forsar och älvar där naturupplevelsen betyder lika mycket som fiskefångsten. Fiskeställena besöks av ca 80 000 fritidsfiskare varje år. Fritidsfiskarnas ekonomiska insats i den regionala ekonomin är betydande. En fritidsfiskare spenderar närmare 550 euro under en fiskeres. Av detta används ungefär två tredjedelar framme i det landskap där reseområdet ligger.

Forststyrelsen främjade fiskevården och fritidsfisket på många sätt även år 2016. En ny funktion för sökning av fiskeställen öppnades på webbplatsen Eräluvat.fi. Med hjälp av den kan fritidsfiskare söka kommun eller reseområde och tjänsten föreslår lämpliga fiskeställen direkt på kartan och i en lista.

Inom ett projekt som handlade om stora upplevelser i de nordiska fiskevattnen (Isoja elämyksiä Pohjolan kalavesiltä) inleddes ett arbete för att ta fram modeller för hållbart fiske där sannolikheten för stora fiskar är större. I det treåriga projektet bygger man upp ett koncept genom att plantera yngel och reglera fisket i fem områden i Lappland, Norra Österbotten och Kajanaland. För fiskeställena produceras marknadsföringsmaterial och produkter för fisketurismen tas fram i samarbete med naturturismföretagarna. Projektet leds av Forststyrelsens Naturtjänster och för undersökningarna ansvarar institutionen för miljö- och biovetenskap vid Östra Finlands universitet. Fiskeorganisationer, andelslag, NTM-centralen och turismföretagare medverkar.

Just nu pågår också ett projekt som går ut på att röja vandringshindren för fiskar i Ijo älvs vattendragsområde (Esteet pois!). Man uppskattar att det finns hundratals vägtrummor och brokonstruktioner som hindrar fiskarna att stiga i älvarna och åarna. Under projektets gång istandsätts tiotals ställen där fiskarna kan passera i Taivalkoski och Pudasjärvi. Största delen av miljöproblemen med broar och trummor kan undvikas enbart genom rätt vägsträckning och val av konstruktioner samt rätt montering av konstruktionerna. Ett mål med projektet är därför att sammanställa rikstäckande anvisningar för anläggning av trummor. Projektet finansieras av miljöministeriet och Forststyrelsens Naturtjänster.

Foto: Jari Ilmonen



Kulturarvet

En av Forststyrelsens uppgift är att värna om kulturarvet på statens mark- och vattenområden. I den här uppgiften verkställer Forststyrelsen statens fastighetsstrategi från år 2010 och kulturmiljöstrategin från år 2014.

Forststyrelsen förvaltar nästan 400 skyddade byggnader och över 6 000 fornlämningar. Utöver dem värnar vi om tusentals viktiga kulturarvsobjekt från nationallandskap till kulturmiljöer, från slottsruiner till konstruktioner som förknippas med skogsbrukets historia. Det förgångna intresserar människorna och år 2016 gjordes över 830 000 besök till Forststyrelsens historiska utflyktsmål.

Forststyrelsen tryggar förutsättningarna för samekulturen i samernas hembygdsområde i samarbete med regionala aktörer. I mångbruksskogarna finns det utöver objekt som skyddas i lagen tusentals andra värdefulla kulturarvsobjekt som Forststyrelsen har beslutat att skydda genom egna beslut. I havsområdena är värnandet om skärgårdskulturen en viktig del av Forststyrelsens verksamhet. Exempelvis för Kvarkens världsarvsområde, som firade 10-årsjubileum år 2016, har mångsidiga turism- och utflyktstjänster utvecklats under årens lopp i samarbete med lokala aktörer.

Att värna om den kulturhistoriska fastighetsförmögenheten blev en ny lagstadgad uppgift för naturtjänsterna i och med den nya lagen om Forststyrelsen (234/2016). Naturtjänsterna värnar om värdefulla landskap, byggnadsarvet och arkeologiska objekt så att de förmedlar informationen om ett ansvarsfullt och planerligt ägarskap.

Bevarandet av kulturarvet säkerställs genom planering och utbildning

Forststyrelsen har under miljöministeriets ledning hand om de vårdbiotoper som finns inom skyddsområdena i enlighet med skötsel- och användningsplanerna. Vidare har Forststyrelsen hand om byggnaderna och fornlämningsområdena i samarbete med museimyndigheterna. Innan vård- och iståndsättningsåtgärder vidtas görs en inventering av kulturarvet.

När det gäller mångbruksskogar där man idkar skogsbruk tar man också fasta på bevarandet av kulturarvet för kommande generationer. Anvisningar om detta har sammanställts tillsammans med museiverket och andra aktörer och även inkluderats i Forststyrelsens miljöguide. I enlighet med miljömålen för år 2016 fick skogsbrukspersonalen vid fyra tillfällen utbildning i hur man identifierar kulturarvsobjekt och hur de ska beaktas vid skogsbruksåtgärderna. På kurserna deltog ca 80 tjänstemän.

Fall:

- › Kulturarvsobjekten beaktas i det dagliga arbetet
- › Slottsruiner återupplivades

Läs mer:

- › Kulturarvet som förvaltas av Forststyrelsen
- › Kvarkens världsarv

Foto: Kari Leo



Kulturarvsobjekten beaktas i det dagliga arbetet

Att kulturarvet bevaras i de mångbruksskogar där skogsbruk idkas har säkerställts med hjälp av en inventering av kulturarvet som genomfördes under perioden 2010–2015. Forststyrelsen har genom ett eget beslut skyddat samtliga 10 000 kulturarvsobjekt som återfanns vid inventeringen. Därtill har fasta fornlämningar, såsom gravrösen från förhistorisk tid och tjärdalar från historisk tid, skyddats med stöd av lagen om fornminnen.

Uppgifter om objekten har registrerats i Forststyrelsens system för geografisk information. Uppgifterna kompletteras fortlöpande i samband med normal skogsbruksplanering och Forststyrelsens planerare har tillgång till dem redan vid planeringen av skogsvårdsarbeten och awerkning.

Ett befintligt kulturarvsobjekt är vanligtvis inte ett hinder för skogsbruk, så länge man inte skadar eller förstör objektet. Vården av objektet kan till och med förutsätta träddfällning, eftersom trädens rötter kan skada konstruktionerna i objektet. Jättekyrkan från stenåldern i Linnamaa i Limingo är ett av de fornlämningsobjekt som vårdades år 2016. Träd som växte ovanpå jättekyrkans stenkonstruktioner avlägsnades och kvist- och kronveden rensades bort. En del av arbetet utfördes med motorsåg. På det sättet ville man säkerställa att skogsmaskiner inte skadar fornlämningsobjektet.

Experter på kulturarv har gett Forststyrelsen erkännande för arbetet med vården av kulturarvet i skogarna. Museiverket föreslog att inventeringsprojektet beviljas Europas högsta kulturarvspris, Europa Nostra.

Foto: Pekka T. Keränen



Slottsruiner återupplivades

Kulturarvsobjekt som Forststyrelsen övertagit av Museiverket har ställts i ordning inom ramen för två projekt; Lights On! och RauLi (Rauniolinnat ja linnoitukset haltuun), ett projekt för vården av slottsruiner och fästningar. Förutom att värna om de värdefulla historiska byggnaderna är ett ytterligare mål att utveckla objekten tillsammans med andra aktörer till kända, lockande och fungerande rese- och utflyktsmål och på det sättet skapa förutsättningar för företags- och evenemangsverksamhet.

Vid Raseborgs slottsruin började man höja servicenivån genom att uppföra en ny byggnad för kundservicen och planera belysningen av slottet. På Stora Borgbacken i Borgå lades nya informationsskyltar upp i samarbete med Borgå stad. På Kajaneborg firades evenemanget LinnanVirta16 tillsammans med stadens invånare. Renoveringen av samegården Välimaa i Utsjoki slutfördes. Sjöfästningen Svartholm utanför Lovisa och observationsavsatsen vid Värrikallio i Hossa reparerades för att trygga besökarnas säkerhet.

Läs mer:

> [Projektet Lights On!](#)

Foto: Liisa Kyrönseppä



Skog och mark

Forststyrelsen vill genom mångsidiga skydds- och vårdåtgärder värna om och främja den ekologiska och kulturella mångfalden såväl i mångbruksskogarna som i de största skyddsområdena i västra Europa.

Läs mer om användning och skötsel av mark- och vattenområden år 2016 i de temavisa avsnitten:

- Skydd och vård av värdefulla naturobjekt
 > [Skydd och vård](#)
- Användning och vård av mångbruksskogar
 > [Hållbart ur skogen](#)

Foto: Kari Leo



Skydd och vård

Det ekologiska nätverket av skyddsområden utvidgas i mångbruksskogarna

De naturskyddsområden som är belägna på statens mark- och vattenområden bildar ett landstäckande ekologiskt nätverk vars areal till största delen bevaras i ett så naturligt tillstånd som möjligt. Av statens mark- och vattenområden är 3 744 000 hektar, dvs. nästan 30 procent, naturskyddsområden som skyddats i lag, ödemarksområden eller områdesreserveringar i olika naturskyddsprogram.

Detta nätverk utvidgas i mångbruksskogarna. De ur ett ekologiskt perspektiv viktigaste naturobjekten, såsom urskogar, kulturmiljöer, frodiga myrmarker och områden nära mindre vattendrag, utesluts från skogsbruket och behandlas varsamt. År 2016 utgjorde dessa objekt i mångbruksskogarna över 211 000 hektar, dvs. 5,9 procent av arealen.

För tryggheten av den biologiska mångfalden omfattade mångbruksskogarna dessutom objekt på sammanlagt 348 000 hektar, där skogen behandlas i begränsad omfattning till exempel genom plockhuggning, eller som faller helt utanför skogsbehandlingen antingen för att trygga renhushållningen, förutsättningarna för samekulturen eller rekreationsbruket.

År 2016 fanns det i mångbruksskogarna således över 560 000 hektar av områden som är delvis eller helt utanför skogsbruksverksamheten. Det är över 16 procent av mångbruksskogarna stotala areal.




Sammanhängande skyddsområden hjälper arterna

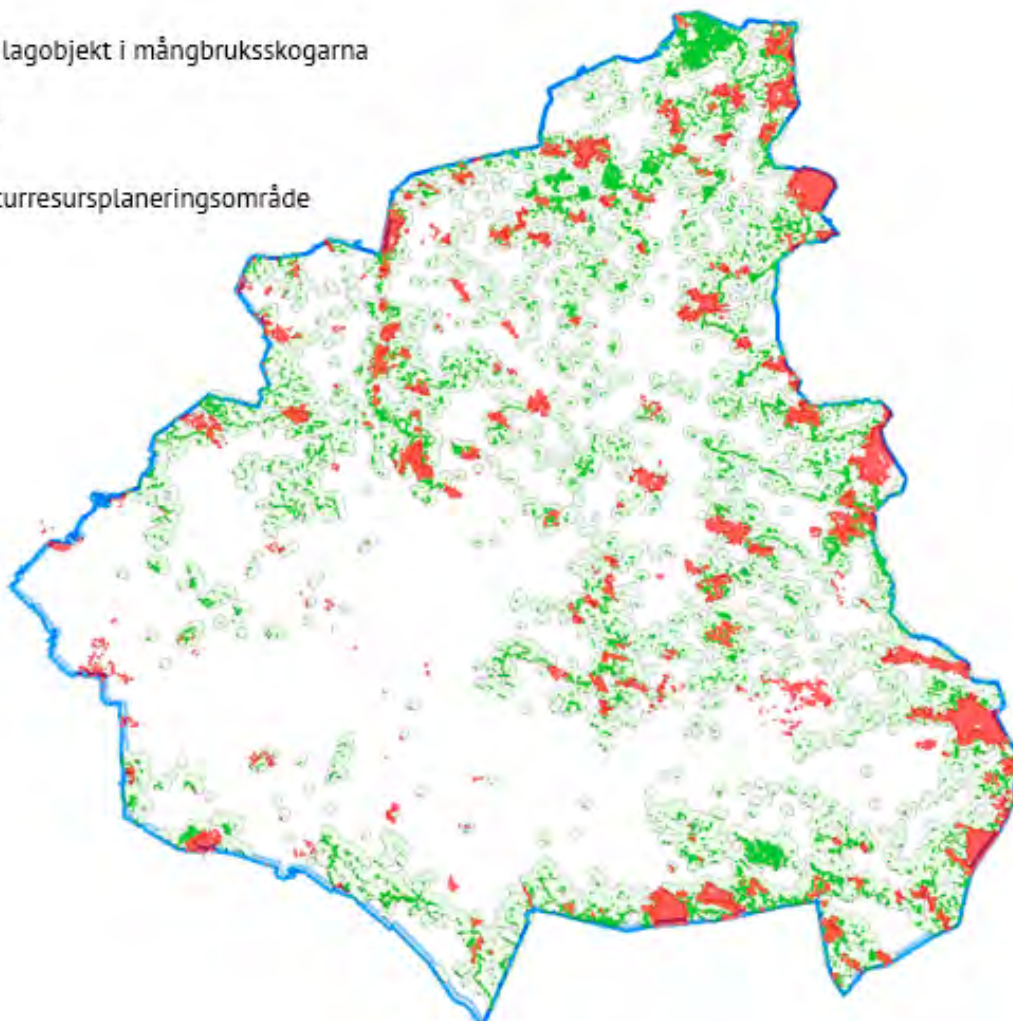
Mångfaldsobjekten i mångbruksskogarna ansluter sig alltså smidigt till naturskyddsområdena och ökar på det sättet avsevärt omfattningen av den skyddade arealen. Över hälften av objekten i mångbruksskogarna är belägna på friska moar eller i ännu frodigare vegetationsklasser, vilka återigen är de sämst företrädade vegetationsklasserna i skyddsområdena.

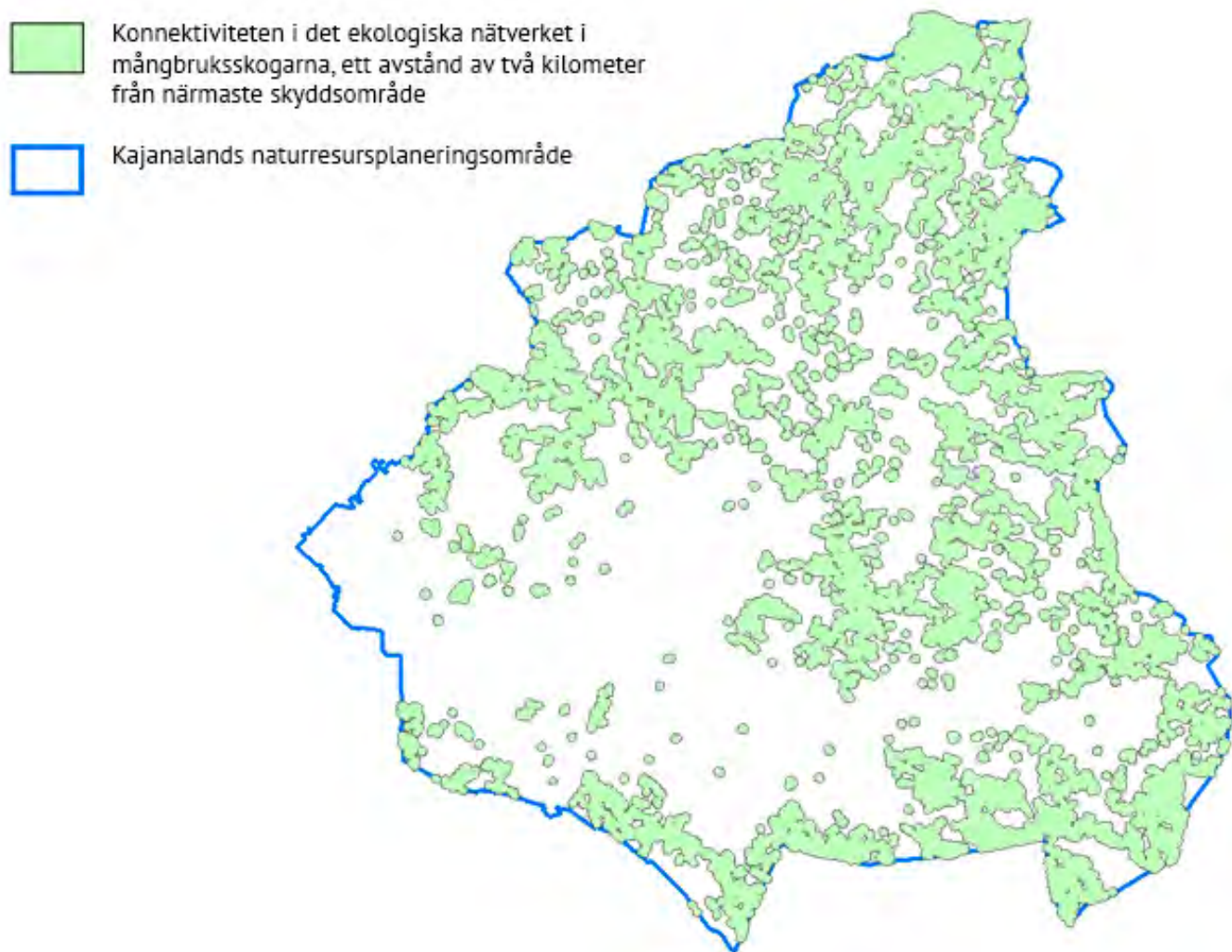
Konnektiviteten i det ekologiska nätverket beskriver områdets tillgänglighet ur artens synvinkel. Ju närmare det finns en plätt av en livsmiljö som är lämplig för arten, desto sannolikare är det att arten lyckas sprida sig till det nya området. Intilliggande plättar i terrängen som har en likadan livsmiljö stöder fortlevnaden för varandras artbestånd och ger arterna delade resurser och en bättre konnektivitet inom området.

Enligt en konnektivitetsanalys som gjordes i Kajanalund fanns nästan 70 procent av objekten på skogsmark inom ett avstånd av 0,5 kilometer från närmaste skyddsområde. 96 procent fanns inom ett avstånd av 2 kilometer. För största delen av arterna kan 0,5 kilometer betraktas som ett tillräckligt avstånd för sammankopplingen av livsmiljöer.

I konnektivetsanalysen användes fyra olika avstånd som kriterier: 200 m, 500 m, 2 000 m och 5 000 m. När plättarna av livsmiljöer utvidgade med nämnda avstånd överlappar varandra, tolkas det som att de är sammankopplade.

-  Mångfalds- och lagobjekt i mångbruksskogarna
-  Skyddsområden
-  Kajanalands naturresursplaneringsområde





Vårdåtgärderna hjälpte hotade arter

Forststyrelsens experter på naturvård har hand om Finlands mest värdefulla natur- och kulturobjekt. Långsiktigt skyddsarbete har förbättrat kvaliteten på nätverket av skyddsområden, gjort att nätverket fungerar smidigare och bromsat upp utarmningen av mångfalden. Naturvård och återställningsåtgärder har skapat livsmiljöer för hotade arter och främjat bevarandet av arter. Naturvårdsprojekt har genomförts tillsammans med många samarbetspartner, bland annat med EU-finansiering.

I projektet Naturvård-LIFE, som slutfördes år 2016, vårdades 64 lundar, lövskogar, ångar och gården som har ett värdefullt artbestånd – vårt lands mest artrika och starkast hotade naturtyper som är i fara utan vårdåtgärder. Projektet underlättade situationen till exempel för de hotade arterna mnemosynefjäril och cinnoberbagge. Genom att hjälpa dessa så kallade paraplyarter kan man även skydda många andra sällsynta arter och deras habitat.

Det långsiktiga arbetet med att skydda den hotade vitryggiga hackspetten har sakta men säkert börjat ge resultat och beståndet har nu börjat växa. Att tusentals individer massinvandrade österifrån var också en stor vitamininjektion för beståndsutvecklingen. I de inventeringar som WWF Finlands och BirdLife Finlands medlemsföreningar gjorde år 2016 påträffades ett rekordartat antal: över 250 observationer som gav hänvisning om parrevir, varav 140 häckningar bekräftades. Antalet revir ökade med nästan 70 jämfört med året innan, och rekordet i antalet observerade bon från år 2014 (125) överskreds klart.

Däremot var häckningsresultatet bland kungsörnarna år 2016 sämre än genomsnittet. Vid boinventeringen dokumenterades ca 360 bebodda revir. I Finland känner man till 529 kungsörnsrevir och av dessa har ca 450 varit bebodda under de senaste 5 åren. Bristen på föda var den största orsaken till det svaga häckningsresultatet, men dåliga väderförhållanden kan också ha bidragit.

I slutet av året startades ett omfattande projekt för att vårda vildrensstammen. Projektet pågår i sju år och syftar bland annat till att återställa vildrenarna, som är en ursprungsart i familjen hjortdjur, i deras ursprungliga utbredningsregioner i Birkaland och Södra Österbotten. Hela stammen i världen, ca 4 400 individer, lever endast i ryska delar av Karelen. Projektet EU-LIFE genomförs av Forststyrelsens Jakt- och fisketjänster i samarbete med nio projektpartner.

Fall:

› [Resultaten från den regionalekologiska planeringen kan nu läsas på webben](#)

Läs mer:

› [Skyddet av arter och naturtyper på Forststyrelsen](#)

Foto: Jari Salonen



Resultaten från den regionalekologiska planeringen kan nu läsas på webben

Forststyrelsen har uppdaterat metoderna för regionalekologisk granskning. Med hjälp av den regionalekologiska planeringen samordnas de ekologiska, ekonomiska, sociala och kulturella värdena i statens mark- och vattenområden. Vid planeringen beaktas naturen i vidsträckt område som en helhet av mångbruksskogar, naturskyddsområden och specialområden för rekreativ bruk. Den första planen utarbetades enligt den nya metoden för Östra Lappland år 2015.

Under år 2016 infördes uppgifter som grundar sig på de regionalekonomiska planerna i Forststyrelsens offentliga tjänst Utflytskarta.fi, där de publicerades i januari 2017. Till tjänsten överfördes också ett antal markanvändningsavtal som berör statens marker. Det finns separata anvisningar för områden som hör till olika markanvändningsklasser. Exempelvis avgränsas ekologiskt viktiga objekt så att de helt eller delvis faller utanför skogsbruket. I områden som reserverats för rekreation och turism, såsom strövområden, tar man fasta på objektets särdrag vid all behandling och användning.

Tjänsten innehåller också mer ingående information om kulturarvsobjekten i statens mark- och vattenområden.

Den geografiska informationen i utflytskartan kompletteras en gång per år utifrån skogsbrukets egna utredningar och anmälningar från dem som rör sig i naturen.

Foto: Tuulikki Halla



Hållbart ur skogen

Forststyrelsen förvaltar statens ekonomiskogor som mångbruksskogor där man genomför och samordnar olika mål. Mångbruksskogorna har certifierats enligt PEFC-systemet. Certifieringen grundar sig på ett förfarande som man kommit överens om i nationellt och internationellt samarbete samt på extern, oavhängig och regelbunden övervakning. Certifikatet är ett tecken på att statens träråvara härstammar från mångbruksskogor som sköts på ett hållbart sätt. Inspecta Sertifiointi Oy granskar Forststyrelsens PEFC-skogscertifiering och uppföljningen av ursprunget enligt PEFC samt miljösystemet ISO 14001.

Av mångbruksskogorna ligger 90 procent i Östra och Norra Finland. Som ett resultat av god skogsvård har träreserven i mångbruksskogorna ökat med över 50 miljoner m³ på 10 år och uppgår nu till 308 miljoner m³.

Förutom skogsbruket är områdena viktiga för den biologiska mångfalden, rekreationsbruket, rennäringen, samekulturen och sysselsättningen. År 2016 satsade Forststyrelsen 56 miljoner euro på att värna om och främja dessa för samhället viktiga funktioner.



Forststyrelsens allmänna samhälleliga förpliktelser

Om Forststyrelsens allmänna samhälleliga förpliktelser föreskrivs i lagen om Forststyrelsen (234/2016). Enligt lagen ska Forststyrelsen i tillräcklig grad beakta skyddet och en ändamålsenlig ökning av den biologiska mångfalden tillsammans med de övriga målen för vården, användningen och skyddet av skogar, havet och andra naturresurser. Forststyrelsen ska dessutom beakta de krav som användningen av naturen för rekreation och främjandet av sysselsättningen ställer.

Vidare ska vården, användningen och skyddet av naturresurser i Forststyrelsens besittning inom samernas hembygdsområde enligt sametingslagen (974/1995) samordnas så att förutsättningarna för utövande av samekulturen tryggas, och inom renskötselområdet enligt renskötsellagen så att de förpliktelser som föreskrivs i renskötsellagen uppfylls.

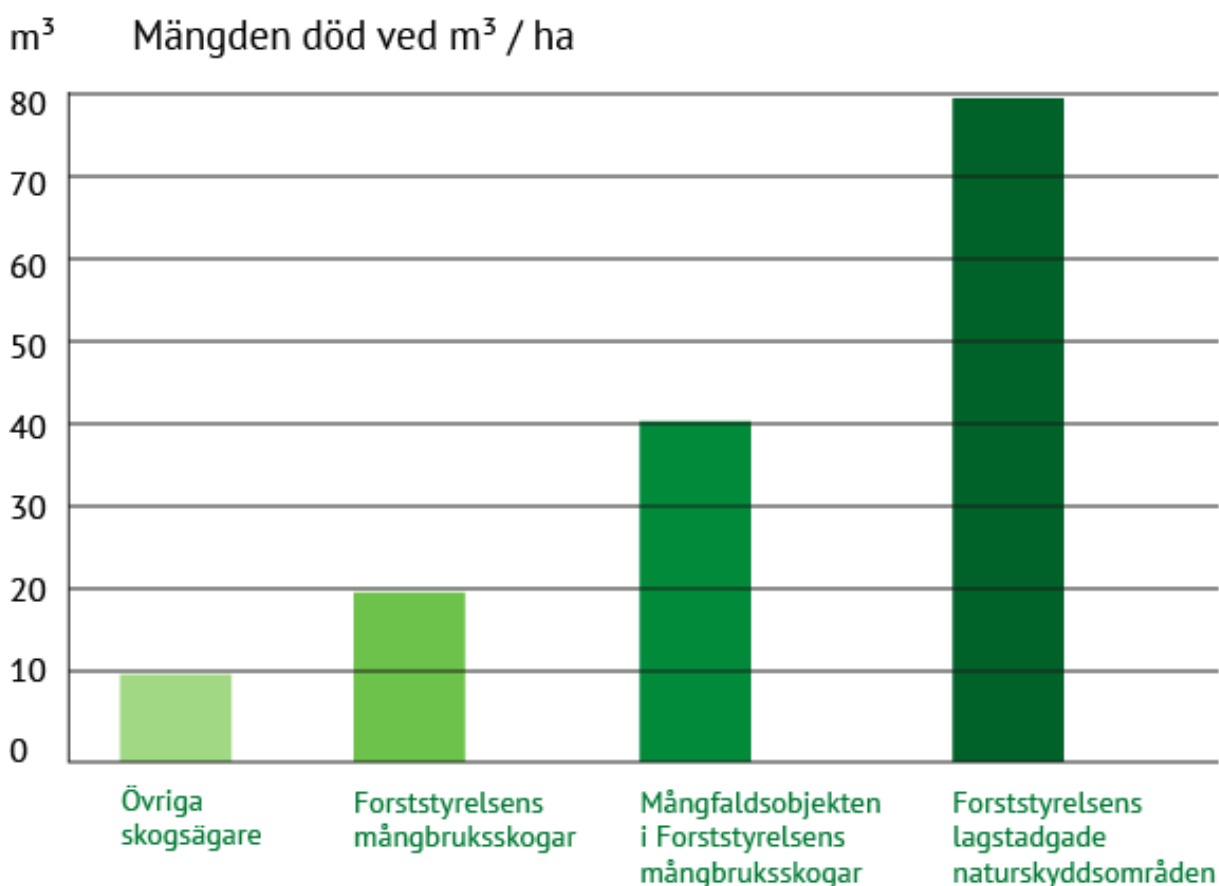
Kvalitativa indikatorer används för att beskriva nyttan av de allmänna samhällliga förpliktelserna. I rapporteringen följer man upp utvecklingen av de strukturdrag som är viktiga för den biologiska mångfalden, såsom mängden död ved och grova aspar, samt rekreationsbruket.

På statens marker är mängden död ved större än i privatskogar

Av skogens strukturella drag är i synnerhet mängden död ved viktig för tryggheten av mångfalden. Ungefär en fjärdedel av artbeståndet i Finlands skogar, ca 4 000 arter, är direkt eller indirekt beroende av död ved.

Skogsbruk Ab:s mångbruksskogar har begränsade förutsättningar att producera fördelar för mångfalden eftersom markerna i huvudsak är belägna i norr, de är kargare än genomsnittet och de beträffande mångfalden mest representativa områdena redan har inrättats som skyddsområden. De ekologiskt sett viktigaste objekten i mångbruksskogarna, såsom lundar och kärr, har uteslutits från skogsbruket eller behandlas varsamt så att naturvärdena bevaras. I dessa områden är mängden död ved större än i sedvanliga mångbruksskogar och utvecklingen förefaller gynnsam med hänsyn till arterna som behöver död ved.

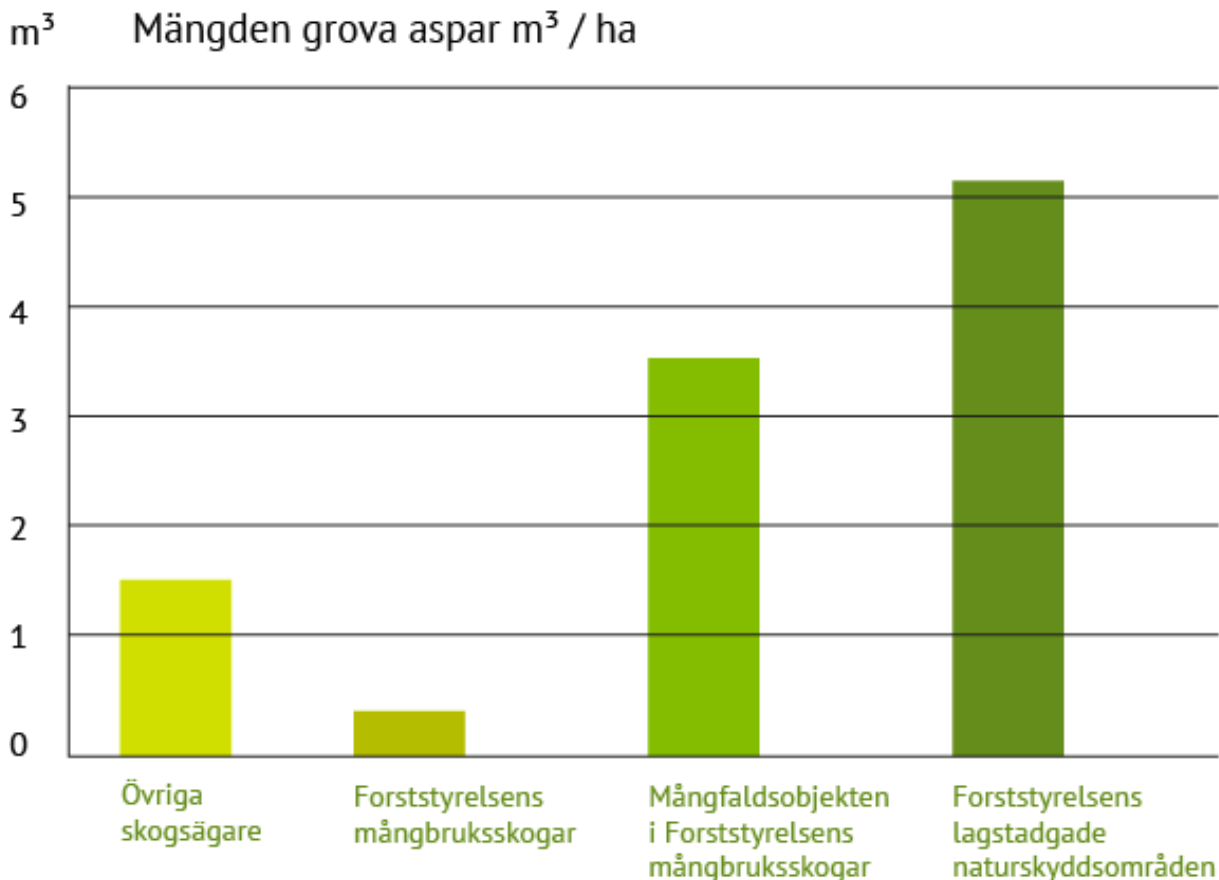
Därtill sparas naturvårdsträd vid avverkningsobjekt. De är i huvudsak levande träd som så småningom på naturlig väg börjar murkna. Träd som har dött på naturlig väg före avverkningen och som ännu står upp är också värdefulla som naturvårdsträd.



Grova aspar förekommer särskilt på ekologiskt viktiga objekt

Aspen har en viktig roll för skyddet av skogsnaturens mångfald. Den erbjuder en livsmiljö för flera notade insekter, svampar, mossor och lavar.

Det finns relativt mycket aspar i de ekologiskt viktiga mångfaldsobjekten i mångbruksskogarna. I sedvanliga flerbruksskogar är förekomsten av asp mindre än genomsnittet bland annat av den anledningen att statens marker är belägna i områden som är kargare än genomsnittet. I Lappland förekommer aspar särskilt just på mångfaldsobjekten i mångbruksskogarna.



Varje besök i mångbruksskogarna ger 200 euro i rekreationsnytta

Förutom skydds- och utflyktsområdena ger även mångbruksskogarna mångsidiga fördelar när de används för rekreation. Storleken på denna nytta bedömdes avseende vägnätet i mångbruksskogarna med hjälp av utredningar om användningen som gjordes åren 2014–2015. Exempelvis i Kajanaland besöktes mångbruksskogarna 500 000 gånger under året. Det innebär att varje hektar mångbruksskog i Kajanaland besöktes av en person i snitt.

De vägar som byggts för skogsbruket används till 85 procent för rekreation. Vägnätet gör det möjligt att ta sig till mångbruksskogarna i rekreationssyfte, såsom för att jaga, plocka bär, fiska och rasta hundar. Förbättrad fysisk kondition är den viktigaste av alla effekter för hälsan och välbefinnandet, men också ökningen i det psykiska och sociala välbefinnandet är betydande. De intervjuade uppgav att ökningen i deras välbefinnande motsvarade 200 euro per besök i en mångbruksskog.

Målen för miljömålen inom skogsbruket uppnåddes väl

År 2016 såldes 6 miljoner kubikmeter virke ur mångbruksskogarna. Awerkningen omfattade 2,5 procent av mångbruksskogarnas areal. Över 58 procent av alla averkningar var beståndsvårdande averkningar där skogb eklådaden bevarades. Denna andel ökade med 5 procent jämfört med året innan.

Forststyrelsens miljöguide för skogsbruket ställer upp tydliga miljökrav på skogsbruksidkandet och en kontinuerlig förbättring på skogsbrukets kvalitet. Kravuppfyllelsen utvärderas vid en årlig uppföljning.

När det gäller awerkningen följer vi upp hur naturobjektens särdrag och artförekomsterna bevaras vid förnyelseawerkning. År 2016 utföll väl: på förnyelsearealer bevarades naturobjektens särdrag antingen helt eller nästan helt på 98,6 procent av objektens areal (2015: 95 procent).

De naturvårdsträd som lämnas kvar spelar en viktig roll för många arter som är beroende av död ved. Enligt uppföljningen lämnades i medeltal 11,7 värdefulla naturvårdsträd kvar per hektar förnyelseawerkad skog år 2016, vilket är förenligt med målnivån i Forststyrelsens miljöguide för skogsbruket. Antalet naturvårdsträd enligt kraven i skogscertifieringen (10 st./ha) var 21 per hektar, eller klart fler än vad som krävs i certifieringen.

Vid mångfalds-, rekreations- och landskapsobjekt gjordes specialawerkningar som syftade till att trygga skogsbeklädnaden och bevarandet av landskapsyerna. Specialawerkningarna utgjorde 6,4 procent av alla awerkningar (2015: 6 procent).

Case:

› [Bra skick på artskyddet i mångbruksskogarna](#)

Foto: Jari Salonen



Bra skick på artskyddet i mångbruksskogarna

År 2016 gjordes en genomgång av förekomsterna av arter som kräver omedelbara åtgärder. Detta gjordes med hjälp av kartgranskningar och en del objekt inspekterades också i terrängen. Granskningen omfattade alla förekomster av arter som enligt miljöförvaltningens register kräver omedelbara åtgärder.

Miljöförvaltningen uppskattar att 569 arter i Finland kräver omedelbara åtgärder. Största delen av arterna är ryggradslösa djur, mossar och lavar, men bland arterna finns även saimenvikare, fjällräv, kungsörn, nipsippa och svartfläckig blåvinge. Flygekorren hör inte till de arter som kräver omedelbara åtgärder.

I mångbruksskogarna är läget bra i de flesta livsmiljöer som rymmer dessa arter. Största delen av artförekomsterna har redan tryggats: de finns antingen på naturobjekt som skyddats genom Forststyrelsens eget beslut eller i områden där man av någon annan anledning inte idkar skogsbruk, såsom på trädfattiga myrar.

Det finns emellertid objekt som behöver vårdas eller restaureras för att livsbetingelserna ska vara fortsatt gynnsamma för artbeståndet. I Lappland har två myrar restaurerats så att man avlägsnat träd och täppt till diken. I Södra Finland kommer man under de närmaste åren att vårda solexponerade livsmiljöer så att arter som är beroende av ljus och värme ska klara sig bättre.

Läs mer:

[> Arter och naturtyper](#)

Foto: Matti Rikkonen



Kunder och kundgrupper

Forststyrelsen har ett brett fält av kunder och intressentgrupper. Samarbetsformerna varierar från handel till handledning, informationsutbyte och växelverkan. Verksamheten tar också hänsyn till forskningens, undervisningens, försvarsmaktens och gränsbevakningens markanvändningsbehov.

Inom skogsbruket är de största kunderna finländska skogsindustriföretag som producerar cellulosa, papper och sågvaror. Forststyrelsen levererar virke till sammanlagt över 100 olika ställen.

Fiskare, jägare och friluftsmänniskor hör till Forststyrelsens största privatkundsgroup. År 2016 såldes över 138 000 fiske- och jakttillstånd och 5,7 miljoner besök gjordes i nationalparker och andra skydds- och friluftsområden. Många turismföretag har verksamhet på statens marker och vatten och använder sig därför av Forststyrelsens konstruktioner eller områden. Forststyrelsen samarbetar långsiktigt med hundratals företag på olika håll i landet.

Naturresursplanering i samarbete med intressentgrupper

Statens mark- och vattenområden är föremål för önskemål och målsättningar av många olika slag. Vid planeringen samordnas de så att gränsen för hållbar utveckling inte överskrids. Naturresursplaneringen, som startade i Södra Finland år 2016, styr användningen av markerna och vattnen och är ett viktigt verktyg i denna strävan.

Ett mål med naturresursplanen som färdigställdes för Kajanaland år 2015 var att öka växelverkan mellan intressentgrupperna. I november 2016 tillsatte Forststyrelsen en arbetsgrupp i Suomussalmi att behandla aktuella ärenden. Lokala representanter för såväl näringslivet och förvaltningen som fritids- och hobbyverksamheter medverkade. På det första mötet i november diskuterades bland annat Hossa nationalpark och behandlingen av skogarna i området. En motsvarande arbetsgrupp kommer att grundas i Kuhmo.

Vi vill värna om betingelserna för utövandet av samekulturen

De frivilliga Akwé: Kon-anvisningarna syftar till att trygga samernas deltagande i projekt och planer, t.ex. när man utarbetar och fattar beslut om skötsel- och användningsplaner för skyddsområden. Anvisningarna hjälper Forststyrelsen att fullgöra de lagstadgade samhälleliga förpliktelserna att trygga bevarandet av samekulturen.

Akwé: Kon-anvisningarna godkändes år 2004 och de grundar sig på artikel 8 (j) i FN:s konvention om biologisk mångfald, som handlar om respekt för ursprungliga samhällens kunskaper och sedvänjor. I Finland är anvisningarna avsedda för bedömningen av de kulturella, miljömässiga och sociala konsekvenserna av projekt och planer i samernas hembygdsområde, ifall ett projekt kan ha konsekvenser för samernas kultur, näringar och kulturarv.

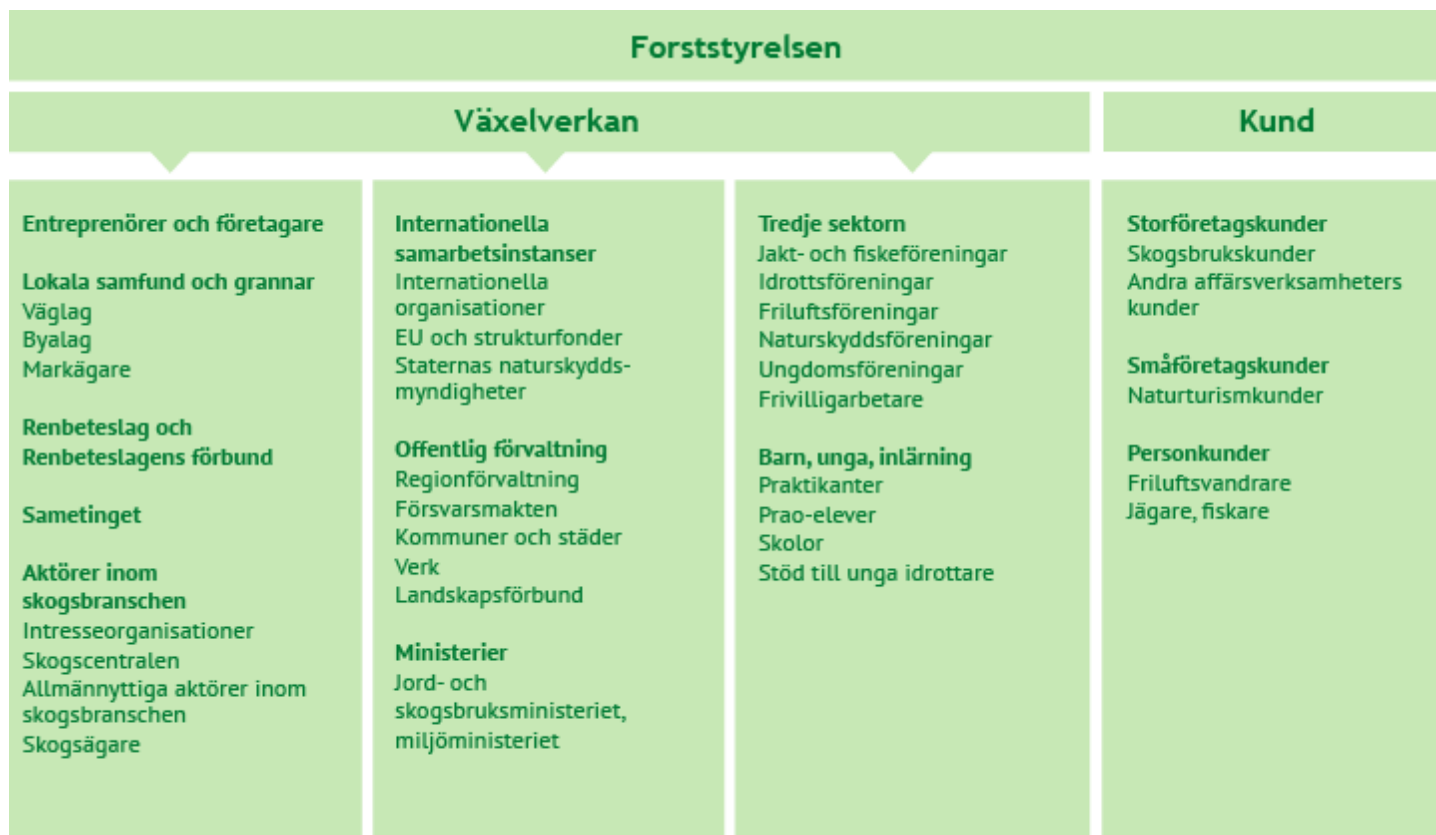
På Forststyrelsen började Akwé: Kon-anvisningarna tillämpas för första gången i skötsel- och användningsplanen för Hammastunturi ödemarksområde, och därefter tillämpades de i skötsel- och användningsplanerna för Kevo naturreservat och Malla naturreservat. År 2017 kommer skötsel- och användningsplanen för Vätsäri ödemark att färdigställas och även här tillämpas anvisningarna. Akwé: Kon-processen togs i bruk även vid planeringen av skogsbruket i Muddusjärvi renbeteslag år 2016. Forststyrelsen och Sametinget har år 2017 startat ett arbete med att revidera anvisningarna.

Samarbete kring naturvård och naturskydd

Forststyrelsen samordnar eller medverkar i flera naturskydds- och naturvårdsprojekt. I början av år 2016 inleddes projektet FRESHABIT LIFE IP, vars mål är att skydda insjönaturen i Finland. Tillsammans med 30 projektparter förbättrar Forststyrelsen insjöarnas status och den biologiska mångfalden med hjälp av konkreta iståndsättningsåtgärder. Detta projekt gagnar inte bara insjönaturen utan också lokala företagare, friluftsmänniskor och kommande generationer som får njuta av renare insjövattnen.

Också enskilda människor är intresserade av att göra något konkret för naturen. Forststyrelsens frivilligverksamhet erbjuder många möjligheter till det. År 2016 arbetade sammanlagt 3 788 frivilliga med skötseln av skyddsområdena och främjandet av hotade arter och hållbara vilt- och fiskbestånd. Antalet frivilliga ökade jämfört med året innan. Merparten av frivilligverksamheten genomfördes i samarbete med föreningar och organisationer.

När det gäller skötseln av skyddsområden sysselsatte Forststyrelsen också fångar vid öppna anstalter, i samarbete med Brottsförmyndigheten. År 2016 gjorde fångar sammanlagt 60 årsverken i olika slags underhålls- och reparationsarbeten i skyddsområdena.



Läs mer:

- > [Företag och naturturismen på statens områden](#)
- > [Entreprenörsvksamhet och upphandling](#)
- > [Freshabit LIFE IP](#)

Fall:

- > [Långsiktigt arbete för samiskan och den samiska kulturen](#)
- > [Naturresursplanering är en lagsport](#)
- > [Mot en brottsfri framtid](#)
- > [Frivilligarbete räddade saimenvikarens bobygg](#)

Personal

Forststyrelsen främjar systematiskt många frågor i anslutning till arbetstagarnas välbefinnande och säkerhet. Rättvist bemötande, kontinuerligt lärande och utveckling av arbetskollaget hör till vars och ens skyldigheter på samma sätt som var och en har rätt till ett bra ledarskap och öppen respons.

Forststyrelsen har ungefär 1400 yrkesutbildade anställda. Av dessa har 15 procent visstidsanställning. Männerna utgör 63 procent och kvinnorna 37 procent. Personalens medelålder är 53 år. Största delen av personalen, ca 1250 personer, arbetar på olika verksamhetsplatser runt om i landet. På Forststyrelsens huvudkontor i Dickursby arbetar cirka 160 personer. De beträffande antalet anställda största verksamhetsställena efter Dickursby finns i Rovaniemi, Uleåborg, Ivalo, Jyväskylä och Kuopio.

Samarbetsförhandlingar om skogsarbetet i Skogsbruk Ab fördes i slutet av år 2016. Vid förhandlingarna eftersträvades sätt att förbättra produktiviteten och lönsamheten i skogsarbetarnas arbete, särskilt under vintersäsongen som har de svåraste arbetsförhållandena och högsta kostnaderna.

God stämning bland personalen

Forststyrelsen genomförde ett nytt slags personalenkät i samarbete med Promenade Research Oy, som är en del av HR4 Group Oy. Enkäten syftade till att utreda hur förändringsledningen hade lyckats, vilket samband personalens välbefinnande har med verksamhetens resultat samt hur vakna och arbetspigga de anställda känner sig. Svarsprocenten blev 66, vilket är något högre än föregående år.

Som positiva företeelser uppgavs det i svaren att kvinnor och män bemöts jämlikt, att Forststyrelsen ser till arbets säkerheten och att de närmaste chefernas arbete uppskattas. Personalens engagemang och energi påverkar hela organisationens prestationsförmåga och nivån på denna mentala väkenhet undersöktes med hjälp av en känslolindikator. Den mentala väkenheten var 3,86 på skalan 1–5, dvs. god. Den positiva sinnesstämningen uppkommer av klara och tydliga ansvarsområden, upplevelsen av att vara uppskattad i arbetsgemenskapen, möjligheterna att påverka arbetet och att lära sig nytt. Som faktorer som hotar arbetshälsan nämnde personalen den ökande arbetstakten och känslan av att arbetstiden inte räcker till.

Nytt verktyg för utvecklingen av chefsarbetet

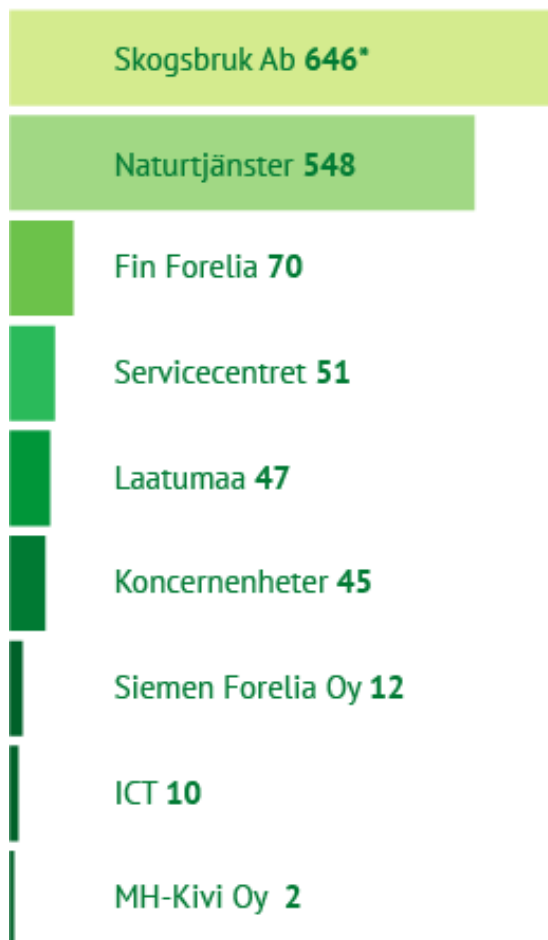
Forststyrelsens och Terveystalos avtal om företagshälsovården förlängdes till att omfatta perioden 2017–2019. Under fjolåret anslöts samtliga dotterbolag till avtalet, vilket säkerställer en enhetlig service för hela personalen.

För att förbättra chefsarbetet infördes en skräddarsydd enkät för utvärderingen av chefsarbetet. Enkäten har utvecklats i samarbete med Arc Oy och syftar till att utvärdera chefers och direktörers ledarstil. De första resultaten fås i början av år 2017.

Introduktion anordnades för nya anställda på Forststyrelsen. Cheferna inom naturtjänsterna fick skräddarsydd chefsträning i anställnings- och arbetarskyddsfrågor. Kurser i arbetarskydd och arbets säkerhet hölls fortsättningsvis med tonvikt på förutseende körning och arbetssäkerhetskort. Frågor som gäller inomhusluften har aktualiserats och förutsatt ett brett samarbete med olika intressentgrupper. Forststyrelsens verksamhetsmodell för ett bra inomhusklimat uppdaterades.

Personalfördelning enligt resultat område, åv

fast anställda och visstidsanställda
sammanlagt 1431 åv



Läs mer:

> [Forststyrelsens personal presenterar sig \(på finska\)](#)

Foto: Kari Leo



Långsiktigt arbete för samiskan och den samiska kulturen

Forststyrelsen har främjat användningen av samiska i många års tid. Redan år 2009 fick Forststyrelsen Sametingets pris för årets språkgärning. Sedan dess har Forststyrelsen även satsat på natur- och kulturförskolan för samiska barn. Filmläger på samiska anordnades åren 2013–2015, och år 2016 gavs ödemarks- och naturförskolan på samiska för över 600 skolelever som en del av frivilligverksamheten Vildmarksfaddrar.

På 2010-talet har personalen fått starkt stöd i samiska och resultaten märks nu i personalens språkbruk, bland annat i diskussioner och på möten. En samisk informatör anordnar diskussionsmöten med samisk personal.

Forststyrelsen har omfattande webbsidor på såväl nordsamiska, enaresamiska som koltsamiska. Material översätts i stor utsträckning särskilt till nordsamiska och enare- och koltsamiska när ett ärende särskilt berör dessa språkområden.

Material på samiska produceras även i de sociala medierna. Den samiska facebook-sidan Sámi meahcit ja luondu följs av över 500 personer och utökas med nytt innehåll flera gånger i veckan. Samiska syns även på Twitter när den samiska informatören använder sitt eget konto för Forststyrelsens inlägg på samiska.

På Forststyrelsens evenemang och möten för allmänheten anordnas tolkning så att samerna ska ha möjlighet att använda sitt eget modersmål. Forststyrelsen samarbetar med aktörer såsom Yle Sápmi, Saamelaisalueen koulutuskeskus, Saamelaismuseum Siida och sameföreningar.

Läs mer:

› [Om Forststyrelsen på samiska](#)

Foto: Kaisa Sirén



Naturresursplanering är en lagsport

År 2016 startade Forststyrelsen beredningen av naturresursplaneringen för Södra Finland. Planeringsområdet omfattar 16 landskap. Av detta område äger staten och förvaltar Forststyrelsen ungefär 1 miljon hektar mark och 2 miljoner hektar vatten.

Planeringen görs tillsammans med tre samarbetsgrupper. I samarbetsgrupperna för Östra Finland, Västra Finland och havsområdet sitter nästan 60 representanter för viktiga lokala organisationer, såsom landskapsförbund, kommuner, läroanstalter och företag samt företrädare för medborgarorganisationer såsom yrkesfiskare och naturskyddsföreningar.

På de workshopar som samarbetsgrupperna har hållit har man lagt fram önskemål om att Forststyrelsen ska ge olika former av ekonomisk nytta och idka en verksamhet som främjar sysselsättning, friluftsliv, fiske och jakt. Skogens effekter för hälsan har lyfts fram på bred front.

– Vid planeringen kartläggs och samordnas olika mål så att den ekologiska, sociala och ekonomiska hållbarheten i regionerna tryggas, berättar regiondirektör Markku Vainio från Forststyrelsen, som är ordförande för naturresursprojektets styrgrupp.

Affärsverksamhetsdirektör Mikko Hautsaari som ansvarar för turism- och restaurangfunktionerna inom andelslaget **Pohjois-Karjalan Osuuskauppa** (PKO) säger att samarbetet är av största vikt.

– Forststyrelsen är en viktig samarbetspartner enbart på grund av hotellverksamheten i Koli. Planeringsprocessen är ett nyckelverktyg som gör att vi kan förutse det som kommer och ta fram nya operativa modeller exempelvis med hänsyn till regionens livskraft.

– Forststyrelsen är just ny en mycket intressant organisation och en viktig intressentgrupp för många aktörer. Planeringsprocessen är ett utmärkt forum för dialog och växelverkan, sammanfattar **Naturresursinstitutets** generaldirektör Mari Walls, som är ordförande i samarbetsgruppen för havsområdet.

Planen blir klar i maj och styr användningen av de statsägda markerna och vattnen i Södra Finland åren 2017–2022.

Läs mer:

› [Naturresursplaneringen i Södra Finland](#)

Foto: Jari Salonen



Mot en brottsfri framtid

Forststyrelse och **Brottsåtgöringsmyndighetens** samarbete fortsatte med flera nya arbetsobjekt år 2016. Fångar från öppna anstalter i Tavastehus, Kervo, Laukas, Sveaborg och Vilppula utförde underhållsarbeten på nationalparkerna i Södra Finland, monterade skyltar på Skanslandet utanför Helsingfors och byggde en raststuga i Evois strövområde. Särskilt när det gäller underhållet av Skanslandet, som öppnades på sommaren och genast blev ett mycket populärt utflyktsmål, hade man inte klarat sig utan samarbetet med det Sveaborgs fängelse.

Situationer som fångarna ställs för i naturmiljön, gruppdynamiken och arbetet och möjligheterna att lösa dem höjer såväl den fysiska konditionen som självkänslan och tilliten till de egna förmågorna.

– Det är framför allt fångarna själva som har nytta av fångarbetet. De får öva sig i ett liv i frihet med hjälp av praktiskt och fysiskt arbete utomhus som utförs enligt vars och ens egna förutsättningar. Det kan handla om den första anställningen där de överhuvudtaget anförtros ansvar. Det är ett viktigt steg på vägen från fångenskap till frihet. Dessutom stärker arbete tron på de egna färdigheterna och förmågorna. Att arbeta vid ett naturobjekt är en etapp på vägen mot frihet och ett normalt liv, berättar Tuula Tarvainen, direktör för Laukas fängelse.

Tack vare fångarnas arbete hålls friluftstjänsterna i bättre skick, vilket återigen gagnar skattebetalarna och naturturismföretagen.

Forststyrelsens arbetsobjekt är en del av rehabiliteringen av fångar på vägen mot en brottsfri framtid. Alla andra uppgifter och ärenden som relaterar till fångarna hanteras i fängelset. Fångarna arbetar för Forststyrelsens Naturtjänster och man förhåller sig till dem som om de vore arbetstagare.

Foto: Kai Takala



Frivilligarbete räddade saimenvikarnas bobygge

Vintern 2016 skovlades snöhögar ihop för tredje året i rad för att förbättra förutsättningarna för saimenvikaren att bygga bo och fortplanta sig trots bristen på snö. Hur bra fortplantningen lyckas beror på snö- och istäcket, eftersom saimenvikaren bygger bo i snödrivor som uppkommit på strandisarna. Boet skyddar ungen även från kyla och rovdjur och är en lugn plats för modern att dia.

Under milda vintrar uppkommer emellertid inte tillräckligt stora snödrivor för bobygge. Metoden med konstgjorda snödrivor, som utvecklats av Östra Finlands universitet, är således en viktig skyddsåtgärd vid värmandet om beståndet av saimenvikare.

Snöläget vid Saimen var omväxlande i januari 2016. Rätt så stora drivor hade bildats på stränderna av holmarna och skären i de stora fjärdarna, men i småskaligare vattenområden fanns det inga snödrivor alls. 174 personer, av vilka 147 var frivilliga, skottade ihop de snödrivorna. Inalles 211 drivor byggdes på olika håll i Saimen och arbetet pågick i nästan två veckor.

Forststyrelsen samordnade arbetet och **Östra Finlands universitet** samt **WWF Finland** medverkade med betydande insatser. Även personalen vid de lokala **NTM-centralerna** deltog i arbetet.

Enligt beräkningen som gjordes på våren föddes ungefär hälften av de observerade 86 kutarna i bon i konstgjorda drivor och ungdomligheten var lika låg som under snörika vintrar. Konstgjorda snödrivor är en effektiv metod för att förbättra möjligheterna för saimenvikarens ungar att överleva. Ett fungerande nätverk av lokala frivilliga är en förutsättning för att arbetet ska lyckas.

Läs mer:

[> Åtgärderna för att skydda saimenvikaren ger resultat](#)

Foto: Mervi Kunnasranta, UEF

Ordlista

Bioekonomi: Med bioekonomi avses utnyttjandet av förnyelsebara material från naturen och utveckling och ibruktagande av tillhörande innovationer och tekniker.

Ekosystemtjänster: Med ekosystemtjänster avses olika materiella och immateriella tjänster och förmåner, såsom naturresurser och -processer, naturens mångfald o.s.v.

Förnyelseareal: Ett område som genomgått förnyelseavverkning, och där man anlägger ny skog.

Förnyelseavverkning: Averkning av ett skogsområde som är moget för förnyelse d.v.s. som uppnått önskad ålder eller grovlek ur ett skogsbruksperspektiv.

Gallring d.v.s. beståndsvårdande avverkning: Beståndsvårdande avverkning är en skogsvårdsåtgärd med vilken man förbättrar den ekonomiska avkastningen från skogen. Vid beståndsvårdande avverkning avlägsnas träd av dålig kvalitet eller sådana träd som hindrar de bästa trädens tillväxt. De träd som lämnas kvar blir grövre varvid skogen når den slutliga avverkningsåldern snabbare.

Mångbruksskog: De områden som Forststyrelsen använder för skogsbruk är mångbruksskogar. Vid bruket och vården av skogarna tryggas skogarnas ekosystemtjänster, såsom virkesproduktion, rekreationsanvändning, förutsättningarna för rennäringen och samekulturen samt mångfalden i skogsnaturen.

Nationalparker: Nationalparkerna är stora naturskyddsområden. Med hjälp av dem tryggas naturens mångfald och erbjuds människor möjlighet att röra sig i naturen.

Naturvårdsträd: Träd som får stå kvar vid avverkning. Naturvårdsträden företräder olika trädslag och ålder. De gör skogsstrukturen mångsidigare och erbjuder med tiden näring för flera arter som är beroende av död ved.

Skogar med varierande struktur: En skog med varierande åldersstruktur förnyas genom luckhuggning eller genom att man gallrar bort stora träd med skuggande inverkan. I skogen växer hela tiden träd i olika åldrar, och skogen averkas inte helt och hållet.

Specialavverkning: Objektet averkas på ett annat sätt än vid gallrings- eller slutavverkning i syfte att bevara mångfalden i skogen, av landskapsmässiga orsaker eller på grund av mångbruket. Exempelvis på solexponerade åsar kan man avlägsna en stor del av beståndet för att få mer ljus åt arter som trivs i solexponerade biotoper. Det går också att bara avlägsna lite träd för att bevara skogsklädnadan och skuggigheten.

Stämplingspost: Skogsområde som ska averkas.

Styrelsens verksamhetsberättelse för räkenskapsperioden 15.4–31.12.2016

Den nya lagen om Forststyrelsen trädde i kraft 15.4.2016. I och med ikraftträdandet lades det gamla affärsverket ned 14.4.2016 och det nya affärsverket Forststyrelsen inledde verksamheten 15.4.2016. På grund av omstruktureringen redovisas inga jämförelseuppgifter mot föregående år i bokslutet.

För det nygrundade bolaget Metsähallitus Skogsbruk Ab var räkenskapsperioden densamma som för affärsverket. Alla andra dotterbolag avger bokslut för räkenskapsperioden 1.1–31.12. Dessa dotterbolag har konsoliderats med koncernbokslutet för perioden 15.4–31.12.2016.

Centrala ändringar som beror på lagen

Affärsverket Forststyrelsen ska enligt den nya lagen förvalta statens jord- och vattenegendom, vilken företräder ungefär en tredjedel av Finlands areal. Jord- och skogsbruksministeriet ansvarar för ägarstyrningen av Forststyrelsen. Beträffande de offentliga uppgifterna omfattas Forststyrelsen också av miljöministeriets resultatstyrning.

Affärsverket bedriver affärsverksamhet på marknadsvillkor i sina dotterbolag. Affärsverket och dess dotterbolag bildar Forststyrelsekoncernen. Fastighetsutvecklingen och de offentliga förvaltningsuppgifterna samt koncernfunktionerna har organiserats inom affärsverket. Koncernfunktionerna och de gemensamma tjänsteenheter är också del av affärsverket. De offentliga förvaltningsuppgifterna är en separat enhet inom affärsverket.

Bolagiseringen av affärsverksamheten syftar till att säkerställa konkurrensneutraliteten. Skogsbruksenheten bolagiserades till Metsähallitus Skogsbruk Ab. Bolaget äger inte skog. Bolaget har rätt att mot ersättning för nyttjanderätt driva skogsbruk i statens ekonomi- och mångbruksskogar. Laatumaa, som ansvarar för Forststyrelsens fastighetsutveckling, fortsätter verksamheten som en del av affärsverket. Laatumaa ansvarar för utarrendering, utveckling, försäljning och köp av fastigheter.

De av staten ägda mark- och vattenområden som är i Forststyrelsens besittning utgör en helhet som det är ändamålsenligt att sköta inom en organisation. Forststyrelsens offentliga förvaltningsuppgifter hänger också samman med förvaltningen av statens jord- och vattenegendom. Efter organisationsändringen ansvarar enheten för offentliga förvaltningsuppgifter alltjämt för nationalparkerna, ödemarksområdena och de övriga naturskyddsområdena. Jakt- och fisketjänsterna och jakt- och fiskedirektörens befäste sin ställning som en del av de offentliga förvaltningsuppgifterna.

Organisationsändringen stärkte styrelsens roll i affärsverkets ledning. Styrelsen har till uppgift att leda och övervaka Forststyrelsens verksamhet samt att se till att Forststyrelsens strategiska ledning, förvaltning och verksamhet ordnas på behörigt sätt. I enlighet med den nya lagen om Forststyrelsen ska styrelsen också godkänna de regionala planerna för användning av naturresurser. I styrelsens arbete framhävs samordnandet av målen beträffande markanvändningen starkare än tidigare.

Att Forststyrelsen ska ledas som en koncern förtydligades. Samordnandet framhävs i styrningen av samtliga enheters verksamheter. De uppgifter och system som stöder kärnverksamheten utförs på koncernnivå. Genom detta eftersträvas effektivitet och kvalitet i verksamheten.

Riksdagen fastställde det nya affärsverkets ingående balans. Det egna kapitalet i affärsverkets balansräkning består av grundkapital och övrigt eget kapital.

Affärsverksamhet drivs med de tillgångar som ingår i grundkapitalet. Det uppgår till 2 601,5 miljoner euro.

Det övriga egna kapitalet är uppdelat i två delar. För de offentliga förvaltningsuppgifterna har Forststyrelsen i sin besittning statsägda naturskyddsområden och ödemarksområden, övriga områden som anvisats eller förvärvats för skyddsändamål samt annan egendom som är behövs för skötseln av de offentliga förvaltningsuppgifterna. Denna egendom utgör sammanlagt 977,0 miljoner euro och den ingår i övrigt eget kapital. Till övrigt eget kapital hör dessutom mark- och vattenområden som inte har skyddats och som inte utnyttjas i ekonomiskt hänseende. De har tagits upp till ett värde av 224,8 miljoner euro under övrigt eget kapital. Till denna del av övrigt kapital hör bland annat allmänna vattenområden.

I den ingående balansen värderades tillgångarna på nytt. Den mark- och vattenegendom som står till förfogande för affärsverksamheten, dvs. grundkapitalet, värderades till verkligt värde. Värderingen till verkligt värde höjde värdet på mark- och vattenområdena med 90,1 miljoner euro. För det grundkapital som används för affärsverksamheten ställer staten upp ett avkastningskrav. Utifrån avkastningskravet fastställs det årliga målet för inkomstföringen. Inkomstföringen betalas ur rörelsevinsten.

Den egendom i det övriga egna kapitalet som står till förfogande för de offentliga förvaltningsuppgifterna överfördes på det nya affärsverket enligt bokfört värde.

Till det nya skogsbruksbolaget överfördes skogsbruksverksamhetens driftskapital på sammanlagt 78,3 miljoner euro i form av apport. Posterna i anslutning till detta värderades till bokfört värde. När det nya bolaget grundades var dess soliditetsgrad 50 procent.

Verksamheten under räkenskapsperioden 15.4.–31.12.2016

Finanspolitiska ministerutskottet fastställde 25.10 de ägarpolitiska riktlinjerna för Forststyrelsen för åren 2016–2020, vilka hade beretts av jord- och skogsbruksministeriet och miljöministeriet.

Riktlinjerna framhäver Forststyrelsens uppgift att sköta den mark- och vattenegendom som är i Forststyrelsens besittning som en helhet i enlighet med statens fastighetsstrategi. Områdesanvändningen planeras enligt naturresursplanerna med målet att uppnå kostnadseffektivitet och största möjliga totala nytta för samhället. Forststyrelsens gemensamma processer och system leds och utvecklas som kostnadseffektiva helheter.

Resultatmålet för affärsverksamheten är fortsatt högt. Enligt riktlinjerna är avsikten att öka avkastningen på sysselsatt kapital till 4,6 procent fram till år 2020. Med den nya balansstrukturen motsvarar detta ett mål för inkomstföringen på ca 120 000 euro. Målet förutsätter att lönsamheten i Forststyrelsens affärsverksamhet förbättras och att möjligheterna till hållbar awerkning utnyttjas.

Naturens mångfald och rekreationsbruket är en viktig del av Forststyrelsens verksamhet. Nivån på de samhälleliga förpliktelseerna är fortsatt hög i affärsverksamheten. För närvarande berörs ca 530 000 hektar av Forststyrelsens ekonomiskogar av begränsningar i användningen som hänger samman med naturens mångfald, rekreationsbruket och renhushållningen. Begränsningarna är av olika grad. Även i Forststyrelsens fastighetsaffärsverksamhet beaktas den totala samhälleliga nyttan och skapas förutsättningar för affärsverksamheten i företag.

Enheten för offentliga förvaltningsuppgifter ansvarar för skötseln och användningen av Finlands naturskydds nätverk i de statliga mark- och vattenområden som Forststyrelsen förvaltar, samt i privata naturskyddsområden i samarbete med deras ägare och med NTM-centralerna. De offentliga förvaltningsuppgifterna ansvarar också för jakt-, fiske- och terrängtrafikärenden och för debiteringen av statens fiskevårdsavgifter, producerar natur- och rekreationstjänster samt sköter tilldelade uppgifter i anslutning till artskyddet i statens samtliga mark- och vattenområden.

De ägarpolitiska riktlinjerna syftar till att förbättra Naturtjänsternas produktivitet och öka deras verkningsfullhet. Nivån på skyddet av naturtyperna förbättras i de områden som Naturtjänsterna förfogar över. Användningen av områdena för turism, rekreation samt jakt och fiske utvecklas beroende på efterfrågan så att effekterna för välfärden ökar och det skapas affärsmöjligheter för företagare.

Utifrån de ägarpolitiska riktlinjerna fastställde styrelsen Forststyrelsens strategi för åren 2017–2020.

De centrala riktlinjerna i strategin beskriver målbilden för nya Forststyrelsen: Vi garanterar den bästa hållbara avkastningen från generation till generation; vi förbättrar landskapens livskraft; vi visar riktningen för ansvarsfull verksamhet och hejdar utarmningen av den biologiska mångfalden på statens marker; vi handlar samstämmigt och effektivt; vi drar fördel av digitaliseringens möjligheter.

Under räkenskapsperioden stärktes efterfrågan på Forststyrelsens tjänster av det allmänna ekonomiska läget som började visa tecken på återhämtning under det sista kvartalet. Tillväxten inom turismen och intresset för att röra sig i naturen märktes både i efterfrågan på natur-, jakt- och fisktjänster och i fastighetsutvecklingen.

Lagändringen och verkställandet av den hade inga effekter för efterfrågan på Forststyrelsens tjänster eller på serviceutbudet.

Koncernen omsatte 246,4 miljoner euro och resultatet uppgick till 55,9 miljoner euro. Övriga rörelseintäkter var 13,3 miljoner euro och av dessa redovisas 10,3 miljoner euro i vinster från överlåtelse av fast egendom. Finansieringen ur statsbudgeten för de offentliga förvaltningsuppgifterna uppgick till 33,8 miljoner euro. Antalet årsverken under räkenskapsperioden var 1 027, varav affärsverkets andel var 497.

I affärsverkets balansräkning ingår i det övriga egna kapitalet en post på 224,8 miljoner euro som inte står till förfogande för de offentliga förvaltningsuppgifterna. För denna balanspost har inget avkastningskrav fastställts. För tillgångarna bokfördes inga intäkter eller kostnader under räkenskapsperioden.

Affärsverksamhetens utveckling

Koncernens affärsverksamhet består av dotterbolagen och av fastighetsutvecklingsenheten Laatumaa's affärsverksamhet.

Omsättning	238,2 mn €
Rörelsevinst	64,4 mn €
Andel av omsättningen	27 %
Resultat	57,1 mn €
Vinstutdelning till staten	116,7 mn €
Avkastning på sysselsatt kapital	2,4 %
Investeringar av omsättningen	5 %
Soliditetsgrad	97 %
Årsverken inom affärsverksamheten	639

Resultaträkning och balansräkning

Resultatet av Forststyrelsekoncernens affärsverksamhet blev 57,1 miljoner euro. Koncernen omsatte 238,2 miljoner euro. Omsättning härrörde i huvudsak från virkesförsäljning och hyresintäkter. Omsättningen från skogsbruket uppgick till 218,5 miljoner euro och återstoden uppkom av hyresintäkter, försäljning av frön och plantor samt försäljning av jordmaterial. Som övriga rörelseintäkter redovisas 16,2 miljoner euro. Av detta utgjordes 10,3 miljoner euro av vinster från försäljning av egendom.

Externa tjänster var den största kostnadsposten, totalt 106,6 miljoner euro. Posten bestod främst av tjänster som köpts av skogsservice- och transportföretag. Kostnaderna hade direkt samband med awerkningsvolymerna.

Personalkostnaderna var 41,6 miljoner euro och i detta belopp ingår en tilläggspensionspremie på 9,6 miljoner euro. Den betalades i samband med bolagiseringen av skogsbruket när personalens pensionsåtaganden överfördes från statens system till ett privat försäkringsbolag. I personalkostnaderna ingick en engångspost på 1,1 miljoner euro.

Som avskrivningar redovisas 2,7 miljoner euro. Merparten av den egendom som används för affärsverksamheten är mark- och vattenområden som inga avskrivningar görs på. De gjorda avskrivningarna gällde främst byggnader, skogsvägar, fastighetsutveckling och datasystem.

De övriga rörelsekostnaderna var 29,2 miljoner euro. I dessa ingår en kostnad på 8,5 miljoner euro för kartellrättegången. Helsingfors tingsrätt meddelade sitt beslut i målet om råvirkeskartellen i juni. Tingsrätten avlog de krav Forststyrelsen hade yrkat på och dömde Forststyrelsen att ersätta motpartens rättegångskostnader. Behandlingen av målet fortsätter i högre rättsinstanser.

I december beslöt styrelsen att starta en omstrukturering av affärsverksamheten med plantor. Verksamheten hade gått med förlust i flera års tid. Affärsverket nedskrev värdet på sitt kapitallån enligt försiktighetsprincipen. Koncernen gjorde en 3 miljoners avsättning i anslutning till omstruktureringen.

Kostnadseffektiviteten i affärsverksamheten förbättrades målmedvetet. Personalkostnader utan poster av engångsnatur uppgick till 31,0 miljoner euro och 13 procent av omsättningen. Övriga kostnader utan posten av engångsnatur i anslutning till rättegången var 20,7 miljoner euro, och deras andel av omsättningen motsvarade 8,6 procent.

Balansomslutningen för affärsverksamheten var 3 017,0 miljoner euro, varav affärsverket stod för 2 997,5 miljoner euro. Under räkenskapsperioden mottog affärsverksamheten markområden från staten i form av besittningsöverföringar och statsarv för ett värde av sammanlagt 1,1 miljoner euro.

Affärsverksamhetens investeringar och försäljning av fast egendom

Affärsverksamhetens investeringar uppgick till sammanlagt 6,9 miljoner euro och de täcktes genom intern finansiering. De största investeringarna hängde samman med fastighetsutveckling.

Från och med början av räkenskapsperioden behandlas utgifter för byggande av skogsbilvägar inte längre som investeringar. Skogsbruk Ab ansvarar för att bygga och underhålla de skogsbilvägar som behövs för verksamheten. Bolaget bygger vägar på statens marker. Det har ingen äganderätt till vägarna. Utgifterna för vägbyggnad behandlas som övriga utgifter med lång verkningstid och de periodiseras över 10 år. Under räkenskapsperioden uppgick kostnaderna för byggande och grundlig reparation av skogsbilvägar till 5,1 miljoner euro.

Överlåtelsepriset från försäljningen av fast egendom var sammanlagt 7,7 miljoner euro. För avyttringarna bokfördes överlåtelsevinst på 4,5 miljoner euro. Överlåtelseförlusterna blev sammanlagt 13,8 tusen euro.

Affärsverksamheten	Antal	Bokföringsvärde	Överlåtelsepris	Överlåtelsevinster	Överlåtelseförluster
Försäljning, mark- och vattenområden	427	1 156 304,22	5 518 532,18	4 376 054,96	13 827,00
Försäljning, byggnader	5	13 510,64	134 018,00	120 507,36	0,00
Ändring i markanvändning till den offentliga förvaltningen	94	2 020 890,83	2 020 890,83	0,00	0,00
Övrigt, markområden	7	4 002,56	4 002,56	0,00	0,00
Totalt	533	3 194 708,25	7 677 443,57	4 496 562,32	13 827,00

Finansiering

I och med den nya lagen är det möjligt att hantera finansieringen av koncernens affärsverksamhet enligt den s.k. principen med koncernbank. Affärsverket och bolagen kan låna varandra pengar på marknadsvillkor. Av orsaker som hänger samman med konkurrensneutraliteten kan affärsverket inte gå i borgen för sina dotterbolags lån. Dessa borgensarrangemang upplöstes i början av räkenskapsperioden.

Affärsverket och dotterbolagen har inga långfristiga lån. Affärsverket gav Fin Forelia Ab ett lån på 5 miljoner euro på kapitallånevillkor. Leasingansvaren var 4,6 miljoner euro i slutet av räkenskapsperioden och de hängde främst samman med fordons- och ICT-materiel.

För att trygga likviditeten har affärsverket ett 20 miljoner euros kommitterat låneavtal och ett 50 miljoner euros certifikatsprogram. En del av dotterbolagen har kreditlimiter.

Forststyrelsen idkar inte placeringsverksamhet. Kassaöverskottet placeras enligt en av styrelsen godkänd finansieringsinstruktion.

Kassaflödet från affärsverksamheten var 35,9 miljoner euro. För investeringar användes 6,9 miljoner euro. Försäljningen av egendom för 13,9 miljoner euro stärkte kassaflödet.

Under räkenskapsperioden intäktsfördes 106,7 miljoner euro till staten av resultatet för år 2015 och 10 miljoner euro av resultatet för räkenskapsperioden 1.1–14.4.2016. Kassaflödet från finansieringen uppvisade ett underskott på 60,0 miljoner euro.

Vid räkenskapsperiodens början hade koncernen 33,4 miljoner euro i likvida medel, vid slutet av räkenskapsperioden 3,9 miljoner euro. När räkenskapsperioden gick ut hade koncernen kortfristigt räntebärande lån på 59,9 miljoner euro.

Resultatutveckling per affärsfunktion

Resultatet av affärsverkets affärsverksamhet var 51,0 miljoner euro. Ersättningen för nyttjanderätten till statens skogar som betalades av bolaget Skogsbruk, 57 miljoner euro, var affärsverkets största inkomstkälla.

Laatumaa driver affärsverksamhet som är inriktad på fastighetsutveckling. Laatumaa ansvarar för utarrendering, utveckling, försäljning och köp av fastigheter. För Laatumaa redovisas en vinst på 21,7 miljoner euro.

Koncernfunktionerna och de gemensamma tjänsterna är en del av moderverksamheten. De tjänster som koncernen producerade för bolagen och enheterna gav intäkter på 10,5 miljoner euro.

Metsähallitus Skogsbruk Ab har hand om statens mångbruksskogar, dvs. ekonomiskogar, samt awerkar och säljer virke. I Forststyrelsens skogsbruk beaktas som tidigare de samhällseliga effekterna, såsom naturens mångfald, rekreatjonsbruk samt de krav som samekulturen och renskötseln ställer.

Bolaget omsatte 219,4 miljoner euro och resultatet blev 3,2 miljoner euro. Med tanke på resultatet startades bolagets verksamhet vid en besvärlig tidpunkt, dvs. precis när vårens virkesleveranser var avklarade och man stod inför sommarens lugna försäljningssäsong med sina kostnader för skogsvårdsarbeten. I resultatet ingår pensionskostnader av engångsnatur på 9,6 miljoner euro samt 1,2 miljoner euro i andra poster i anslutning till bolagiseringen.

Bolagets balansräkning består främst av poster i driftskapitalet och balansomslutningen var 71,5 miljoner euro. Soliditetsgraden var 75,5 procent. Avkastningen på eget kapital var 6,0 procent.

Skogsbruk Ab:s första räkenskapsperiod pågick 15.4–31.12.2016. För denna period har ett särskilt bokslut upprättats för bolaget. Forststyrelsens andra dotterbolag upprättar särskilda bokslut för räkenskapsperioden 1.1–31.12.2016. Dessa dotterbolags resultat har konsoliderats med koncernens resultat enligt affärsverkets räkenskapsperiod, dvs. 15.4–31.12.2016.

Siemen Forelia Oy producerar och säljer förädlade skogsträdsfrön. Bolaget tillhandahåller också tjänster med anknytning till klängning och behandling av frön. Bolaget har fröodlingar på olika håll i landet och nätverkar med forskningsinstitut och kunder i syfte att utveckla verksamheten. Bolagets resultat för räkenskapsperioden 15.4–31.12 var 163 tusen euro. Resultatet för hela året var 360 tusen euro.

MH-Kivi Oy är Forststyrelsens dotterbolag som driver affärsverksamhet med jordmaterial. Forststyrelsen sålde merparten av affärsverksamheten år 2013. Tvisten mellan parterna i affären behandlades av en skiljedomstol i februari 2016. Skiljedomstolen godkände MH-Kivis och Forststyrelsens krav. Motparten har väckt talan för att häva skiljedomstolens beslut. Behandlingen av målet pågår. En part i tvistemålet, som är bolagets största kund, har ansökt om företagssanering och MH-Kivi Oy bokförde alla fordringar på denne som kreditförluster. Till följd av detta blev bolagets resultat för perioden 15.4–31.12.2016 -323 tusen euro. Resultatet för hela året var -288 tusen euro.

Fin Forelia Ab producerar skogsträdsplantor. Bolagets verksamhet har gått med förlust på senare år. Branschen har lidit av överproduktion. Tack vare nedskärningar i produktionsvolymerna och tillväxten inom bioekonomi har förväntningarna på marknaden nu blivit ljusare. De nedskärningar i produktionskapaciteten som beslut hade fattats om under redovisningsåret genomfördes och verksamheten koncentrerades till tre trädgårdar. Bolagets resultat för räkenskapsperioden 15.4–31.12 var 895 tusen euro. Om man ser till hela året redovisas en förlust på 121 tusen euro.

Bedömning av resultatutvecklingen och jämförbart resultat för kalenderåret 2016

Den struktur som trädde i kraft 15.4.2016 enligt nya lagen om Forststyrelsen, de relaterade posterna av engångsnatur och den awikande räkenskapsperioden gör att resultaten inte kan jämföras direkt med föregående räkenskapsperioder.

Affärsverket har upprättat bokslut för räkenskapsperioden 1.1–14.4.2016. Det jämförbara resultatet 2016 har sammanställts genom att man sammanslagit de två räkenskapsperioderna under 2016 och beaktat kostnaderna för omstruktureringen.

Resultaträkning, affärsverket

Mn euro	2016	2015
OMSÄTTNING	332,9	337,2
Övriga rörelseintäkter	26,4	28,5
Externa tjänster	162,5	164,1
Personalkostnader	52,7	46,2
Avskrivningar och nedskrivningar	3,8	3,9
Övriga rörelsekostnader	37,3	32,9
RÖRELSEVINST	103,3	116,2
Rörelseresultat %	31%	34%
Inkomstskatt	6,5	8,8
RÄKENSKAPSPERIODENS VINST	93,7	107,9

I resultatet för 2016 ingår kostnader i anslutning till omstruktureringen enligt den nya lagen om Forststyrelsen: i koncernen sammanlagt 11,7 miljoner euro, varav 9,6 miljoner euro var en tilläggs pensionspremie för personalen.

I resultatet för 2016 ingår dessutom poster av engångskaraktär på sammanlagt 12,6 miljoner euro. Dessa omfattar bland annat en ersättning för motpartens rättegångskostnader i ett mål som gällde kartell vid försäljning av råvirke samt en avsättning i anslutning till företagsomstruktureringen. Korrigerat med kostnaderna för omstruktureringen och posterna av engångskaraktär uppgick rörelsevinsten till 127,6 miljoner euro.

I resultatet för 2015 hade poster av engångsnatur en minskande effekt på 5,6 miljoner euro. Korrigerat med posterna av engångskaraktär var rörelseresultatet för 2015 121,8 miljoner euro. Om man ser till det operativa rörelseresultatet för förbättrades resultatet med 4,8 procent mellan 2015 och 2016.

Mål som ställts för affärverksamheten

Servicemål och andra mål som ställts för Forststyrelsens verksamhet samt resultat- och intäktsföringsmålet för räkenskapsperioden 15.4–31.12.2016 och målutfallet.

Riksdagens mål

I samband med behandlingen av förslaget till tilläggsbudget för 2016 ställde riksdagen följande mål för Forststyrelsens affärsverksamhet för perioden 15.4–31.12.2016.

1. Centrala servicemål och andra verksamhetsmål

I sin verksamhet och i styrningen av dotterbolagen har Forststyrelsen tagit fasta på de allmänna samhällliga förpliktelseerna i lagen om Forststyrelsen.

De allmänna samhällliga förpliktelseerna hade en direkt effekt för affärsresultatet på 56,1 miljoner euro 2016 (55,6 miljoner euro 2015).

Som en del av bokslutet publicerar Forststyrelsen uppföljningsrapporten Allmänna samhällliga förpliktelser. I rapporten redogörs närmare för förpliktelseernas innehåll och för mätningen, uppföljningen och nyttan av dem.

2. Beloppet av investeringar och investeringsförbindelser i affärsverksamheten

De förverkligade investeringarna uppgick till 6,9 miljoner euro, vilket underskred maximibeloppet 20 miljoner euro som riksdagen hade fastställt. Investeringsförbindelser gavs för sammanlagt 5,9 miljoner euro av maximibeloppet 20 miljoner euro som riksdagen hade fastställt.

3. Maximalt belopp för upplåning i affärsverksamheten

För lånetagningen har riksdagen fastställt 80 miljoner euro som maximibelopp. Forststyrelsen har inga långfristiga lån. För tryggheten av likviditeten har Forststyrelsen ett kommitterat kreditavtal på 20 miljoner euro och ett certifikatprogram på 50 miljoner euro. Vid räkenskapsperiodens utgång hade Forststyrelsens affärsverksamhet kortfristig räntebärande skuld på 59,9 miljoner euro.

4. Maximibeloppet för säkerheter i affärsverksamheten

För sin verksamhet hade Forststyrelsen ställt säkerheter till ett värde av 0,7 miljoner euro till aktörer utanför koncernen. Den av riksdagen beviljade fullmakten var 2,5 miljoner euro.

Jord- och skogsbruksministeriets mål och målutfallet

Utöver ovan nämnda mål hade jord- och skogsbruksministeriet ställt följande servicemål och andra mål för Forststyrelsens affärsverksamhet under perioden 15.4–31.12.2016.

Målen baserade sig på de ägarpolitiska riktlinjerna om Forststyrelsen, vilka hade fastställts 31.1.2012.

1. Servicemål och andra mål för verksamheten

Sommaren 2016 startades naturresursplaneringen i Södra Finland. Naturresursplanering innebär en långsiktig planering av hållbart nyttjande av statsägda mark- och vattenområden. Vid planeringen utarbetas tillsammans med intressentgrupperna en plan för hur man ska styra användningen av de statsägda markerna och vattnen i Södra Finland och dra fördelar av nya möjligheter. Planen utarbetas för perioden 2017–2022. Målet är att genom att samordna olika användningsbehov uppnå bästa möjliga totalnytta för det finländska samhället. Planen färdigställs våren 2017.

Mångbruket av statens marker skyddar och förbättrar den biologiska mångfalden även utanför skyddsområdena, i mångbruksskogarna. I Forststyrelsens mångbruksskogar tryggas mångfalden av ca 80 000 naturobjekt och ca 40 000 förekomster av hotade arter. Hänsynen till naturobjekten och bevarandet av deras särdrag har lyckats utmärkt i alla arbetslag som är föremål för uppföljning. På områden som slutavverkades hade särdragen bevarats på 98,6 procent av naturobjektens areal.

De naturvårdsträd som lämnas kvar spelar en viktig roll för många arter som är beroende av död ved. Enligt målen i Forststyrelsens miljöguide lämnades i medeltal 11,7 st. naturvårdsträd kvar per förnyelseavverkad hektar. Resultatet uppfyller Forststyrelsens målnivå 10 st./ha.

Antalet naturvårdsträd enligt kraven i skogscertifieringen var 21 st./ha, dvs. klart mer än kravet på 10 st./ha enligt certifieringen.

Specialavverkningarnas andel av alla avverkningar av förnyelsekaraktär var 12,7 procent 2016. Specialavverkningarnas omfattning kan betraktas som ändamålsenlig med hänsyn till rekreationsbruket av skogarna. Forststyrelsen samarbetar nära med renhushållningen. Alla avverknings-, markbearbetnings- och vägbyggnadsplaner samt avtal om turistleder har skickats till renbeteslagen och vid behov har man förhandlat om dem och gjort ändringar i dem. Regelbundna samarbetsförhandlingar fördes både med Renbeteslagsföreningen och med renbeteslagen. Enligt den respons som erhöles har samarbetet mellan renbeteslagen och Forststyrelsen fungerat som överenskommet.

Forststyrelsens verksamhet i samernas hembygdsområde har varit förenligt med naturresursplanen. Avtalet om samarbetsförfarandet och om beaktandet av renhushållningen mellan Forststyrelsen, Sametinget, skolternas bystämma och renbeteslagen i sameområdet har iakttagits. För Juutua-Tuulispää rekreationsskog har en plan för specialområdet utarbetats i samarbete med de lokala användarna av området och med den av sametinget tillsatta arbetsgruppen Akwé:Kon. Planen färdigställs under 2017.

Beaktandet av Forststyrelsens allmänna samhällliga förpliktelser minskade kalkylmässigt rörelsevinsten med uppskattningsvis 56,1 miljoner euro (55,6 miljoner euro 2015).

För att beakta naturens mångfald, rekreationsbruket, renhushållningen och samekulturen begränsades skogsbruket på 524 000 (15,0 procent) hektar skogsmark som omfattas av intäktskrav (2015: 528 000 ha och 15,1 procent). Helt utanför ekonomibruket föll 285 000 hektar (8,2 procent), och på 239 000 hektar (6,8 procent) var skogsbruket begränsat. Dessa faktorer minskade kalkylmässigt Forststyrelsens rörelsevinst med 50,7 miljoner euro. Förutom detta minskade rörelsevinsten med 5,5 miljoner euro på grund av andra faktorer som gäller renhushållning och samekultur, främjande av sysselsättning och ökning av planeringskostnader.

2. Affärsverksamhetens resultat och målet om intäktsföring för räkenskapsperioden 15.4–31.12.2016

Resultatet av Forststyrelsens affärsverksamhet var 57,1 miljoner euro. Det stannade under det uppsatta målet på 63,7 miljoner euro. Resultatet av affärsverkets affärsverksamhet var 51,0 miljoner euro.

När det gäller affärsverkets grundkapital var avkastningen på sysselsatt kapital 2,4 procent. Detta underskred det målsatta nyckeltalet 3,5 procent. Nyckeltalet är inte jämförbart med de nyckeltal som lagats fram tidigare för 12 månaders räkenskapsperioder.

Ministeriet satte upp som mål att 86 miljoner euro ska intäktsföras av periodens resultat och ackumulerade vinstmedel under 2017. Riksdagen fattar det slutliga beslutet om intäktsföringen i samband med fastställandet av bokslutet.

Vid utgången av räkenskapsperioden uppgick de ackumulerade vinstmedlen i affärsverkets balansräkning till 89,0 miljoner euro, varav räkenskapsperiodens vinst utgjorde 51,0 miljoner euro. Vinstmedlen gör det möjligt att genomföra den målsatta intäktsföringen.

En förbättrad lönsamhet hos affärsfunktionerna är ministeriets mål på lång sikt. Skogsbruk Ab och Siemen Forelia Oy gick med vinst under räkenskapsperioden. Fin Forelias och MH-Kivi Oy:s rörelseresultat var positiva, men saneringen av Fin Forelia och MH-Kivi Oy:s utdragna tvister gjorde att totalresultaten gick på minus. Den jämförbara lönsamheten hos Forststyrelsens affärsverksamhet under 12 månader låg 2016 på samma nivå som 2015.

Offentliga förvaltningsuppgifter

Enheten för offentliga förvaltningsuppgifter har hand om Forststyrelsens offentliga förvaltningsuppgifter. De offentliga förvaltningsuppgifterna är en del av affärsverket.

För de offentliga förvaltningsuppgifterna upprättas ett särskilt bokslut som en del av koncernbokslutet. De styrande ministerierna ställde mål för de offentliga förvaltningsuppgifterna för hela budgetåret 2016. Det särskilda bokslutet har gjorts upp för hela året 1.1–31.12.2016.

Uppgifterna från de offentliga förvaltningsuppgifternas affärsbokföring har konsoliderats med koncernens och affärsverkets bokslut för perioden 15.4–31.12.2016.

Resultaträkning, offentliga förvaltningsuppgifter

Mn euro	15.4.–31.12.2016
Omsättning	9,0
Övriga intäkter	2,3
Material och tjänster	6,9
Personalkostnader	19,8
Avskrivningar	1,3
Övriga rörelsekostnader	18,2
RÖRELSERESULTAT	-34,8
Finansiering ur statsbudgeten	
för övrig verksamhet	33,8
Räkenskapsperiodens resultat	-0,9

Omsättningen består av intäkter från de offentliga förvaltningsuppgifternas avgiftsbelagda funktioner. Största delen av intäkterna härrör från fiske- och jakttillstånd. Finansieringen ur statsbudgeten uppgick till 33,8 miljoner euro.

Värdet på de mark- och vattenområden som de offentliga förvaltningsuppgifterna förfogar över uppgick till 941,6 miljoner euro i balansräkningen. Värdet av de bebyggda tillgångarna var 19,9 miljoner euro. I detta belopp ingår byggnader och servicekonstruktioner i nationalparker och naturskyddsområden samt byggnader vid kulturarvsobjekt. De offentliga förvaltningsuppgifternas övriga egna kapital ökade under räkenskapsperioden. Överföringar av besittningen ökade balansen med 13,5 miljoner euro.

Finansieringen av de offentliga förvaltningsuppgifterna hanteras separat från koncernens övriga finansiering. Kassaflödet från verksamheten uppvisade ett underskott på 6,9 miljoner euro. Vid räkenskapsperiodens början uppgick likvida medel till 14,2 miljoner euro, vid slutet av räkenskapsperioden till 7,8 miljoner euro.

Forststyrelsen äger två dotterbolag för skötseln av de offentliga förvaltningsuppgifterna. Dessa bolags resultat har tagits i beaktande i koncernbokslutet för tiden 15.4–31.12. Nuuksiokeskus Oy:s resultat blev 503 tusen euro på minus, för hela året var förlusten 327 tusen euro. Fastighetsaktiebolaget Järviuonnonkeskus hade ingen verksamhet under räkenskapsperioden.

Forststyrelsens personal

Personal, årsverken

Affärsverksamhet, år	15.4.–31.12.2016
Laatumaa	33,0
Koncernfunktioner	31,7
Gemensamma tjänster	43,5
Skogsbruk Ab	470,5
Fin Forelia Ab	49,6
MH-Kivi Oy	1,4
Siemen Forelia Ab	8,9
Totalt	638,6
Naturtjänster	388,5
Koncernen totalt	1 027,0

Under räkenskapsperioden utfördes sammanlagt 1 027 årsverken i koncernen. Vid räkenskapsperiodens början övergick personalen vid affärsverkets enhet Skogsbruk helt i det nya bolagets tjänst. Skogsbruk Ab är nu den största arbetsgivaren inom koncernen. Under räkenskapsperioden var antalet årsverken sammanlagt 470,5. Av detta stod tjänstemännen för 208,2 årsverken och arbetstagarna för 262,3.

Inom affärsverkets affärsverksamhet utfördes sammanlagt 108,2 årsverken och inom affärsverkets naturtjänster 388,5 årsverken. Antalet årsverken vid affärsverket var sammanlagt 496,7. Koncernen betalade löner och arvoden för sammanlagt 42,3 miljoner euro. Moderaffärsverkets andel var 22,5 miljoner euro. Koncernen har inga anställda utomlands.

Forststyrelsens hela personal har ingått i resultatpremiesystemet sedan år 2008. Kriterierna för resultatpremierna är förknippade med målen för det ekonomiska resultatet och verksamhetens kvalitet och effekt. Premien uppgår till högst 8 procent av lönebeloppet. För räkenskapsåret uppkom inga resultatpremier att betala.

På hösten genomförde Forststyrelsen en personalenkät. Som positiva företeelser uppgavs att kvinnor och män bemöts jämlikt, att Forststyrelsen ser till arbetssäkerheten och att de närmaste chefernas arbete uppskattas. Personalens engagemang och energi påverkar hela organisationens prestationsförmåga och nivån på den mentala vakenheten undersöktes med hjälp av en känslöindikator. Den mentala vakenheten var 3,86 på skalan 1–5, dvs. god. Den positiva sinnesstämningen uppkommer av klara och tydliga ansvarsområden, upplevelsen av att vara uppskattad i arbetsgemenskapen, möjligheterna att påverka arbetet och att lära sig nytt. Som faktorer som hotar arbetshälsan nämnde personalen den ökande arbetstakten och känslan av att arbetstiden inte räcker till.

I december startades förankringen av den nya strategin och fastställandet av Forststyrelsens etiska värderingar genom att man involverade personalen i reformarbetet.

Administration och ledning

Den 26.3.2015 tillsatta styrelsen var styrelse för nya Forststyrelsen under perioden 15.4–30.5.2016. Arto Tiitinen var styrelsens ordförande och Kai Kaatra vice ordförande. Anne Ilola, Janne Seurujärvi, Tuija Soanjärvi och Helena Säteri samt Pertti Itkonen i egenskap av företrädare för personalen var medlemmar i styrelsen.

26.5.2016 utnämnde statsrådet den första styrelsen för Forststyrelsen enligt den nya lagen för perioden 1.6.2016–31.3.2019.

Till ordförande för styrelsen förordnades Timo Laitinen. Till vice ordförande förordnades Kai Kaatra och till medlemmar utnämndes Johanna Ikäheimo, Simo Rundgren, Tuija Soanjärvi, Liisa Tyrväinen och Helena Säteri samt Pertti Itkonen som personalens företrädare.

Affärsverkets revisor är revisionssamfundet KPMG med Jorma Nurkkala CGR, OFR och Leif-Erik Forsberg CGR, OFR.

Esa Härmälä var Forststyrelsens generaldirektör fram till 31.8. Pentti Hyttinen utnämndes till generaldirektör från 1.9.

Forststyrelsens ledningsgrupp består av följande personer: verkställande direktör Jussi Kumpula Skogsbruk Ab, affärsdirektör Tuomas Hallenberg, naturtjänstdirektör Rauno Väisänen t.o.m. 31.8 och fr.o.m. 1.9 Timo Tanninen, jakt- och fiskedirektör Jukka Bisi, ekonomidirektör Kirsti Lehtovaara, kommunikationsdirektör Juha Mäkinen, direktör för juridiska ärenden Susanna Oikarinen samt personal- och utvecklingsdirektör Tapio Pouta.

De löner och arvoden som betalades till styrelsen och verkställande direktören uppgick till sammanlagt 347 515 euro.

Forststyrelsens förvaltnings- och styrsystem

På sin webbplats publicerar Forststyrelsen en av styrelsen godkänd beskrivning av det förvaltnings- och styrsystem som Forststyrelsen tillämpar. I beskrivningen presenteras bland annat Forststyrelsens juridiska ställning, koncernens grundläggande struktur, ägarstyrningen, styrningen av de offentliga förvaltningsuppgifterna, styrelsen, verkställande direktören, ledningsgruppen, belöningsystemet, internkontrollen, revisionen och den externa granskningsverksamheten samt kommunikationen.

Ansvar

Forststyrelsen upprättar en separat rapport över samhällsansvaret som en del av årsredovisningen. Rapporten publiceras på Forststyrelsens webbplats.

Riskhantering och de mest betydande riskerna

Målet för Forststyrelsens riskhantering är att säkerställa uppnåendet av målen, fullgörandet av de lagstadgade uppgifterna och kontinuiteten i verksamheten. Forststyrelsens inställning till risktagande är återhållsam. Riskernas betydelse bedöms utifrån en kombination av hur sannolik en händelse är och hurdan effekt den skulle ha. Riskerna uppdelas i strategiska, operativa, ekonomiska risker och skaderisker. Riskerna hanteras med hjälp av en definierad riskhanteringsprocess. Utgångspunkten för riskhanteringsprocessen är en bedömning av de uppställda målen och den egna situationen. Riskerna är förknippade med befintliga mål och framtida möjligheter.

Forststyrelsens styrelse fastställer riskhanteringspolitiken och bedömer reformbehovet årligen. Styrelsen får årligen en lägesöversikt om Forststyrelsens risker och deras hantering. Revisionsutskottet bistår styrelsen i övervakningen av riskhanteringen. Den verkställande direktören har helhetsansvaret för riskhanteringen. Riskerna hanteras där de uppkommer. Cheferna för resultatenheterna och dotterbolagen ansvarar för riskhanteringen i sin enhet eller i sitt bolag. Ekonomichefen ansvarar för riskhanteringsprocessen och styrningen av riskhanteringen. Forststyrelsens riskhanteringschef ansvarar för koordineringen och utvecklingen av samt anvisningarna och rapporteringsmodellerna för riskhanteringen och för att stöda organisationens riskhantering.

Centrala risker med tanke på uppnåendet av Forststyrelsens mål är utvecklingen av priset och åtgången på virke och fastigheter, upprätthållandet av omfattningen och kvaliteten på de markområden som är i skogsbruk på den nivå som förutsätts av målen samt balansen mellan naturtjänsternas uppgifter och finansiering. Tiden som krävs för vindkraftparkernas tillståndsförfarande kan göra att ärenden framskrider långsammare. Resultaten av utvecklingen av nya produkter och tjänster och att de bevarar sitt goda namn och rykte påverkar uppnåendet av målen. Uppskattningen av Forststyrelsens verksamhet, både med hänsyn till rekreations- och skyddsarbetet och till skogsbruket, påverkar också verksamhetsförutsättningarna. Risker som eventuellt påverkar den operativa verksamheten är därtill naturförhållandena och den osäkerhet som är förknippad med datasystem. Uppnåendet av målen påverkas av hur de pågående utvecklingsprojekten lyckas.

Forststyrelsen förvaltar ungefär en tredjedel av Finlands areal. Forststyrelsen upprätthåller information om riskerna i anslutning till förorenade marker. Såsom förutsätts i lagen har riskerna klassificerats enligt primära och sekundära ansvar. Forststyrelsen har i de flesta fall sekundärt ansvar. Redogörelsen för förorenade marker uppdateras regelbundet. Den senaste uppdateringen gjordes 2016.

Väsentliga händelser efter räkenskapsperioden

Forststyrelsens och koncernens verksamhet under början av 2017 har varit förenlig med planerna. EM Terhi Vires har utnämnts till Forststyrelsens personaldirektör från början av februari. Vires är medlem i ledningsgruppen.

Utsikter och mål som ställts upp av ägaren för år 2017

Utsikterna för den statliga ekonomin påverkar Forststyrelsekoncernens verksamhet på många sätt.

För Forststyrelsens affärsverksamhet har ägaren satt upp service- och verksamhetsmål samt resultatmål och mål för intäktsföringen för 2017 enligt de nya ägarpolitiska riktlinjerna. Lönsamheten och den allmänna samhällliga nyttan accentueras i målen.

Resultatmålet för affärsverksamhetskoncernen är 100,7 miljoner euro, vilket motsvarar en 4,0 procents avkastning på sysselsatt grundkapital. Det preliminära intäktsföringsmålet är 94,9 miljoner euro av affärsverkets rörelseresultat för 2017.

Affärsverksamhetens resultatutveckling beror i hög grad på utvecklingen av efterfrågan och priset på virke. När det gäller det andra centrala affärsområdet – fastighetsaffärsverksamheten – är utsikterna om efterfrågan osäkra och planläggning och andra tillståndprocesser kan fördröja projekten.

Målen med de offentliga förvaltningsuppgifterna grundar sig på de resultatavtal som ingåtts med de styrande ministerierna. Resultatavtalen bygger i huvudsak på samma teman som 2016. I juni invigs Hossa nationalpark som en del av Finlands självständighets 100-årsjubileum.

Styrelsens förslag till disponering av vinstmedlen

Vinstmedlen för affärsverket Forststyrelsen uppgick till 88 091 436,53 euro, varav räkenskapsperiodens vinst var 50 089 516,01 euro.

Vinstmedlen från affärsverksamheten uppgick till 89 001 932,00 euro, varav vinsten utgjorde 51 000 011,48 euro.

Affärsverkets offentliga förvaltningsuppgifter redovisade vinstmedel på -910 495,47 euro, vilket berodde i sin helhet på räkenskapsperiodens förlust.

Styrelsen föreslår att förlusten från de offentliga förvaltningsuppgifterna 910 495,47 euro bokförs som en minskning i beloppet av de offentliga förvaltningsuppgifternas övriga egna kapital och att det av affärsverksamhetens resultat intäktsförs 86 000 000,00 euro och återstoden 3 001 932,00 euro överförs till kontot för ackumulerade vinstmedel.

Styrelsen föreslår att intäktsföringen betalas enligt den av ministeriet fastställda planen, vilken grundar sig på kassaflödet från Forststyrelsens affärsverksamhet.

Resultaträkning

	Not	Forststyrelsekoncernen 15.4–31.12.2016	Forststyrelsen 15.4–31.12.2016
OMSÄTTNING	1.1	246 378 020,00	77 287 869,66
Lagerförändring av färdiga och halvfärdiga produkter		261 649,04	0,00
Övriga rörelseintäkter	1.2	13 276 355,64	18 058 998,26
Material och tjänster			
Material, tillbehör och varor			
Inköp under räkenskapsperioden		9 023 323,81	3 044 609,53
Lagerförändring		3 354 557,86	68 004,44
Externa tjänster		110 363 900,24	4 244 506,06
Material och tjänster totalt		122 741 781,91	7 357 120,03
Personalkostnader			
Löner och arvoden		42 355 337,11	22 476 041,68
Lönebikostnader			
Pensionskostnader		17 081 192,51	3 962 573,92
Övriga lönebikostnader		1 951 969,64	827 007,12
Personalkostnader totalt		61 388 499,26	27 265 622,72
Avskrivningar och nedskrivningar			
Planenliga avskrivningar	1.4	4 433 074,52	3 061 937,66
Avskrivningar och nedskrivningar totalt		4 433 074,52	3 061 937,66
Övriga rörelsekostnader		42 259 201,28	33 047 849,62
RÖRELSEVINST		29 093 467,71	24 614 337,89
Finansiella intäkter och kostnader			
Intäkter från övriga investeringar bland best. akt.		36 155,96	35 931,96
Övriga ränteintäkter och finansiella intäkter		32 943,40	27 060,20
Räntekostnader och övriga finansiella kostnader		128 745,40	89 423,88
Nedskrivning av placeringar bland best. akt.		3 000 000,00	5 000 000,00
Finansiella intäkter och kostnader totalt	1.6	-3 059 646,04	-5 026 431,72
VINST FÖRE FINANSIERING UR STATSBUDETEN FÖR ÖVRIG VERKSAMHET		26 033 821,67	19 587 906,17
Finansiering ur statsbudgeten för övrig verksamhet	1.3	33 846 270,34	33 846 270,34
VINST FÖRE BOKSLUTSDISPOSITIONER OCH SKATTER		59 880 092,01	53 434 176,51
Inkomstskatt		4 163 559,08	3 344 660,50
Minoritetsandel		160 501,13	0,00
RÄKENSKAPSPERIODENS VINST		55 877 034,06	50 089 516,01

Balansräkning, euro

	Not	Forststyrelsekoncernen 31.12.2016	Forststyrelsen 31.12.2016
AKTIVA			
BESTÅENDE AKTIVA			
Immateriella tillgångar	1.7		
Immateriella rättigheter		1 251 563,67	1 014 811,67
Övriga immateriella tillgångar		4 801 612,72	227 782,72
Immateriella tillgångar totalt		6 053 176,39	1 242 594,39
Materiella tillgångar			
Mark- och vattenområden		3 821 779 249,02	3 819 495 890,69
Vägar		28 866 068,26	28 861 651,57
Byggnader och konstruktioner		48 334 414,90	31 400 890,25
Maskiner och materiel		3 151 118,22	155 679,32
Övriga materiella tillgångar		687 521,07	10 599,04
Förskottsbetalningar och pågående anskaffningar		15 911 045,84	11 874 776,70
Materiella tillgångar totalt		3 918 729 417,31	3 891 799 487,57
Placeringar			
Andelar i dotterbolag inom samma affärsverkskoncern	1.8	0,00	71 990 747,24
Övriga aktier och andelar	1.10	2 086 307,30	2 490 403,17
Övriga fordringar		24 100,00	1 800,00
Placeringar totalt		2 110 407,30	74 482 950,41
BESTÅENDE AKTIVA TOTALT		3 926 893 001,00	3 967 525 032,37
RÖRLIGA AKTIVA			
Omsättningstillgångar			
Färdiga produkter		19 831 585,48	1 776 308,10
Produkter i arbete		1 003 044,03	0,00
Omsättningstillgångar totalt		20 834 629,51	1 776 308,10
Fordringar			
Långfristiga fordringar			
Övriga fordringar	1.11	2 205 015,72	24 000,00
Långfristiga fordringar totalt		2 205 015,72	24 000,00

Kortfristiga fordringar			
Kundfordringar		45 254 291,19	2 235 011,62
Fordringar på dotterbolag inom samma affärsverkskoncern	1.12	0,00	412 144,12
Övriga fordringar	1.13	1 586 915,24	1 353 693,60
Aktiva resultatregleringar	1.14	2 562 729,00	2 431 370,60
Kortfristiga fordringar totalt		49 403 935,43	6 432 219,94
Pengar och banktillgodohavanden		11 950 580,12	10 843 987,24
RÖRLIGA AKTIVA TOTALT		84 394 160,78	19 076 515,28
AKTIVA TOTALT		4 011 287 161,78	3 986 601 547,65

BALANSRÄKNING, euro		Forststyrelsekoncernen 31.12.2016	Forststyrelsen 31.12.2016
PASSIVA			
EGET KAPITAL	1.15		
Grundkapital		2 601 514 970,45	2 601 514 970,45
Övrigt eget kapital		224 811 974,00	224 811 974,00
Övrigt eget kapital för offentliga förvaltningsuppgifter		977 009 010,43	977 009 010,43
Vinst från tidigare räkenskapsper.		37 096 954,82	38 001 920,52
Räkenskapsperiodens vinst		55 877 034,06	50 089 516,01
EGET KAPITAL TOTALT		3 896 309 943,76	3 891 427 391,41
MINORITETSANDEL	1.16	5 671 807,92	0,00
AVSÄTTNINGAR			
Övriga avsättningar	1.17	3 915 410,50	0,00
FRÄMMANDE KAPITAL			
Långfristigt främmande kapital	1.18		
Lån från finansinstitut		2 039 934,70	0,00
Övriga skulder		821 100,00	820 850,00
Långfristigt främmande kapital totalt		2 861 034,70	820 850,00
Kortfristigt främmande kapital	1.19		
Lån från finansinstitut		59 989 320,43	59 989 320,43
Erhållna förskottsbetalningar		4 557 262,82	4 418 409,85
Leverantörsskulder		11 855 729,85	4 292 130,25
Skulder till dotterbolag inom samma affärsverkskoncern	1.20	0,00	11 097 789,67

Övriga skulder (inkl. räntebär.)	1.21	7 484 278,38	5 067 461,70
Passiva resultatregleringar	1.22	18 606 961,44	9 488 194,34
Latent skatteskuld		35 411,98	0,00
Kortfristigt främmande kapital totalt		102 528 964,90	94 353 306,24
FRÄMMANDE KAPITAL TOTALT		105 389 999,60	95 174 156,24
PASSIVA TOTALT		4 011 287 161,78	3 986 601 547,65

Finansieringskalkyl

	Forststyrelsekoncernen 15.4–31.12.2016	Forststyrelsen 15.4–31.12.2016
KASSAFLÖDE FRÅN AFFÄRSVERKSAMHETEN		
Betalningar från försäljning	239 304 493,72	61 154 585,07
Betalningar från övriga rörelseintäkter	2 516 669,05	7 530 043,87
Betalningar för rörelsekostnader	-241 344 463,86	-70 238 549,04
Kassaflöde från affärsverksamheten före finansiella poster och skatter	476 698,91	-1 553 920,10
Betalda räntor och finansiella kostnader	-128 745,40	-89 423,88
Erhållna räntor från affärsverksamheten	32 943,40	27 060,20
Erhållen utdelning	36 155,96	35 931,96
Betalda direkta skatter	-4 163 559,08	-3 344 660,50
Kassaflöde före finansiering ur statsbudgeten	-3 746 506,21	-4 925 012,32
Statens budgetfinansiering för övrig verksamhet	33 846 270,34	33 846 270,34
Kassaflöde från affärsverksamheten	30 099 764,13	28 921 258,02
Kassaflöde från investeringar		
Köp av naturskyddsområden, aktier	158 911,22	158 911,22
Köp av anläggningstillgångar, finansiering från ministeriet	-1 946 032,03	-1 946 032,03
Köp av anläggningstillgångar, EU-finansiering		
Köp av anläggningstillgångar, annan finansiering	-397 249,95	-397 249,95
Investeringar i aktier i dotterbolag		-13 617 000,00
Investeringar i materiella och immateriella tillg.	-7 886 132,93	-6 753 265,05
Överlåtelseinkomster från mat. och immat. tillg.	14 403 243,27	14 174 414,23
Ägarnas investering i/återbäring av förvärv av naturskyddsområden och aktier	-158 911,22	-158 911,22
Erhållen finansiering för byggande av naturrum etc.	2 445 106,86	2 445 106,86
Kassaflöde från investeringar	6 618 935,22	-6 094 025,94
KASSFLÖDE FRÅN FINANSIERINGEN		
Långfristiga övriga räntebär. skulder, förändring	-7 050 038,67	0,00
Långfristiga övriga skulder, räntefria, förändring	821 100,00	300,00
Kortfristiga lån från finansinstitut, förändring	49 877 288,85	49 998 456,60
Koncernkontoskulder från dotterbolag, förändr.	0,00	6 542 663,50
Intäktsföring av vinst	-116 569 037,01	-116 569 037,01
Kassaflöde från finansieringen	-72 920 686,83	-60 027 616,91
FÖRÄNDRING I LIKVIDA MEDEL		
Likvida medel 15.4	48 152 567,60	48 044 372,07
Likvida medel 31.12	11 950 580,12	10 843 987,24
Förändring i likvida medel	-36 201 987,48	-37 200 384,83

Noter angående upprättandet av bokslutet 2016

Bokslutet för 2016 har upprättats i enlighet med lagen om Forststyrelsen (234/2016) och statsrådets förordning (1368/2016).

Affärsverkets och koncernens bokslut gäller perioden 15.4.–31.12.2016. Det gamla affärsverket lades ned 14.4.2016 och affärsverket Forststyrelsen enligt den nya lagen inledde verksamheten 15.4.2016.

Finansiering ur statsbudgeten för offentliga förvaltningsuppgifter

I affärsverkets resultaträkning redovisas finansiering som erhållits ur statsbudgeten som prestationsenlig intäktspost på så sätt att den motsvarar utgifterna under räkenskapsperioden, avskrivningar borträknade, utgiftskorrigerig samt anskaffningsutgifter för förslitning underkastade anläggningstillgångar. Finansiering som under räkenskapsperioden erhållits för ofullbordade byggnader och andra anläggningstillgångar har bokförts som avdrag för anskaffningsutgift. I noterna till de offentliga förvaltningsuppgifterna presenteras en kalkyl över finansieringen ur statsbudgeten.

Värderings- och periodiseringsprinciper

BESTÅENDE AKTIVA

Genom statsrådets beslut (27.10.2016) överfördes statens mark- och vattenegendom 15.4.2016 till verkligt värde till Forststyrelsens affärsverksamhet enligt den nya lagen. Affärsverksamhetens övriga egendom och de offentliga förvaltningsuppgifternas egendom överfördes enligt bokföringsvärdet. På samma gång ökades grundkapitalet för affärsverksamheten, och de offentliga förvaltningsuppgifternas förluster från föregående räkenskapsperiod och förlusten från början av 2016 överfördes att belasta de offentliga förvaltningsuppgifternas övriga egna kapital.

Naturhushållningsområdena och största delen av de allmänna vattenområdena överfördes som separata poster under övrigt eget kapital i bokföringen.

Därefter har egendom som överförs utan vederlag till affärsverksamhetens besittning och från affärsverksamhetens besittning i samband med överföringen värderats till gängse värde. När affärsverket har fått beslutet om överföringen av affärsverksamhetens egendom och revisorns utlåtande bokförs egendomen på balansräkningens tillgångskonto eller från tillgångskontot. Bokföringens motpost är kontot Korrigerig av eget kapital under Övriga skulder i balansräkning. Därifrån görs överföringen till eller från grundkapitalet när ministeriet efter behov meddelat beslut om ändring av grundkapitalet.

Egendom som överförs till eller från hanteringen av offentliga förvaltningsuppgifter utan vederlag har värderats till överlåtarens bokföringsvärde i samband med överföringen. Överföringen av egendom bokförs utgående från den erhållna transportresolutionen till balansräkningens tillgångskonto eller från detta konto. Motposten är Övrigt eget kapital under offentliga förvaltningsuppgifter.

Avskrivningsbara övriga bestående aktiva har antecknats till värdet av anskaffningsutgiften, från vilken planenliga avskrivningar har dragits av. Avskrivningarna har räknats som fasta avskrivningar på basis av objektets ekonomiska verkningstid. Av de omvärderade grusreserverna har det gjorts substansavskrivningar enligt användningen.

Under räkenskapsperioden gjorde affärsverket en nedskrivning på sammanlagt 5,0 miljoner euro på ett kapitallån som beviljats ett dotterbolag med anledning av bolagets resultatutsikter.

Koncernen redovisar sammanlagt 3,0 miljoner euro i kostnad och avsättning i anslutning till omstruktureringen av plantaffärsverksamheten.

VÄRDERING AV RÖRLIGA AKTIVA

Omsättningstillgångar

Den omedelbara anskaffningsutgiften för omsättningstillgångar som återstår vid räkenskapsperiodens slut har aktiverats. Om omsättningstillgångarnas sannolika anskaffningsutgift eller överlåtelsepris är mindre än anskaffningsutgiften under räkenskapsperioden har skillnaden bokförts som utgift.

Finansieringstillgångar

Värdepappren ingående i finansieringstillgångarna har värderats till anskaffningsutgiften eller ett lägre sannolikt överlåtelsepris.

Jämförbarhet med föregående år

Forststyrelsen och Forststyrelsekoncernen enligt den nya lagen inledde verksamheten 15.4.2016.

I koncernens och affärsverkets resultaträkning och balansräkning med noter samt finansieringskalkyl för perioden 15.4.–31.12 ingår inga jämförelser med föregående år.

Forststyrelse- och affärsverksamhetskoncernens samt de offentliga förvaltningsuppgifternas resultat och balans för hela året läggs fram som rörelseuppgifter med jämförelseår. Affärsverkets och affärsverksamhetens resultat för hela året läggs inte fram eftersom organisationen har ändrats.

När det gäller de offentliga förvaltningsuppgifterna har ett separat proformabokslut och en verksamhetsberättelse upprättats för kalenderåret 2016.

KORRIGERINGAR AV RESULTATET, BALANSRÄKNINGEN OCH UPPGIFTERNA FÖR FÖREGÅENDE RÄKENSKAPSPERIOD

Under räkenskapsperioden gjordes inga korrigeringar av föregående års resultat eller balansräkning eller i uppgifterna för föregående räkenskapsperiod.

OMSTRUKTURERINGAR I ORGANISATIONEN

Under räkenskapsperioden bolagiserades skogsbruksverksamheten till ett 100-procentigt ägt dotterbolag.

Noter angående upprättandet av koncernbokslutet 2016

Alla koncernföretag som ägts i slutet av året har inkluderats i koncernbokslutet. Koncernbokslutet har upprättats enligt förvärvsmetoden. Skillnaden mellan dotterbolagens anskaffningsutgift och eget kapital som motsvarar den anskaffade andelen har redovisats som koncernaffärsvärde som har avskrivits på 5 år.

Dotterbolagens resultat ingår i koncernbokslutet för perioden 15.4.–31.12.2016.

Koncernens interna affärstransaktioner samt interna fordringar och skulder har eliminerats.

Minoritetsandelarna har avskilts från det egna kapitalet och räkenskapsperiodens resultat och redovisats som separata poster i koncernens resultaträkning och balansräkning.

Noter till resultaträkning

Mn euro

Omsättning per bransch	Not 1.1	Forststyrelsekoncernen 15.4–31.12.2016	Forststyrelsen 15.4–31.12.2016
Affärsverksamheten med skogsbruk		218,2	56,7
Fastighetsutveckling		10,2	10,5
Handel med jordmaterial		2,1	0,0
Frö- och plantproduktion		7,2	0,0
Övriga		8,6	10,1
Totalt		246,3	77,3
Övriga rörelseintäkter	1.2		
Försäljningsvinster från bestående aktiva		10,8	10,6
Övriga intäkter		2,5	7,5
Totalt		13,3	18,1
Finansiering ur statsbudgeten för övrig verksamhet	1.3		
Finansiering ur statsbudgeten för övrig verksamhet som en prestationsbaserad intäktspost.		33,8	33,8
I det särskilda bokslutet för Offentliga förvaltningsuppgifter redogörs närmare för hur posten fördelar sig på huvudklasserna och förvaltningarna i budgeten.			
Planenliga avskrivningar	1.4		
Immateriella tillgångar		1,0	0,4
Substansavskrivningar		0,0	0,0
Vägar		0,9	0,9
Byggnader och konstruktioner		2,0	1,6
Maskiner och materiel, övriga materiella tillg.		0,5	0,1
Totalt		4,4	3,1

Planenliga avskrivningstider:

Immateriella rättigheter, övriga långfr. utgifter	4-5 år
Grusområden	substansavskrivning
Vägar	i huvudsak 25 år
Fiskeribyggnader	i huvudsak 10 år
Flottningsbyggnader	25 år
Byggnader	20–40 år, Haltia 90 år
Konstruktioner	4-10 år
Maskiner och materiel	4-8 år, Haltia 15 år
Övriga materiella tillgångar: asfaltering, odlingsunderlag	15–20 år

De planenliga avskrivningarna har beräknats separat för varje anläggningstillgång som fasta avskrivningar av det ursprungliga anskaffningspriset enligt den ekonomiska livslängden. Avskrivningar börjar göras när en tillgång tas i bruk.

	1.6	Forststyrelsekoncernen 15.4–31.12.2016	Forststyrelsen 15.4–31.12.2016
Övriga ränteintäkter och finansiella intäkter			
Dividendavkastning från utomstående		0,0	0,0
Ränteintäkter		0,0	0,0
Totalt		0,1	0,1
Räntekostnader och övriga finansiella kostnader			
Räntekostnader		0,1	0,1
Nedskrivning på kapitallån till dotterbolag		0,0	5,0
Avsättning för omorganisering av dotterbolags affärsverksamhet		3,0	0,0
Totalt		3,1	5,1
Finansiella intäkter och kostnader totalt		-3,1	-5,0

Noter till balansräkning

Bestående aktiva, miljoner euro	Not							
	1.7							
Forststyrelsekoncernen	Immateriella	Mark- och	Vägar, mark- och	Byggnader	Maskiner och materiel, övriga	Pågående	Aktier och	Totalt
	tillgångar	vattenområden	vattenkonstr.	konstruktioner	och materiella	Projekt	övriga	
Anskaffningsutgift 14.4	6,2	3 721,6	95,9	109,8	30,4	13,7	3,5	983,5
Nedskrivning 14.4	0,0	-4,0	0,0	0,0	0,0	0,0	-1,0	-5,0
Ökningar	5,4	113,6	1,4	0,2	0,1	2,2	0,0	122,9
Minskningar	0,0	4,6	0,0	1,3	0,0	0,0	0,4	6,3
Nedskrivning	0,0	0,0	0,0	0,0	0,0	0,0	0,0	0,0
Anskaffningsutgift 31.12	11,5	3 826,6	97,3	108,8	30,4	15,9	2,1	095,0
Ack. avskr. och nedskrivn. 14.4.	4,4	4,8	67,5	59,2	26,1	0,0	0,0	164,4
Ack. avskr. som hänförs till avdr. och överf.	0,0	0,0	0,0	-0,7	0,0	0,0	0,0	-0,7
Avskr. under räkenskapsper.	1,0	0,0	0,9	2,0	0,5	0,0	0,0	4,4
Ack. avskr. 31.12	5,5	4,8	68,4	60,5	26,6	0,0	0,0	168,2
Bokföringsvärde 14.4	1,7	3 712,9	28,4	50,7	4,2	13,7	2,4	814,0
Bokföringsvärde 31.12	6,1	3 821,8	28,9	48,3	3,8	15,9	2,1	926,9
Maskiner och anordningar i produktionen, bokföringsvärde 31.12					3,0			
Forststyrelsen	Immateriella	Mark- och	Vägar, mark- och	Byggnader	Maskiner och materiel, övriga	Pågående	Aktier och	Totalt
	tillgångar	vattenområden	vattenkonstr.	konstruktioner	och materiella	Projekt	andelar	
Anskaffningsutgift 14.4	5,3	3 714,1	96,4	86,7	16,8	13,7	54,2	987,2
Värdeminskning 14.4	0,0	-1,8	0,0	0,0	0,0	0,0	-30,0	-31,8
Ökningar	0,0	113,5	1,4	0,2	0,0	0,0	50,6	165,8
Minskningar	0,0	4,6	0,0	1,3	0,0	1,8	0,3	8,0

Nedskrivning	0,0	0,0	0,0	0,0	0,0	0,0	0,0	0,0
Anskaffningsutgift 31.12	5,3	3 821,3	97,8	85,7	16,8	11,9	74,5	4 113,2
Ack. avskr. och nedskrivn. 14.4.	3,7	1,8	68,0	53,3	16,5	0,0	0,0	143,3
Ack. avskr. som hänför sig till avdr. och överf.	0,0	0,0	0,0	-0,7	0,0	0,0	0,0	-0,7
Avskr. under räkenskapsper.	0,4	0,0	0,9	1,6	0,1	0,0	0,0	3,1
Ack. avskr. 31.12	4,0	1,8	68,9	54,3	16,6	0,0	0,0	145,7
Bokföringsvärde 14.4	1,6	3 710,5	28,4	33,5	0,3	13,7	24,2	3 812,1
Bokföringsvärde 31.12	1,2	3 819,5	28,9	31,4	0,2	11,9	74,5	3 967,5
Maskiner och anläggningar i produktionen, bokföringsvärde 31.12					0,0			

Aktier i dotterbolag	Not 1.8	Ägarandel %	Bokföringsvärde i moderbolaget, euro
Forststyrelsen			
Fin Forelia Ab, Kuopio		100	1 000 000,00
Metsähallitus Skogsbruk Ab		100	50 649 635,81
MH-Kivi Oy, Uleåborg		100	5 500 000,00
Siemen Forelia Ab, Jväskylä		100	2 476 000,00
Kiinteistö Oy Järviuonnon keskus, Rantasalmi		66,7	165 111,43
Nuuksiokeskus Ab, Esbo		68,1	12 200 000,00
Totalt			71 990 747,24
Aktier i ägarintresseföretag 1.9			
Forststyrelsen			
Oy Estar Studios LTD, Rovaniemi		19,98	0,00

Övriga aktier och andelar	1.10	Forststyrelsekongcernen 2016	Forststyrelsen 2016
Aktier och andelar, bokföringsvärde, miljoner euro			
Aktier i dotterbolag		0,0	72,0
Aktier i intressebolag		0,0	0,0
Övriga aktier och fordringar		2,1	2,5
Totalt		2,1	74,5
Långfristiga fordringar	1.11	Forststyrelsekongcernen 2016	Forststyrelsen 2016
Övriga fordringar			
Säkerhetsdepositioner		2,2	0,0
Totalt		2,2	0,0
Fordringar på dotterbolag inom samma affärsverkskongcern, mn euro	1.12		Forststyrelsen 2016
Kundfordringar			
Övriga fordringar			0,2
Aktiva resultatregleringar			0,0
Totalt			0,4

Not

Övriga fordringar, kortfristiga, mn euro	1.13	Forststyrelsekongcernen 2016	Forststyrelsen 2016
Övriga förskottsbetalningar, utgiftsförskott			
Moms- och skattefordringar		0,0	0,0
Totalt		1,6	1,3
Kortfristiga resultatregleringar, mn euro	1.14		
Life-projekt, inkomstrest			
EU:s strukturfondsprojekt, inkomstrest		0,7	0,7
Syssestättningssprogramprojekt, inkomstrest		1,2	1,2
Projektfordringar, övriga inkomstrest		0,0	0,0
Övriga utgiftsförskott, inköpsfakturor		0,3	0,3
Totalt		2,6	2,4

Eget kapital, miljoner euro		1.15	
Grundkapital 14.4		2 509,7	2 509,7
Överlåtelse, arv som tillfallit staten		-0,2	-0,2
Förändringar i markanvändningen		1,5	1,5
Övriga förändringar, inkl. återbet. grundkap. och uppskr.		90,5	90,5
Grundkapital 31.12		2 601,5	2 601,5
Övrigt eget kapital 14.4		0,0	0,0
Ökning		224,8	224,8
Övrigt eget kapital 31.12		224,8	224,8
Övrigt eget kapital för offentliga förvaltningsuppgifter 14.4		1 199,6	1 199,6
Överlåtelse, arv som tillfallit staten		13,5	13,5
Ändringar i markanv. övriga, inkl. överföring av de off. förvaltningsuppg. förluster		-235,8	-235,8
Inköp av naturskyddsområde, ägarens investering		-0,2	-0,2
Övrigt eget kapital 31.12		977,0	977,0
Vinst från tidigare räkenskapsper. 1.1		106,5	106,6
Resultat 1.1–14.4., off. förv.uppg. tidigare förluster		47,2	48,0
Vinstutdelning till staten		-116,6	-116,6
Vinst från tidigare räkenskapsper. 31.12		37,1	38,0
Räkenskapsperiodens vinst 15.4–31.12.		55,9	50,1
Resultat från tidigare räkenskapsperioder och räkenskapsper. 31.12		93,0	88,1
Eget kapital totalt 31.12		3 896,3	3 891,4
Minoritetsandel		1.16	
Kiinteistö Oy Järviluonnon keskus		0,5	
Nuuksiokeskus Oy		5,1	
Minoritetsandel totalt		5,7	
Avsättningar, miljoner euro		1.17	
Övriga avsättningar		0,9	
Avsättning för omorganisering av dotterbolags affärsverksamhet		3,0	
Avsättningar totalt		3,9	

		Forststyrelsekoncernen	
		2016	Forststyrelsen 2016
Totalbeloppet av långfristiga lån som förfaller om mer än 5 år	1.18		
Totalt		2,0	0,0
Återstående skuld till staten, mn euro	1.19		
Skuld till staten, försk.inneh.skuld, socialskyddsavg.skuld, StPL, ArPL		1,7	1,2
Fordringar på dotterbolag inom samma affärsverk, mn euro	1.20		Forststyrelsen 2016
Leverantörsskulder			0,3
Resultatregleringar			0,7
Koncernkontoskulder			10,1
Totalt			11,1
Övriga skulder, mn euro	1.21	Forststyrelsekoncernen	
		2016	Forststyrelsen 2016
Momsskuld		4,9	3,2
Förskotts innehållnings-, socialskyddsavgifts- och övriga lagstadgade personalkostnadsskulder, i ansl. till lönebetalning		1,1	0,6
Korrigeringar av eget kapital		1,2	1,2
Övriga		0,2	-0,1
Totalt		7,5	5,1
Resultatregleringar, mn euro	1.22		
Lagstadg. periodiserade personalkostnader		0,6	0,5
Semesterlöneskuld inkl. sociala kostn.		12,5	6,6
Skatteperiodisering		0,8	0,0
Övriga		4,7	2,3
Totalt		18,6	9,5

Övriga bilageuppgifter

1.23

Ansvarsförbindelser mn euro	Forststyrelsekoncernen	
	2016	Forststyrelsen 2016
Leasingansvar		
betalda under räkenskapsperioden	1,1	1,0
betalas under nästa år	2,6	2,4
betalas senare	2,3	2,2
Inteckningar i arrenderätt	0,9	0,0
Bankgarantiansvar	2,3	0,7
Övriga bankansvar	1,5	1,0
Handpanter, garantidepositioner	0,8	0,0
Borgen för dotterbolags förbindelser, limitbelopp	0,0	0,0
Investeringsförbindelser	5,9	5,9

Leasingavtal innehåller ett inlösningsvillkor som gäller då restvärdet når en överenskommen nivå.

Avtalen kan sägas upp med 3 månaders uppsägningstid.

Koncernen har också avtal utan inlösningsvillkor, i huvudsak femåriga avtal.

Koncernens fastighetsinvesteringar förknippas med skyldigheten att justera momsavdragen under en period på 10 år från och med 2013.

Ansvar för sanering av förorenade marker

Ansvar för förorenad mark i de områden som Forststyrelsen förvaltar ligger i första hand hos den som har idkat den verksamhet som förorenade marken. I egenskap av innehavare kan Forststyrelsen bli ansvarig för saneringskostnaderna, ifall den som i första hand ansvarar för saneringen inte kan göra det.

Affärstransaktioner med närmaste kretsen

De offentliga förvaltningsuppgifterna får finansiering ur statsbudgeten för sin verksamhet. I affärsverkets och koncernens resultaträkning syns denna post som en prestationsbaserad intäktspost som det redogörs för närmare i det särskilda bokslutet.

Vinst har intäktsförts till staten för år 2015 och för perioden 1.1–14.4.2016.

1.24

Antalet anställda under räkenskapsperioden, årsverken	Forststyrelsekoncernen	
	2016	Forststyrelsen 2016
Arbetstagare	309	0
Tjänstemän	718	497
Totalt	1 027	497

		1.25		
Latenta skattefordringar och -skulder under kalenderåret		Forststyrelsekoncernen 2016		
Latent skattefordran				
för hyllavskrivningar		0,6		
för dotterbolagens förluster		4,1		
för avsättningar		0,2		
Totalt		4,9		
		1.26		
Revisorernas arvoden under räkenskapsperioden, tusen euro		Forststyrelsekoncernen 2016		Forststyrelsen 2016
KPMG Audit				
revision, räkenskapsperioden		45,9		28,1
revision, föreg. räkenskapsperiod		12,7		0,0
skatterådgivning		0,0		0,0
övriga tjänster		276,6		264,3
Totalt		335,2		292,4

Övriga noter

RESULTATRÄKNING, euro, totalt 1.1.–14.4.2016 och 15.4.–31.12.2016

	Forststyrelsekoncernen 1.1–31.12.2016	1.1–31.12.2015
OMSÄTTNING	341 350 377,48	343 347 564,36
Lagerförändring av färdiga och halvfärdiga produkter	261 649,04	-2 344 143,12
Övriga rörelseintäkter	23 323 517,29	27 493 958,15
Material och tjänster		
Material, tillbehör och varor		
Inköp under räkenskapsperioden	10 108 444,66	10 161 264,98
Lagerförändring	1 553 652,18	2 567 627,06
Externa tjänster	158 431 969,44	160 048 079,15
Material och tjänster totalt	170 094 066,28	172 776 971,19
Personalkostnader		
Löner och arvoden	56 383 229,94	57 912 530,01
Lönebikostnader		
Pensionskostnader	19 469 135,41	11 630 555,56
Övriga lönebikostnader	2 947 526,54	2 654 502,47
Personalkostnader totalt	78 799 891,89	72 197 588,04
Avskrivningar och nedskrivningar		
Planenliga avskrivningar	6 336 675,49	6 738 170,53
Avskrivningar och nedskrivningar totalt	6 336 675,49	6 738 170,53
Övriga rörelsekostnader	53 664 503,01	47 833 662,79
RÖRELSEVINST	56 040 407,14	68 950 986,84
Finansiella intäkter och kostnader		
Intäkter från övriga investeringar bland best. akt.	49 892,46	89 289,32
Övriga ränteintäkter och finansiella intäkter	43 473,54	507 166,20
Räntekostnader och övriga finansiella kostnader	195 624,99	105 740,95
Nedskrivning av placeringar bland best. akt.	3 000 000,00	6 241,46
Finansiella intäkter och kostnader totalt	-3 102 258,99	484 473,11
VINST FÖRE FINANSIERING UR STATSBUDETEN FÖR ÖVRIG VERKSAMHET	52 938 148,15	69 435 459,95
Finansiering ur statsbudgeten för övrig verksamhet	46 001 997,82	45 295 307,16
VINST FÖRE BOKSLUTSDISPOSITIONER OCH SKATTER	98 940 145,97	114 730 767,11
Inkomstskatt	6 530 726,66	8 792 264,39
Minoritetsandel	104 367,75	95 543,93
RÄKENSKAPSPERIODENS VINST	92 513 787,06	106 034 046,65

Övriga noter

BALANSRÄKNING, euro, totalt 14.4.2016 och 31.12.2016

	Forststyrelsekoncernen 31.12.2016	31.12.2015
AKTIVA		
BESTÅENDE AKTIVA		
Immateriella tillgångar		
Immateriella rättigheter	1 251 563,67	841 134,50
Övriga immateriella tillgångar	4 801 612,72	404 003,03
Immateriella tillgångar totalt	6 053 176,39	1 245 137,53
Materiella tillgångar		
Mark- och vattenområden	3 821 779 249,02	3 710 294 077,02
Vägar	28 866 068,26	26 366 696,50
Byggnader och konstruktioner	48 334 414,90	51 784 728,49
Maskiner och materiel	3 151 118,22	3 718 879,58
Övriga materiella tillgångar	687 521,07	754 078,55
Förskottsbetalningar och pågående anskaffningar	15 911 045,84	16 049 751,23
Materiella tillgångar totalt	3 918 729 417,31	3 808 968 211,37
Placeringar		
Andelar i dotterbolag inom samma affärsverkskoncern	0,00	0,00
Övriga aktier och andelar	2 086 307,30	2 452 278,53
Övriga fordringar	24 100,00	24 100,00
Placeringar totalt	2 110 407,30	2 476 378,53
BESTÅENDE AKTIVA TOTALT	3 926 893 001,00	3 812 689 727,43
RÖRLIGA AKTIVA		
Omsättningstillgångar		
Färdiga produkter	19 831 585,48	20 534 204,82
Produkter i arbete	1 003 044,03	1 592 427,83
Omsättningstillgångar totalt	20 834 629,51	22 126 632,65
Fordringar		
Långfristiga fordringar		
Övriga fordringar	2 205 015,72	75 015,72
Aktiva resultatregleringar		
Långfristiga fordringar totalt		

Kortfristiga fordringar		
Kundfordringar	45 254 291,19	36 917 204,80
Övriga fordringar	1 586 915,24	947 638,37
Aktiva resultatregleringar	2 562 729,00	2 628 485,14
Kortfristiga fordringar totalt	49 403 935,43	40 493 328,31
Finansiella värdepapper	0	0,00
Pengar och banktillgodohavanden	11 950 580,12	26 273 445,07
RÖRLIGA AKTIVA TOTALT	84 394 160,78	88 968 421,75
AKTIVA TOTALT	4 011 287 161,78	3 901 658 149,18

ÖVRIGA NOTER

BALANSRÄKNING, euro, 14.4.2016 och 31.12.2016 ihop

	Forststyrelsekoncernen 31.12.2016	31.12.2015
PASSIVA		
EGET KAPITAL		
Grundkapital	2 601 514 970,45	2 509 674 701,59
Övrigt eget kapital	224 811 974,00	0,00
Övrigt eget kapital för offentliga förvaltningsuppgifter	977 009 010,43	1 197 874 890,09
Vinst från tidigare räkenskapsper.	460 201,83	461 570,29
Räkenskapsperiodens vinst	92 513 787,06	106 034 046,65
EGET KAPITAL TOTALT	3 896 309 943,77	3 814 045 208,62
MINORITETSANDEL	5 671 807,92	5 776 175,67
AVSÄTTNINGAR		
Övriga avsättningar	3 915 410,50	778 675,00
FRÄMMANDE KAPITAL		
Långfristigt främmande kapital		
Lån från finansinstitut	2 039 934,70	7 202 553,49
Övriga skulder	821 100,00	907 682,60
Långfristigt främmande kapital totalt	2 861 034,70	8 110 236,09
Kortfristigt främmande kapital		
Lån från finansinstitut	59 989 320,43	15 112 198,51
Erhållna förskottsbetalningar	4 557 262,82	11 590 213,67
Leverantörsskulder	11 855 729,85	10 956 411,77
Övriga skulder (inkl. räntebär.)	7 484 278,38	15 368 078,39

Passiva resultatregleringar	18 606 961,43	19 889 873,34
Latent skatteskuld	35 411,98	31 078,12
Kortfristigt främmande kapital totalt	102 528 964,89	72 947 853,80
FRÄMMANDE KAPITAL TOTALT	105 389 999,59	81 058 089,89
PASSIVA TOTALT	4 011 287 161,78	3 901 658 149,18

Resultaträkning, affärsverksamhet, euro

	Not	Affärsverksamhets- koncernen 15.4–31.12.2016	Affärsverksamheten 15.4–31.12.2016
OMSÄTTNING	2.1	238 246 446,54	68 447 075,71
Lagerförändring av färdiga och halvfärdiga produkter		261 649,04	0,00
Övriga rörelseintäkter	2.2	16 245 132,45	20 920 633,85
Material och tjänster			
Material, tillbehör och varor			
Inköp under räkenskapsperioden		6 868 757,58	384 148,62
Lagerförändring		3 286 553,42	0,00
Externa tjänster		106 634 920,40	142 555,77
Material och tjänster totalt			
Personalkostnader			
Löner och arvoden		25 989 344,72	6 119 651,14
Lönebikostnader			
Pensionskostnader		14 259 458,20	1 140 839,61
Övriga lönebikostnader		1 342 089,46	217 126,94
Personalkostnader totalt		41 590 892,38	7 477 617,69
Avskrivningar och nedskrivningar			
Planenliga avskrivningar	2.3	2 735 842,66	1 765 622,03
Avskrivningar och nedskrivningar totalt			
Övriga rörelsekostnader		29 280 507,84	20 230 307,22
RÖRELSEVINST		64 355 753,75	59 367 458,23
Finansiella intäkter och kostnader	2.5		
Intäkter från övriga investeringar bland best. akt.		36 127,96	35 903,96
Övriga ränteintäkter och finansiella intäkter		30 729,52	24 865,07
Räntekostnader och övriga finansiella kostnader		122 078,90	83 555,28
Nedskrivning av placeringar bland best. akt.		3 000 000,00	5 000 000,00
Finansiella intäkter och kostnader totalt		-3 055 221,42	-5 022 786,25
VINST FÖRE BOKSLUTSDISPOSITIONER OCH SKATTER		61 300 532,33	54 344 671,98
Inkomstskatt		4 163 559,08	3 344 660,50
RÄKENSKAPSPERIODENS VINST		57 136 973,25	51 000 011,48

Balansräkning, affärsverksamhet, euro

	Not	Affärsverksamhets- koncernen 31.12.2016	Affärsverksamheten 31.12.2016
AKTIVA			
BESTÅENDE AKTIVA			
Immateriella tillgångar			
Immateriella rättigheter		896 453,72	660 423,73
Övriga immateriella tillgångar	2.6	4 755 665,13	227 782,72
Immateriella tillgångar totalt		5 652 118,85	888 206,45
Materiella tillgångar			
Mark- och vattenområden		2 879 439 721,33	2 877 886 257,76
Vägar		28 654 335,40	28 649 918,71
Byggnader och konstruktioner		13 600 603,19	11 429 271,43
Maskiner och materiel		1 313 500,48	0,00
Övriga materiella tillgångar		387 081,48	10 599,04
Förskottsbetalningar och pågående anskaffningar		15 879 003,92	11 842 734,78
Materiella tillgångar totalt		2 939 274 245,80	2 929 818 781,72
Placeringar			
Andelar i dotterbolag inom samma affärsverkskoncern	2.7	0,00	59 625 635,81
Övriga aktier och andelar	2.9	1 348 602,62	1 752 698,49
Övriga fordringar	2.10	22 300,00	0,00
Placeringar totalt		1 370 902,62	61 378 334,30
BESTÅENDE AKTIVA TOTALT		2 946 297 267,27	2 992 085 322,47
RÖRLIGA AKTIVA			
Omsättningstillgångar			
Färdiga produkter		18 055 277,38	0,00
Produkter i arbete		1 003 044,03	0,00
Omsättningstillgångar totalt		19 058 321,41	0,00
Fordringar			
Långfristiga fordringar			
Övriga fordringar		2 205 015,72	24 000,00
Långfristiga fordringar totalt		2 205 015,72	24 000,00
Kortfristiga fordringar totalt			
Kundfordringar		43 539 077,40	518 897,83
Fordringar på offentl. förv.uppgifter	2.11	182 333,23	67 651,67
Fordringar på dotterbolag inom samma affärsverk	2.12	0,00	271 094,86

Fordringar på intressebolag			
Övriga fordringar	2.13	1 568 599,45	1 345 038,77
Aktiva resultatregleringar	2.14	192 491,26	93 588,16
Kortfristiga fordringar totalt		45 482 501,34	2 296 271,29
Pengar och banktillgodohavanden		3 932 025,14	3 080 711,44
RÖRLIGA AKTIVA TOTALT		70 677 863,61	5 400 982,73
AKTIVA TOTALT		3 016 975 130,88	2 997 486 305,20

BALANSRÄKNING, AFFÄRSVERKSAMHETEN, euro

	Not	Affärsverksamhets- koncernen 31.12.2016	Affärsverksamheten 31.12.2016
PASSIVA			
EGET KAPITAL			
Grundkapital		2 601 514 970,45	2 601 514 970,45
Övrigt eget kapital		224 811 974,00	224 811 974,00
Vinst från tidigare räkenskapsper.		37 048 440,42	38 001 920,52
Räkenskapsperiodens vinst		57 136 973,25	51 000 011,48
EGET KAPITAL TOTALT	2.15	2 920 512 358,12	2 915 328 876,45
MINORITETSANDEL		0,00	0,00
AVSÄTTNINGAR			
Övriga avsättningar	2.16	3 915 410,50	0,00
FRÄMMANDE KAPITAL			
Långfristigt			
Lån från finansinstitut	2.17	2 039 934,70	0,00
Övriga skulder (inkl. räntebär.)		815 600,00	815 350,00
Kortfristigt			
Lån från finansinstitut	2.18	59 989 320,43	59 989 320,43
Erhållna förskottsbetalningar		452 045,47	312 292,50
Leverantörsskulder		9 866 408,09	2 335 929,08
Skulder till offentliga förvaltningsuppg.	2.19	340 611,94	245 753,25
Skulder till dotterbolag inom samma affärsverkskoncern	2.20	1 509,08	10 983 108,11
Övriga skulder (inkl. räntebär.)	2.21	6 789 939,08	4 377 720,90
Passiva resultatregleringar	2.22	12 216 581,49	3 097 954,48
Latent skatteskuld		35 411,98	0,00
FRÄMMANDE KAPITAL TOTALT		92 547 362,26	82 157 428,75

PASSIVA TOTALT

3 016 975 130,88

2 997 486 305,20

Finansieringskalkyl, affärsverksamhet, euro

	Affärsverksamhets- koncernen 15.4–31.12.2016	Affärsverksamheten 15.4–31.12.2016
KASSAFLÖDE FRÅN AFFÄRSVERKSAMHETEN		
Betalningar från försäljning	239 788 413,93	61 421 945,93
Betalningar från övriga rörelseintäkter	5 894 573,25	10 800 806,85
Betalningar för rörelsekostnader	-204 228 267,52	-32 968 981,00
Kassaflöde från affärsverksamheten före finansiella poster och skatter	41 454 719,66	39 253 771,78
Betalda räntor och finansiella kostnader	-122 078,90	-83 555,28
Erhållna räntor från affärsverksamheten	30 729,52	24 865,07
Erhållen utdelning	36 127,96	35 903,96
Betalda direkta skatter	-4 163 559,08	-3 344 660,50
Kassaflöde från affärsverksamheten	37 235 939,16	35 886 325,03
KASSAFLÖDE FRÅN INVESTERINGAR		
Investeringar i aktier i dotterbolag	0,00	-13 617 000,00
Investeringar i materiella och immateriella tillg.	-7 965 845,44	-6 863 162,55
Överlåtelseinkomster från mat. och immat. tillg.	14 147 352,25	13 869 123,16
Kassaflöde från investeringar	6 181 506,81	-6 611 039,39
KASSAFLÖDE FRÅN FINANSIERINGEN		
Långfristiga övriga räntebär. skulder, förändring	-7 045 028,11	0,00
Långfristiga övriga skulder, räntefria, förändring	815 600,00	-80,95
Kortfristiga lån från finansinstitut, förändring	49 877 288,85	49 998 456,60
Koncernkontoskulder från dotterbolag	0,00	6 542 663,50
Intäktsföring av vinst	-116 569 037,01	-116 569 037,01
Kassaflöde från finansieringen	-72 921 176,27	-60 027 997,86
FÖRÄNDRING I LIKVIDA MEDEL		
Likvida medel 15.4	33 435 755,44	33 833 423,66
Likvida medel 31.12	3 932 025,14	3 080 711,44
Förändring	-29 503 730,30	-30 752 712,22

Noter till resultaträkning, affärsverksamhet, euro

Omsättning per bransch	2.1	Affärsverksamhets-	
		koncernen	Affärsverksamheten
		15.4–31.12.2016	15.4–31.12.2016
Affärsverksamheten med skogsbruk		218 472 593,48	56 671 572,64
Fastighetsutveckling		10 222 604,59	10 473 679,49
Handel med jordmaterial		2 050 487,55	0,00
Frö- och plantproduktion		7 211 349,94	0,00
Övriga		289 410,98	1 301 823,58
Totalt		238 246 446,54	68 447 075,71
varav omsättning för offentliga förv.uppgifter		292 855,44	224 834,05
och dess dotterbolag		5 972,00	5 972,00
och övriga dotterbolag		0,00	57 935 060,14
Övriga rörelseintäkter	2.2		
Försäljningsvinster från bestående aktiva		10 350 559,20	10 119 827,00
Intäkter från tjänster till off. förv.uppgifter		5 269 969,87	5 167 813,00
Intäkter från tjänster till dotterbolag		994,00	5 363 777,61
Övriga intäkter		623 609,38	269 216,24
Totalt		16 245 132,45	20 920 633,85
Planenliga avskrivningar	2.3		
Immateriella tillgångar		909 382,59	263 098,47
Substansavskrivningar		45 134,03	20 363,12
Vägar		891 238,72	890 888,96
Byggnader och konstruktioner		734 711,77	591 271,48
Maskiner och materiel, övriga mat. tillg.		155 375,55	0,00
Totalt		2 735 842,66	1 765 622,03

Planenliga avskrivningstider:

Immateriella rättigheter, övriga långfr. utgifter	4-5 år
Grusområden	substansavskrivning
Vägar	i huvudsak 25 år
Fiskeribyggnader	i huvudsak 10 år
Flottningsbyggnader	25 år
Byggnader	20-40 år
Konstruktioner	4-10 år
Maskiner och materiel	4-8 år
Övriga materiella tillgångar: asfaltering, odlingsunderlag	15–20 år

De planenliga avskrivningarna har beräknats separat för varje anläggningstillgång. Avskrivningar börjar göras när en tillgång tas i bruk.

Övriga ränteintäkter och finansiella intäkter	2.5	Affärsverksamhets- koncernen 15.4–31.12.2016	Affärsverksamheten 15.4–31.12.2016
Dividendavkastning från utomstående		36 127,96	35 903,96
Dividendavkastning från dotterbolag		0,00	0,00
Dividendavkastning från intressebolag		0,00	0,00
Ränteintäkter		30 729,52	24 865,07
Totalt		66 857,48	60 769,03
Räntekostnader och övriga finansiella kostnader, euro			
Räntekostnader		122 078,90	83 555,28
Räntekostnader till dotterbolag		0,00	0,00
Nedskrivning av aktier i intressebolag		0,00	0,00
Nedskrivning av aktier i dotterbolag		0,00	0,00
Nedskrivning av kapitallån till dotterbolag		0,00	5 000 000,00
Avsättning för omorganisering av dotterbolags affärsverksamhet		3 000 000,00	0,00
Totalt		3 122 078,90	5 083 555,28
 Finansiella intäkter och kostnader totalt		 -3 055 221,42	 -5 022 786,25

Noter till balansräkning, affärsverksamhet

Bestående aktiva, mn euro	Not							
	2.6							
Affärsverksamhets-koncernen	Immateriella tillgångar	Mark- och vattenområden	Vägar, mark- och vattenkonstr.	Byggnader och konstruktioner	Maskiner och materiel, övriga materiella tillg.	Pågående Projekt	Aktier och andelar, övriga	Totalt
Anskaffningsutgift 14.4	5,2	2 568,6	94,1	47,4	20,6	13,6	2,7	754,6
Nedskrivning 14.4	0,0	-4,0	0,0	0,0	0,0	0,0	-1,0	-5,0
Ökningar	5,3	322,9	1,4	0,2	0,0	2,3	0,0	332,1
Minskningar	0,0	3,2	0,0	0,4	0,0	0,0	0,3	3,9
Nedskrivning	0,0	0,0	0,0	0,0	0,0	0,0	0,0	0,0
Anskaffningsutgift 31.12	10,5	2 884,3	95,5	47,2	20,7	15,9	1,4	077,7
Ack. avskr. och nedskrivn. 14.4.	4,0	4,8	65,9	33,1	18,8	0,0	0,0	128,9
Ack. avskr. som hänför sig till avdr. och överf.	0,0	0,0	0,0	-0,2	0,0	0,0	0,0	-0,2
Avskr. under räkenskapsper.	0,9	0,0	0,9	0,7	0,2	0,0	0,0	2,7
Ack. avskr. 31.12	4,9	4,8	66,8	33,6	19,0	0,0	0,0	131,5
Bokföringsvärde 14.4	1,3	2 559,8	28,2	14,3	1,8	13,6	1,7	620,6
Bokföringsvärde 31.12	5,7	2 879,4	28,7	13,6	1,7	15,9	1,4	946,3
Maskiner och anordningar i produktionen					1,7			
Bokföringsvärde 31.12								
Affärsverksamheten	Immateriella tillgångar	Mark- och vattenområden	Vägar, mark- och vattenkonstr.	Byggnader och konstruktioner	Maskiner och materiel, övriga materiella tillg.	Pågående Projekt	Aktier och andelar	Totalt
Anskaffningsutgift 14.4	4,3	2 561,8	94,6	38,6	9,7	13,5	40,7	763,3
Nedskrivning 14.4	0,0	-1,8	0,0	0,0	0,0	0,0	-29,7	-31,4
Ökningar	0,0	322,8	1,4	0,2	0,0	0,0	50,6	375,1
Minskningar	0,0	3,2	0,0	0,4	0,0	1,7	0,3	5,6
Nedskrivning	0,0	0,0	0,0	0,0	0,0	0,0	0,0	0,0

Anskaffningsutgift 31.12	4,3	2 879,7	95,9	38,5	9,7	11,8	61,4	3 101,3
Ack. avskr. och nedskrivn. 14.4.	3,1	1,8	66,4	26,6	9,7	0,0	0,0	107,6
Ack. avskr. som hänför sig till avdr. och överf.	0,0	0,0	0,0	-0,2	0,0	0,0	0,0	-0,2
Avskr. under räkenskapsper.	0,3	0,0	0,9	0,6	0,0	0,0	0,0	1,8
Ack. avskr. 31.12	3,4	1,8	67,3	27,0	9,7	0,0	0,0	109,2
Bokföringsvärde 14.4	1,1	2 558,3	28,2	12,0	0,0	13,5	11,1	2 624,2
Bokföringsvärde 31.12	0,9	2 877,9	28,6	11,4	0,0	11,8	61,4	2 992,1
Maskiner och anläggningar i produktionen, bokföringsvärde 31.12					0,0			

Aktier i dotterbolag	Not 2.7	Ägarandel %	Bokföringsvärde i moderbolaget, euro
Forststyrelsen			
Fin Forelia Ab, Kuopio		100	1 000 000,00
Metsähallitus Skogsbruk Ab		100	50 649 635,81
MH-Kivi Oy, Uleåborg		100	5 500 000,00
Siemen Forelia Ab, Jyväskylä		100	2 476 000,00
Totalt			59 625 635,81

Aktier i ägarintresseföretag	2.8		
Forststyrelsen			
Oy Estar Studios LTD, Rovaniemi		19,98	0,00

Aktier och andelar, bokföringsvärde, euro	2.9	Affärsverksamhets-koncernen 2016	Affärsverksamheten 2016
Aktier i dotterbolag		0,00	59 625 635,81
Aktier i intressebolag		0,00	0,00
Aktier i ägarintresseföretag		0,00	0,00
Övriga aktier och andelar		716 835,48	1 120 931,35
Andelar i samfällda skogar		631 767,14	631 767,14
Totalt		1 348 602,62	61 378 334,30

Placeringar, övriga fordringar, euro	2.10		
Anslutningsavgiftsfordringar		22 300,00	0,00
Fordringar på de offentliga förvaltningsuppgifterna, euro	2.11		
Kundfordringar		155 660,13	42 501,67
Aktiva resultatregleringar		26 673,10	25 150,00
Totalt		182 333,23	67 651,67
Fordringar på dotterbolag, euro	2.12		
Kundfordringar		0,00	165 019,79
Övriga fordringar		0,00	0,00
Aktiva resultatregleringar		0,00	106 075,07
Totalt		0,00	271 094,86
Övriga fordringar, kortfristiga, euro	2.13		
Övriga förskottsbetalningar, utgiftsförskott		17 948,46	7 290,71
Mervärdesskattefordringar		212 902,93	0,00
Skattefordringar		1 337 748,06	1 337 748,06
Övriga fordringar		0,00	0,00
Totalt		1 568 599,45	1 345 038,77

	Not	Affärsverksamhets-	Affärsverksamheten
Aktiva externa resultatregleringar, kortfristiga, euro	2.14	koncernen 2016	2016
Räntefordringar		0,00	0,00
Skattefordringar		0,00	0,00
Övriga utgiftsförskott/inköpsfakturor		145 629,75	93 588,16
Övriga inkomstrest		46 861,51	0,00
Totalt		192 491,26	93 588,16

Eget kapital, euro	2.15		
Grundkapital 14.4		2 509 674 701,59	2 509 674 701,59
överlåtelser av besittning		-168 070,20	-168 070,20
arv som tillfallit staten		0,00	0,00
ändringar i markanvändningen		1 512 561,17	1 512 561,17
övriga		90 495 777,89	90 495 777,89
Grundkapital 31.12		2 601 514 970,45	2 601 514 970,45
Övrigt eget kapital 1.1		0,00	0,00
Ökning		224 811 974,00	224 811 974,00
Övrigt eget kapital 31.12		224 811 974,00	224 811 974,00
Vinst från tidigare räkenskapsper. 1.1		117 069 490,73	117 102 658,91
Resultat för perioden 1.1.–14.4.2016		36 547 986,70	37 468 298,62
Vinstutdelning till staten		-116 569 037,01	-116 569 037,01
Vinst från tidigare räkenskapsper. 31.12		37 048 440,42	38 001 920,52
Räkenskapsperiodens vinst		57 136 973,25	51 000 011,48
Eget kapital totalt 31.12		2 920 512 358,12	2 915 328 876,45
Avsättningar, euro	2.16		
Övriga avsättningar, euro		915 410,50	0,00
Avsättning för omorganisering av dotterbolags affärsverksamhet		3 000 000,00	0,00
Totalt		3 915 410,50	0,00
Totalbeloppet av långfristiga lån som förfaller om mer än 5 år, euro	2.17	Affärsverksamhets-	koncernen 2016
Totalt		2 039 934,70	
Återstående skuld till staten, euro			
Skuld till staten, forsk.inneh.skuld, socialskyddsavg.skuld, StPL, ArPL	2.18	783 461,62	294 505,94
Skulder till de offentliga förvaltningsuppgifterna, euro	2.19		
Leverantörsskulder		29 988,22	14 717,11
Resultatregleringar		310 623,72	231 036,14
Totalt		340 611,94	245 753,25

Skulder till dotterbolag, euro	2.20		
Leverantörsskulder		0,00	180 418,04
Övriga skulder		0,00	0,00
Passiva resultatregleringar		1509,08	713 037,36
Koncernkontoskulder		0,00	10 089 652,71
Totalt		1 509,08	10 983 108,11
Övriga externa skulder, euro	2.21		
Momsskuld		4 564 525,91	2 880 026,73
Förskotts innehållnings-, socialskyddsavgifts- och övriga lagstadgade personalkostnadsskulder, i ansl. till lönebetalning		669 128,62	206 573,42
Korrigeringar av eget kapital		1 277 308,55	1 277 308,55
Övriga		278 976,00	13 812,20
Totalt		6 789 939,08	4 377 720,90
Externa passiva resultatregleringar, euro	2.22		
Lagstadg. periodiserade personalkostnader		114 333,00	87 932,52
Semesterlöneskuld inkl. sociala kostn.		7 781 425,34	1 915 489,99
Skatteperiodindelning		814 564,72	0,00
Övriga		3 506 258,43	1 094 531,97
Totalt		12 216 581,49	3 097 954,48

Övriga noter, affärsverksamhet, mn euro

Ansvarsförbindelser	2.23	Affärsverksamhets- koncernen 2016	Affärsverksamheten 2016
Leasingansvar			
betalda under räkenskapsperioden		0,6	0,5
betalas under nästa år		2,6	2,4
betalas senare		2,3	2,2
Inteckningar i arrenderätt		0,9	0,0
Bankgarantiansvar		2,3	0,7
Övriga bankansvar		1,5	1,0
Handpanter, garantidepositioner		0,0	0,0
Borgen för dotterbolags förbindelser, limitbelopp		0,0	0,0
Investeringsförbindelser		5,9	5,9

Affärsverksamhetens leasingavtal innehåller ett inlösningsvillkor som gäller då restvärdet når en överenskommen nivå.

Avtalen kan sägas upp med 3 månaders uppsägningstid.

Koncernen har också avtal utan inlösningsvillkor, i huvudsak femåriga avtal.

Ansvar för sanering av förorenade marker

Ansvar för förorenad mark i de områden som Forststyrelsen förvaltar ligger i första hand hos den som har idkat den verksamhet som förorenade marken.

I egenskap av innehavare kan Forststyrelsen bli ansvarig för saneringskostnaderna, ifall den som i första hand ansvarar för saneringen inte kan göra det.

Affärstransaktioner med närmaste kretsen

Vinst har intäktsförts till staten för år 2015 och för perioden 1.1.–14.4.2016.

Latenta skattefordringar och -skulder under kalenderåret	2.24	Affärsverksamhets- koncernen 2016
Latent skattefordran		
för hyllavskrivningar		0,6
för dotterbolagens förluster		3,8
för avsättningar		0,2
Totalt		4,5

Självfinansierade investeringar	2.25	Affärsverksamhets-	2016	Affärs-	2016
		koncernen 2016		verksamheten	
		Inv.plan	Utf. 15.4- 31.12	Inv.plan	Utf. 15.4- 31.12
Mark-, vatten och grusområden		6,7	2,6	6,7	2,6
Vägar, förädling av tomter		4,3	0,2	4,3	0,2
Materiel (maskiner och anordningar), vindkraftsprojekt		5,6	3,1	5,6	3,1
Byggnader och konstruktioner		0,2	0,2	0,2	0,2
Övriga		2,5	1,9	2,2	0,8
Totalt		19,2	8,0	18,9	6,9

Övriga noter

RESULTATRÄKNING, AFFÄRSVERKSAMHET, euro, totalt 1.1.–14.4.2016 och 15.4.–31.12.2016

	Affärsverksamhets- koncernen 1.1.–31.12.2016	1.1.–31.12.2015
OMSÄTTNING	332 930 294,02	337 246 150,31
Lagerförändring av färdiga och halvfärdiga produkter	261 649,04	-2 344 142,12
Övriga rörelseintäkter	26 404 231,75	28 458 179,00
Material och tjänster		
Material, tillbehör och varor		
Inköp under räkenskapsperioden	7 377 596,01	6 851 274,23
Lagerförändring	1 384 191,86	2 409 382,98
Externa tjänster	153 696 985,12	154 822 016,96
Material och tjänster totalt	162 458 772,99	164 082 674,17
Personalkostnader		
Löner och arvoden	34 918 856,78	36 529 576,34
Lönebikostnader		
Pensionskostnader	15 880 991,12	7 916 005,72
Övriga lönebikostnader	1 966 205,19	1 763 929,59
Personalkostnader totalt	52 766 053,09	46 209 511,65
Avskrivningar och nedskrivningar		
Planenliga avskrivningar	3 780 720,56	3 900 259,27
Avskrivningar och nedskrivningar totalt	3 780 720,56	3 900 259,27
Övriga rörelsekostnader	37 279 036,04	32 988 399,31
RÖRELSEVINST	103 311 592,13	116 179 342,79
Finansiella intäkter och kostnader		
Intäkter från övriga investeringar bland best. akt.	49 811,36	89 155,12
Övriga ränteintäkter och finansiella intäkter	41 031,83	496 490,10
Räntekostnader och övriga finansiella kostnader	186 748,41	102 144,29
Nedskrivning av placeringar bland best. akt.	3 000 000,00	6 241,46
Finansiella intäkter och kostnader totalt	-3 095 905,22	477 259,47
VINST FÖRE BOKSLUTSDISPOSITIONER OCH SKATTER	100 215 686,91	116 656 602,26
Inkomstskatt	6 530 726,66	8 792 264,39
Minoritetsandel	0,00	0,00
RÄKENSKAPSPERIODENS VINST	93 684 960,25	107 864 337,87

Övriga noter

BALANSRÄKNING, AFFÄRSVERKSAMHET, euro, totalt 1.1.–14.4.2016 och 15.4.–31.12.2016

	Affärsverksamhets- koncernen 2016	2015
AKTIVA		
BESTÅENDE AKTIVA		
Immateriella tillgångar		
Immateriella rättigheter	896 453,72	329 329,55
Övriga immateriella tillgångar	4 755 665,13	372 066,52
Immateriella tillgångar totalt	5 652 118,85	701 396,07
Materiella tillgångar		
Mark- och vattenområden	2 879 439 721,33	2 558 953 264,69
Vägar	28 654 335,40	26 107 687,46
Byggnader och konstruktioner	13 600 603,19	14 763 665,98
Maskiner och materiel	1 313 500,48	1 490 606,91
Övriga materiella tillgångar	387 081,48	426 468,48
Förskottsbetalningar och pågående anskaffningar	15 879 003,92	16 018 716,77
Materiella tillgångar totalt	2 939 274 245,80	2 617 760 410,29
Placeringar		
Andelar i dotterbolag inom samma affärsverkskoncern	0,00	0,00
Övriga aktier och andelar	1 348 602,62	1 714 573,85
Övriga fordringar	22 300,00	22 300,00
Placeringar totalt	1 370 902,62	1 736 873,85
BESTÅENDE AKTIVA TOTALT	2 946 297 267,27	2 620 198 680,21
RÖRLIGA AKTIVA		
Omsättningstillgångar		
Färdiga produkter	18 055 277,38	18 588 436,40
Produkter i arbete	1 003 044,03	1 592 427,83
Omsättningstillgångar totalt	19 058 321,41	20 180 864,23

Fordringar		
Långfristiga fordringar		
Övriga fordringar	2 205 015,72	75 015,72
Långfristiga fordringar totalt	2 205 015,72	75 015,72
Kortfristiga fordringar		
Kundfordringar	43 539 077,40	35 713 173,85
Fordringar på offentl. förv.uppgifter	182 333,23	2 046 892,63
Övriga fordringar	1 568 599,45	792 805,45
Aktiva resultatregleringar	192 491,26	194 262,56
Kortfristiga fordringar totalt	45 482 501,34	38 747 134,49
Finansiella värdepapper	0,00	0,00
Pengar och banktillgodohavanden	3 932 025,14	11 865 114,92
RÖRLIGA AKTIVA TOTALT	70 677 863,61	70 868 129,36
AKTIVA TOTALT	3 016 975 130,88	2 691 066 809,57

ÖVRIGA NOTER, AFFÄRSVERKSAMHET
BALANSRÄKNING, AFFÄRSVERKSAMHETEN, euro, 14.4.2016 och 31.12.2016 ihop

	Affärsverksamhets- koncernen 2016	2015
PASSIVA		
EGET KAPITAL		
Grundkapital	2 601 514 970,45	2 509 674 701,59
Övrigt eget kapital	224 811 974,00	0,00
Vinst från tidigare räkenskapsper.	500 453,42	9 205 152,86
Räkenskapsperiodens vinst	93 684 960,25	107 864 337,87
EGET KAPITAL TOTALT	2 920 512 358,12	2 626 744 192,32
MINORITETSANDEL	0,00	0,00
AVSÄTTNINGAR		
Övriga avsättningar	3 915 410,50	778 675,00

FRÄMMANDE KAPITAL		
Långfristigt främmande kapital		
Lån från finansinstitut	2 039 934,70	7 202 553,49
Övriga skulder (inkl. räntebär.)	815 600,00	902 932,60
Långfristigt främmande kapital totalt	2 855 534,70	8 105 486,09
Kortfristigt främmande kapital		
Lån från finansinstitut	59 989 320,43	15 112 198,51
Erhållna förskottsbetalningar	452 045,47	2 105 269,66
Leverantörsskulder	9 866 408,09	9 459 935,01
Skulder till offentliga förvaltningsuppg.	340 611,94	948 775,17
Skulder till dotterbolag inom samma affärsverkskoncern	1 509,08	919,49
Övriga skulder (inkl. räntebär.)	6 789 939,08	14 463 229,28
Passiva resultatregleringar	12 216 581,49	13 317 050,92
Latent skatteskuld	35 411,98	31 078,12
Kortfristigt främmande kapital totalt	89 691 827,56	55 438 456,16
FRÄMMANDE KAPITAL TOTALT	92 547 362,26	63 543 942,25
PASSIVA TOTALT	3 016 975 130,88	2 691 066 809,57

Resultaträkning, offentliga förvaltningsuppgifter, euro

	Offentliga förvaltningsuppgifter 15.4.–31.12.2016
OMSÄTTNING	9 072 228,56
Övriga rörelseintäkter	2 321 603,22
Material och tjänster	
Material, tillbehör och varor	
Inköp under räkenskapsperioden	2 677 179,20
Lagerförändring	68 004,44
Externa tjänster	4 164 232,63
Material och tjänster totalt	6 909 416,27
Personalkostnader	
Löner och arvoden	16 356 390,54
Lönebikostnader	
Pensionskostnader	2 821 734,31
Övriga lönebikostnader	609 880,18
Personalkostnader totalt	19 788 005,03
Avskrivningar och nedskrivningar	
Planenliga avskrivningar	1 296 315,63
Övriga rörelsekostnader	18 153 215,19
RÖRELSERESULTAT	-34 753 120,34
Finansiella intäkter och kostnader	
Intäkter från övriga investeringar bland best. akt.	28,00
Övriga ränteintäkter och finansiella intäkter	2 195,13
Räntekostnader och övriga finansiella kostnader	5 868,60
Nedskrivning av placeringar bland best. akt.	0,00
Finansiella intäkter och kostnader totalt	-3 645,47
VINST FÖRE FINANSIERING UR STATSBUDETEN FÖR ÖVRIG VERKSAMHET	-34 756 765,81
Finansiering ur statsbudgeten för övrig verksamhet	33 846 270,34
RÄKENSKAPSPERIODENS RESULTAT	-910 495,47

Balansräkning, offentliga förvaltningsuppgifter, euro

	Offentliga förvaltningsuppgifter 31.12.2016
AKTIVA	
BESTÅENDE AKTIVA	
Immateriella tillgångar	
Immateriella rättigheter	354 387,94
Immateriella tillgångar totalt	354 387,94
Materiella tillgångar	
Mark- och vattenområden	941 609 632,93
Vägar	211 732,86
Byggnader och konstruktioner	19 971 618,82
Maskiner och materiel	155 679,32
Förskottsbetalningar och pågående anskaffningar	32 041,92
Materiella tillgångar totalt	961 980 705,85
Placeringar	
Andelar i dotterbolag inom samma affärsverkskoncern	12 365 111,43
Övriga aktier och andelar	737 704,68
Övriga fordringar	1 800,00
Placeringar totalt	13 104 616,11
BESTÅENDE AKTIVA TOTALT	975 439 709,90
RÖRLIGA AKTIVA	
Omsättningstillgångar	
Färdiga produkter	1 776 308,10
Omsättningstillgångar totalt	1 776 308,10
Fordringar	
Kortfristiga fordringar	
Kundfordringar	1 716 113,79
Fordringar på affärsverkets affärsverksamhet	245 753,25
Fordringar på dotterbolag inom samma affärsverk	141 049,26
Övriga fordringar	8 654,83
Aktiva resultatregleringar	2 337 782,44
Kortfristiga fordringar totalt	4 449 353,57
Pengar och banktillgodohavanden	7 763 275,80

RÖRLIGA AKTIVA TOTALT	13 988 937,47
AKTIVA TOTALT	989 428 647,37

BALANSRÄKNING, euro

	Offentliga förvaltningsuppgifter 31.12.2016
PASSIVA	
EGET KAPITAL	
Övrigt eget kapital	977 009 010,43
Resultat från tidigare räkenskapsper.	0,00
Räkenskapsperiodens resultat	-910 495,47
EGET KAPITAL TOTALT	976 098 514,96
FRÄMMANDE KAPITAL	
Övriga skulder, räntefria	5 500,00
Kortfristigt	
Erhållna förskottsbetalningar	4 106 117,35
Leverantörsskulder	1 956 201,17
Skulder till affärsverkets affärsverksamhet	67 651,67
Skulder till dotterbolag inom samma affärsverkskoncern	114 681,56
Övriga skulder (inkl. räntebär.)	689 740,80
Passiva resultatregleringar	6 390 239,86
FRÄMMANDE KAPITAL TOTALT	13 330 132,41
PASSIVA TOTALT	989 428 647,37

Finansieringskalkyl, offentliga förvaltningsutgifter, euro

	Offentliga förvaltningsutgifter 15.4.-31.12.2016
KASSAFLÖDE FRÅN AFFÄRSVERKSAMHETEN	
Betalningar från försäljning	2 410 457,69
Betalningar från övriga rörelseintäkter	1 912 475,83
Betalningar för rörelsekostnader	-45 106 624,80
Kassaflöde från affärsverksamheten före finansiella poster och skatter	-40 783 691,28
Betalda räntor och finansiella kostnader	-5 868,60
Erhållna räntor från affärsverksamheten	2 195,13
Erhållen utdelning	28,00
Statens budgetfinansiering för övrig verksamhet	33 846 270,34
Kassaflöde från verksamheten	-6 941 066,41
KASSAFLÖDE FRÅN INVESTERINGAR	
Köp av naturskyddsområden, aktier	158 911,22
Köp av anläggningstillgångar, finansiering från ministerierna	-1 946 032,03
Köp av anläggningstillgångar, EU-finansiering	-397 249,95
Köp av anläggningstillgångar, annan finansiering	-397 249,95
Investeringar i materiella och immateriella tillg.	391 187,97
Överlåtelseinkomster från mat. och immat. tillg.	-158 911,22
Ägarnas investering i förvärv av naturskyddsområden och aktier	-158 911,22
Erhållen finansiering för byggande av naturrum etc.	2 445 106,86
Kassaflöde från investeringar	493 012,85
KASSFLÖDE FRÅN FINANSIERINGEN	
Långfristiga övriga skulder, räntefria, förändring	380,95
Kassaflöde från finansieringen	380,95
FÖRÄNDRING I LIKVIDA MEDEL	
Likvida medel 15.4	14 210 948,41
Likvida medel 31.12	7 763 275,80
Förändring	-6 447 672,61

Övriga noter

RESULTATRÄKNING, OFFENTLIGA FÖRVALTNINGSUPPGIFTER, euro, totalt 1.1.–14.4.2016 och 15.4.–31.12.2016

	Offentliga förvaltningsuppgifter 1.1.–31.12.2016	1.1.–31.12.2015
OMSÄTTNING	11 326 871,36	10 722 082,26
Övriga rörelseintäkter	2 880 425,62	2 540 884,67
Material och tjänster		
Material, tillbehör och varor		
Inköp under räkenskapsperioden	3 337 821,84	3 721 187,51
Lagerförändring	169 460,32	158 245,08
Externa tjänster	5 819 130,19	5 762 895,01
Material och tjänster totalt	9 326 412,35	9 642 327,60
Personalkostnader		
Löner och arvoden	21 454 771,31	21 372 991,65
Lönebikostnader		
Pensionskostnader	3 588 144,29	3 714 549,84
Övriga lönebikostnader	981 321,35	890 572,88
Personalkostnader totalt	26 024 236,95	25 978 114,37
Avskrivningar och nedskrivningar		
Planenliga avskrivningar	1 978 432,25	2 299 419,93
Övriga rörelsekostnader	23 785 389,22	22 235 577,36
RÖRELSERESULTAT	-46 907 173,79	-46 892 472,33
Finansiella intäkter och kostnader		
Intäkter från övriga investeringar bland best. akt.	81,10	134,20
Övriga ränteintäkter och finansiella intäkter	2 422,96	10 667,35
Räntekostnader och övriga finansiella kostnader	7 823,56	1 743,78
Nedskrivning av placeringar bland best. akt.	0,00	400 000,00
Finansiella intäkter och kostnader totalt	-5 319,50	-390 942,23
VINST FÖRE FINANSIERING UR STATSBUDETEN FÖR ÖVRIG VERKSAMHET	-46 912 493,29	-47 283 414,56
Finansiering ur statsbudgeten för övrig verksamhet	46 001 997,82	45 295 307,16
RÄKENSKAPSPERIODENS RESULTAT	-910 495,47	-1 988 107,40

Övriga noter

BALANSRÄKNING, OFFENTLIGA FÖRVALTNINGSUPPGIFTER, euro, totalt 1.1.–14.4.2016 och 15.4.–31.12.2016

	Offentliga förvaltningsuppgifter 31.12.2016	31.12.2015
AKTIVA		
BESTÅENDE AKTIVA		
Immateriella tillgångar		
Immateriella rättigheter	354 387,94	510 749,58
Immateriella tillgångar totalt	354 387,94	510 749,58
Materiella tillgångar		
Mark- och vattenområden	941 609 632,93	1 150 610 917,57
Vägar	211 732,86	259 009,04
Byggnader och konstruktioner	19 971 618,82	22 011 936,33
Maskiner och materiel	155 679,32	308 822,06
Förskottsbetalningar och pågående anskaffningar	32 041,92	31 034,46
Materiella tillgångar totalt	961 980 705,85	1 173 221 719,46
Placeringar		
Andelar i dotterbolag inom samma affärsverkskoncern	12 365 111,43	12 365 111,43
Andelar i intresseföretag	0,00	0,00
Övriga aktier och andelar	737 704,68	737 704,68
Övriga fordringar	1 800,00	1 800,00
Placeringar totalt	13 104 616,11	13 104 616,11
BESTÅENDE AKTIVA TOTALT	975 439 709,90	1 186 837 085,15
RÖRLIGA AKTIVA		
Omsättningstillgångar		
Färdiga produkter	1 776 308,10	1 945 768,42
Omsättningstillgångar totalt	1 776 308,10	1 945 768,42
Fordringar		
Kortfristiga fordringar		
Kundfordringar	1 716 113,79	1 203 600,67
Fordringar på affärsverkets affärsverksamhet	245 753,25	952 317,52
Fordringar på dotterbolag inom samma affärsverk	141 049,26	222,56
Fordringar på intressebolag	0,00	0,00
Övriga fordringar	8 654,83	154 358,13
Aktiva resultatregleringar	2 337 782,44	2 433 982,05

Kortfristiga fordringar totalt	4 449 353,57	4 744 480,93
Finansiella värdepapper	0,00	0,00
Pengar och banktillgodohavanden	7 763 275,80	14 295 650,20
RÖRLIGA AKTIVA TOTALT	13 988 937,47	20 985 899,55
AKTIVA TOTALT	989 428 647,37	1 207 822 984,70

ÖVRIGA NOTER

BALANSRÄKNING, OFFENTLIGA FÖRVALTNINGSUPPGIFTER, euro, 14.4.2016 och 31.12.2016 ihop

	Offentliga förvaltningsuppgifter 31.12.2016	31.12.2015
PASSIVA		
EGET KAPITAL		
Övrigt eget kapital	977 009 010,43	1 197 874 890,09
Resultat från tidigare räkenskapsper.	0,00	-8 545 514,50
Räkenskapsperiodens resultat	-910 495,47	-1 988 107,40
EGET KAPITAL TOTALT	976 098 514,96	1 187 341 268,19
FRÄMMANDE KAPITAL		
Långfristigt		
Övriga skulder, räntefria	5 500,00	4 750,00
Kortfristigt		
Erhållna förskottsbetalningar	4 106 117,35	9 485 044,01
Leverantörsskulder	1 956 201,17	1 484 390,83
Skulder till affärsverkets affärsverksamhet	67 651,67	2 015 297,27
Skulder till dotterbolag inom samma affärsverkskoncern	114 681,56	35 137,71
Övriga skulder (inkl. räntebär.)	689 740,80	889 027,10
Passiva resultatregleringar	6 390 239,86	6 568 069,59
FRÄMMANDE KAPITAL TOTALT	13 330 132,41	20 481 716,51
PASSIVA TOTALT	989 428 647,37	1 207 822 984,70

Revisionsberättelse

Till statsrådet

Revision av bokslutet

Utlåtande

Vi har granskat Forststyrelsens (FO-nummer 0116726-7) bokslut för räkenskapsperioden 15.4–31.12.2016. Bokslutet omfattar koncernens, moderaffärsverkets, affärsverksamhetens, affärsverksamhetskoncernens och de offentliga förvaltningsuppgifternas balansräkningar, resultaträkningar, finansieringskalkyler och noter.

Som vårt utlåtande framför vi att bokslutet och koncernbokslutet har upprättats i enlighet med bestämmelserna och föreskrifterna om upprättande av bokslut och att de ger riktiga och tillräckliga uppgifter om verksamheten, ekonomin, den ekonomiska utvecklingen och de ekonomiska åtagandena under räkenskapsperioden.

Forststyrelsens förvaltning har skötts enligt lagen och förordningarna om Forststyrelsen, enligt riksdagens, statsrådets och ministeriernas beslut och enligt övriga styrbeslut.

Forststyrelsens interna kontroll och revision har ordnats på behörigt sätt.

Styrelsen och naturtjänstdirektören har därtill upprättat de offentliga förvaltningsuppgifternas pro forma verksamhetsberättelse och bokslut för tiden 1.1.–31.12.2016, som innehåller balansräkning, resultaträkning, finansieringsanalys och noter. I pro forma bokslutet har resultaträkningarna för perioderna 1.1.–14.4.2016 och 15.4.–31.12.2016 räknats samman, och i balansräkningen anges det sammantagna resultatet från nämnda perioder som räkenskapsperiodens resultat. Över granskningen av allmän natur av de offentliga förvaltningsuppgifternas pro forma bokslut har vi gett en separat rapport.

Motiveringar till utlåtandet

Vi har utfört revisionen med beaktande av god finländsk revisionssed. Våra skyldigheter enligt god revisionsmed beskrivs närmare i punkten **Revisorns skyldigheter vid revisionen av bokslutet**. Vi är oberoende i förhållande till moderaffärsverket, affärsverksamheten och affärsverksamhetskoncernen enligt de etiska kraven i Finland som gäller den av oss utförda revisionen och vi har i övrigt fullgjort vårt yrkesetiska ansvar enligt dessa. Enligt vår egen uppfattning har vi inhämtat en tillräcklig mängd revisionsbevis som grund för vårt utlåtande.

Styrelsens, verkställande direktörens och naturtjänstdirektörens skyldigheter

Styrelsen, verkställande direktören och naturtjänstdirektören ansvarar för upprättandet av bokslutet och verksamhetsberättelsen så, att de ger en rättvisande bild enligt de i Finland gällande bestämmelserna om upprättande av bokslut och att de uppfyller de lagstadgade kraven. Styrelsen, verkställande direktören och naturtjänstdirektören ansvarar även för den interna kontroll som de bedömer är nödvändig för att upprätta ett bokslut som inte innehåller några väsentliga oriktigheter, vare sig de beror på oegentligheter eller på fel.

Styrelsen, verkställande direktören och naturtjänstdirektören ansvarar vid upprättandet av bokslutet för bedömningen av moderaffärsverkets och affärsverksamhetskoncernens förmåga att fortsätta verksamheten och, när så är tillämpligt, att lägga fram de omständigheter som hänger samman med kontinuiteten i verksamheten och med det att bokslutet har upprättats under antagandet att verksamheten fortsätter. Bokslutet upprättas under antagandet att verksamheten fortsätter förutom när man har för avsikt att upplösa modersammanslutningen eller koncernen eller lägga ned verksamheten, eller om det inte finns något annat realistiskt alternativ än att göra det.

Revisorns skyldigheter vid revisionen av bokslutet

Våra mål är att uppnå en rimlig grad av säkerhet om huruvida bokslutet som helhet innehåller några väsentliga felaktigheter, vare sig dessa beror på oegentligheter eller på fel, och att lämna en revisionsberättelse som innehåller våra uttalanden. Rimlig säkerhet är en hög grad av säkerhet, men är ingen garanti för att en revision som utförs enligt god revisions sed alltid kommer att upptäcka en väsentlig felaktighet om en sådan finns. Felaktigheter kan uppstå på grund av oegentligheter eller fel och anses vara väsentliga om de enskilt eller tillsammans rimligen kan förväntas påverka de ekonomiska beslut som användare fattar med grund i bokslutet.

Som del av en revision enligt god bokföringssed använder vi professionellt omdöme och har en professionellt skeptisk inställning under hela revisionen. Dessutom:

- identifierar och bedömer vi riskerna för väsentliga felaktigheter i bokslutet, vare sig dessa beror på oegentligheter eller på fel, utformar och utför granskningsåtgärder bland annat utifrån dessa risker och inhämtar revisionsbevis som är tillräckliga och ändamålsenliga för att utgöra en grund för våra uttalanden. Risken för att inte upptäcka en väsentlig felaktighet till följd av oegentligheter är högre än för en väsentlig felaktighet som beror på fel, eftersom oegentligheter kan innefatta agerande i maskopi, förfalskning, avsiktliga utelämnanden, felaktig information eller åsidosättande av intern kontroll.
- skaffar vi oss en förståelse av den del av den interna kontrollen som är relevant för vår revision för att planera granskningsåtgärder som är lämpliga med hänsyn till omständigheterna, men inte för att uttala oss om effektiviteten i den interna kontrollen.
- utvärderar vi lämpligheten i de redovisningsprinciper som används och rimligheten i ledningens uppskattningar i redovisningen och tillhörande upplysningar.
- drar vi en slutsats om lämpligheten i att styrelsen och verkställande direktören använder antagandet om fortsatt verksamhet vid upprättandet av bokslutet. Vi drar också en slutsats, med grund i de inhämtade revisionsbevisen, om huruvida det finns någon väsentlig osäkerhetsfaktor som avser sådana händelser eller förhållanden som kan leda till betydande tvivel om moderaffärsverkets eller koncernens förmåga att fortsätta verksamheten. Om vi drar slutsatsen att det finns en väsentlig osäkerhetsfaktor, måste vi i revisionsberättelsen fästa uppmärksamheten på upplysningarna i bokslutet om den väsentliga osäkerhetsfaktorn eller, om sådana upplysningar är otillräckliga, modifiera uttalandet om bokslutet. Våra slutsatser grundar sig på de revisionsbevis som inhämtas fram till datumet för revisionsberättelsen. Dock kan framtida händelser eller förhållanden göra att modersammanslutningen eller koncernen inte längre kan fortsätta verksamheten.
- utvärderar vi den övergripande presentationen, strukturen och innehållet i bokslutet, däribland upplysningarna, och om bokslutet återger de underliggande transaktionerna och händelserna på ett sätt som ger en rättvisande bild.
- inhämtar vi tillräckliga och ändamålsenliga revisionsbevis avseende den finansiella informationen för samfunden eller affärsfunktionerna inom koncernen för att göra ett uttalande om det konsoliderade bokslutet. Vi ansvarar för styrningen, övervakningen och utförandet av koncernens revision. Vi är ensamma ansvariga för vårt revisionsutlåtande.

Vi informerar förvaltningsorganen bland annat om revisionens planerade omfattning och tidpunkten för dem. Vi informerar också om betydelsefulla iakttagelser under revisionen, däribland betydande brister i den interna kontrollen som vi eventuellt identifierat under revisionen.

Övriga rapporteringsskyldigheter

Övrig information

Styrelsen, verkställande direktören och naturtjänstdirektören ansvarar för den övriga informationen. Övrig information omfattar informationen i verksamhetsberättelsen. Vårt uttalande om bokslutet täcker inte övrig information.

Vår skyldighet är att läsa informationen i verksamhetsberättelsen i samband med revisionen av bokslutet och i samband med detta göra en bedömning av om det finns väsentliga motstridigheter mellan informationen i verksamhetsberättelsen och bokslutet eller den kunskap vi har inhämtat under revisionen eller om informationen i verksamhetsberättelsen i övrigt verkar innehålla väsentliga felaktigheter. Vidare är det vår skyldighet att bedöma om verksamhetsberättelsen har upprättats enligt gällande bestämmelser om upprättande av verksamhetsberättelse.

Enligt vår uppfattning är uppgifterna i verksamhetsberättelsen och bokslutet enhetliga och verksamhetsberättelsen har upprättats i enlighet med gällande bestämmelser om upprättande av verksamhetsberättelse.

Om vi utgående från vårt arbete drar slutsatsen att det förekommer en väsentlig felaktighet i informationen i verksamhetsberättelsen bör vi rapportera detta. Vi har ingenting att rapportera gällande detta.

Helsingfors, den 6 mars 2017

Jorma Nurkkala
CGR, OFR

Leif-Erik Forsberg
CRG, OFR