



Liminganlahden luontokeskuksen asiakastutkimus 2019

Metsähallitus
Pohjanmaa-Kainuun luontopalvelut



Liminganlahti suojelualue-luontokeskus-lintuvesi

Liminganlahden luontokeskus

Perustamisajankohta

Rakennettu 1998, laajennusosa näyttelyineen valmistunut 2012. Kuuluu Natura 2000-verkostoon.

Sijainti

Liminganlahden luontokeskus sijaitsee Limingassa, 35 km Oulusta etelään, Lumijoen tien 813 varressa.

- Limingan keskusta 5 km
- Oulunsalon lentoasema 30 km
- Oulun rautatieasema 35 km
- Oulun keskusta 35 km

Pinta-ala

Suojelualueen pinta-ala on yli 12 000 ha ja rantaviivaa on yli 110 km Oulun Riutunkarista Lumijoen Varjakkaan.

Palvelut

Pysyvä näyttely Lintujen kahdeksan vuodenaikaa tutustuttaa vuodenkulkuun lintujen näkökulmasta. Vaihtuvat näyttelyt tarjoavat mahdollisuuden nähdä luontoaiheista taidetta. Luontokeskus on esteetön, samoin kuin polku Virkkulan lintutornille, joka sijaitsee rannassa 600 m päässä luontokeskuksesta. Lintutornin alatasanne on myös esteetön. Luontokeskus tarjoaa teemaopastuksia koululaisille ja aikuisryhmille. Luontokeskus on avoinna vuoden ympäri ja sesonkiaikaa ma-su 10-18.

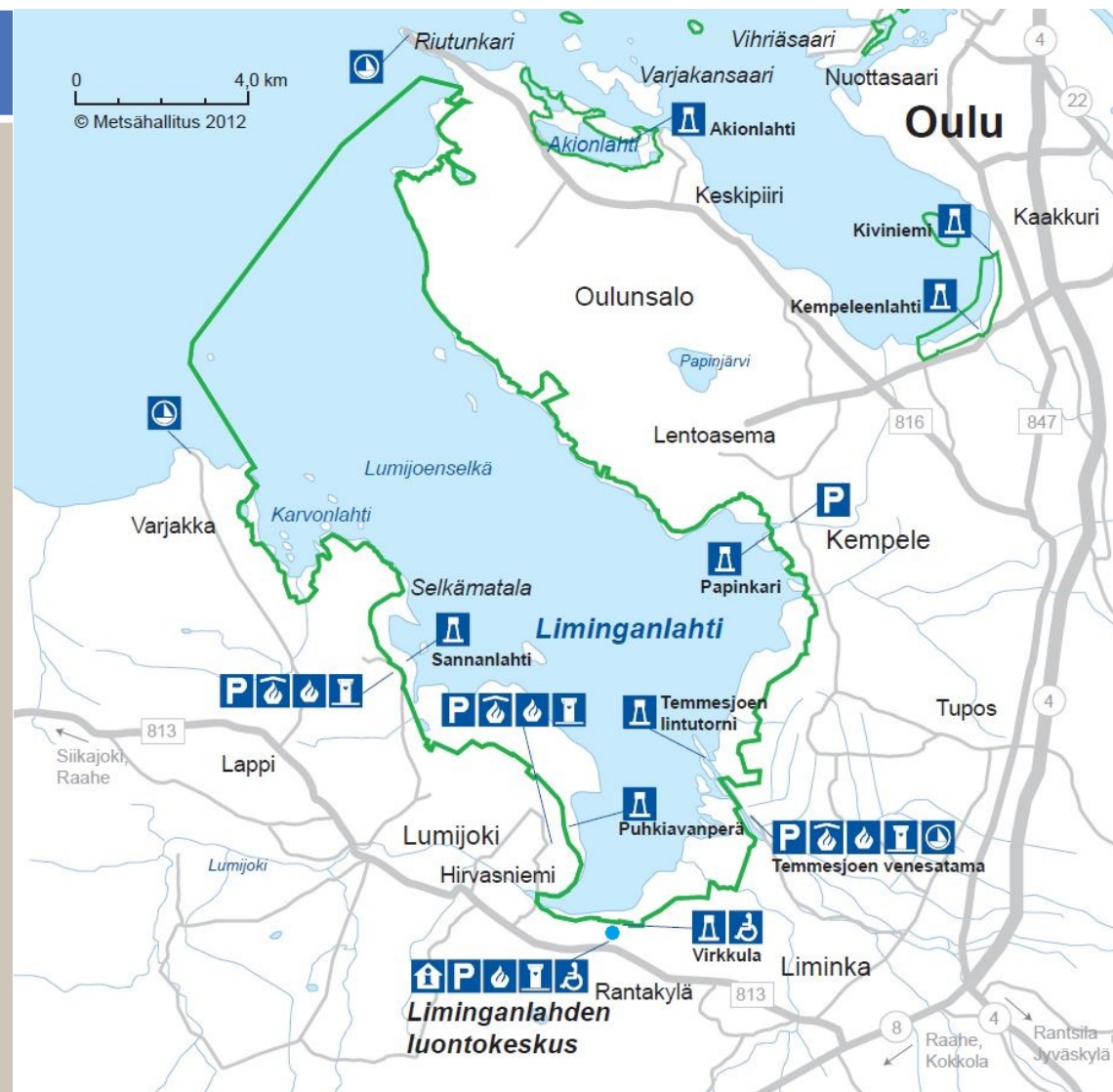
Luontokeskus vuokraa 25- ja 80-paikkaisia kokoustiloja seminaari-, kokous- ja opetuskäyttöön.

Reitit

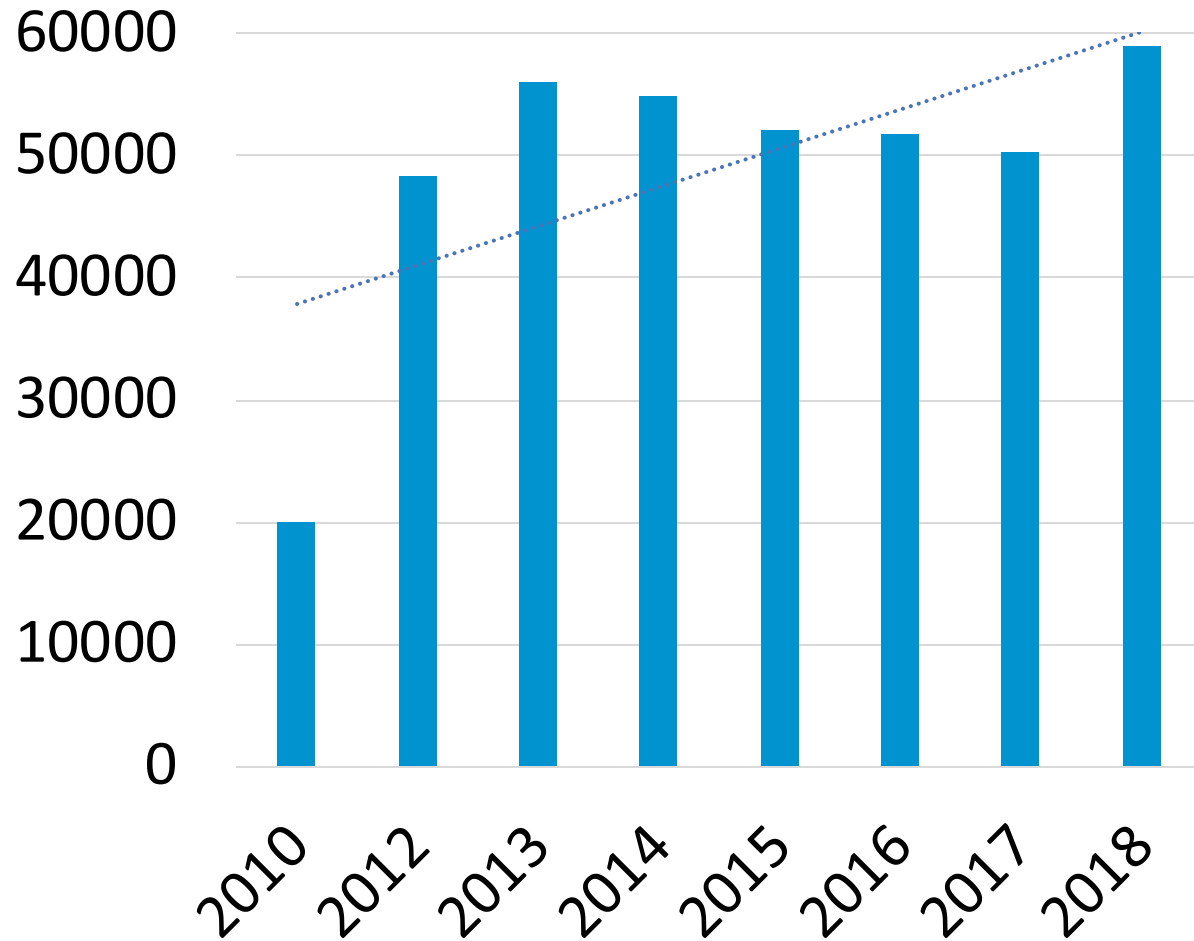
Luontokeskuksen pihasta alkaa maankohoamispolku sekä kolme eritasoista fatbike-reittiä. Maankohoamispolkua seuraamalla voi selvittää, miten jääkausi vaikuttaa vieläkin ja missä rantaviiva on ollut satoja vuosia sitten. Fatbikereiteille voi lähteä omalla pyörällä tai vuokrata fatbike luontokeskuksesta.

Muut palvelut

Luontokeskuksen tiloissa sijaitsee Hotelli-Ravintola Karikukko, jossa on kuusi hotellihuonetta, ravintola ja matkamuistomyymälä. Hotelli-Ravintola myy kattavat kokouspaketit catering-palveluilla. Parkkipaikalta löytyy sähköistettyjä asuntoautopaikkoja.



Käyntimäärä vv. 2010-2018



Liminganlahti on kotimaassa ja kansainvälisesti tunnettu arvokas lintuvesi. Liminganlahden luontokeskusvetää puoleensa niin lintu- ja luontomatkaajia kuin lapsiperheitäkin. Luontokeskuksen valmistumisen jälkeen v. 2012 vuosittainen käyntimäärä on lähes kolminkertaistunut vajaassa kymmenessä vuodessa. Vuonna 2018 Liminganlahden luontokeskuksessa kirjattiin 59017 käyntiä.

Lintuharrastajien, luontoväen ja perheiden suosima

Liminganlahti vetää asiakkaita edelleen parhaiten lähialueelta. Oulu ja Liminka ovat yleisimmät asuinkunnat vastaajien keskuudessa. Liminganlahden luontokeskuksen suosio on lisääntynyt lapsiperheiden keskuudessa. Noin 34%:lla seurueista oli mukana alle 15-vuotias lapsi, kun vastaava luku oli vuonna 2013 noin 25%. Oma perhe on säilynyt yleisimpänä seuruemuotona.

*Hailuoto, Kempele, Liminka, Lumijoki, Muhos, Oulu, Siikajoki, Tyrnävä, Utajärvi



Seurueen koko	kpl	%	Kävijätyypit 2019	kpl	%
Yksin	23	7	Paikallinen* asukas	172	56
2-5 hengen seurue	210	66	Kotimainen matkailija	116	38
6 tai useamman hengen seurue	84	26	Ulkomainen matkailija	19	6
Yhteensä	317	100	Yhteensä	307	100

Yhä useampi tietää Liminganlahden luontokeskuksen

Liminganlahden tärkeys matkakohteena on noussut tutkimusvuosien välillä. Vastaajista 63% mainitsi Liminganlahden luontokeskuksen olevan matkan tärkein tai ainoa kohde ja 36% kertoi olevansa luontokeskuksessa ensimmäistä kertaa.

Liminganlahden luontokeskus on lisännyt tunnettavuuttaan vuodesta 2013. Tämän kertaisessa tutkimuksessa hieman yli puolet vastaajista kertoi tietäneensä paikan entuudestaan, kun vastaava luku oli 40% vuonna 2013. Tärkeimpinä tietolähteinä vastaajat pitivät tuttavvia tai perheenjäseniä (35%), mutta myös www-sivuilta etsittiin tietoja (metsähallituksen www-sivut 16%, muut www-sivut 15%).

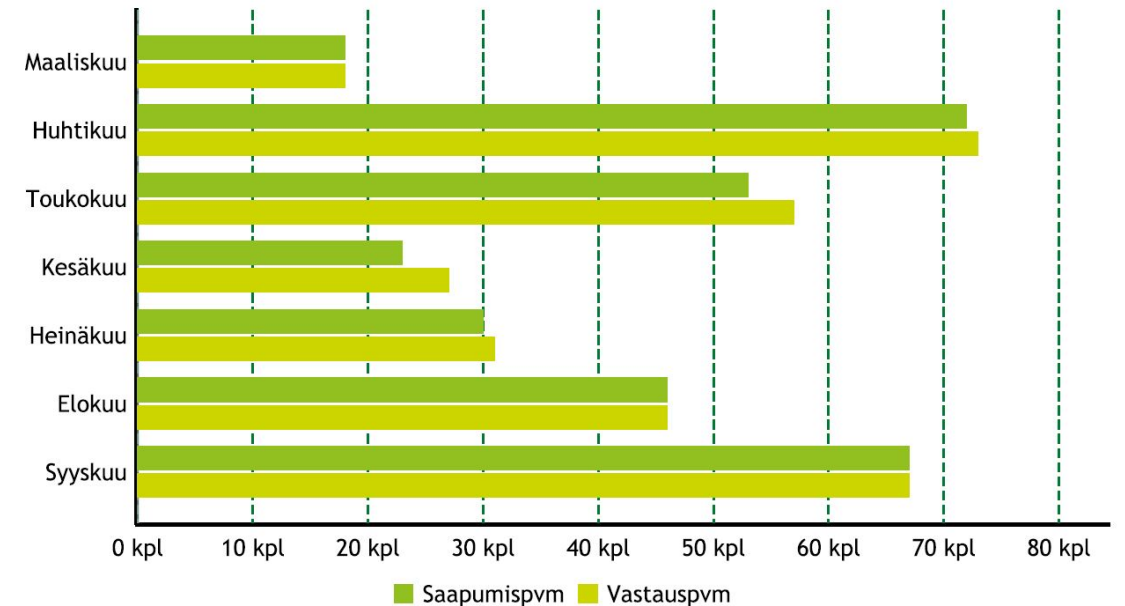
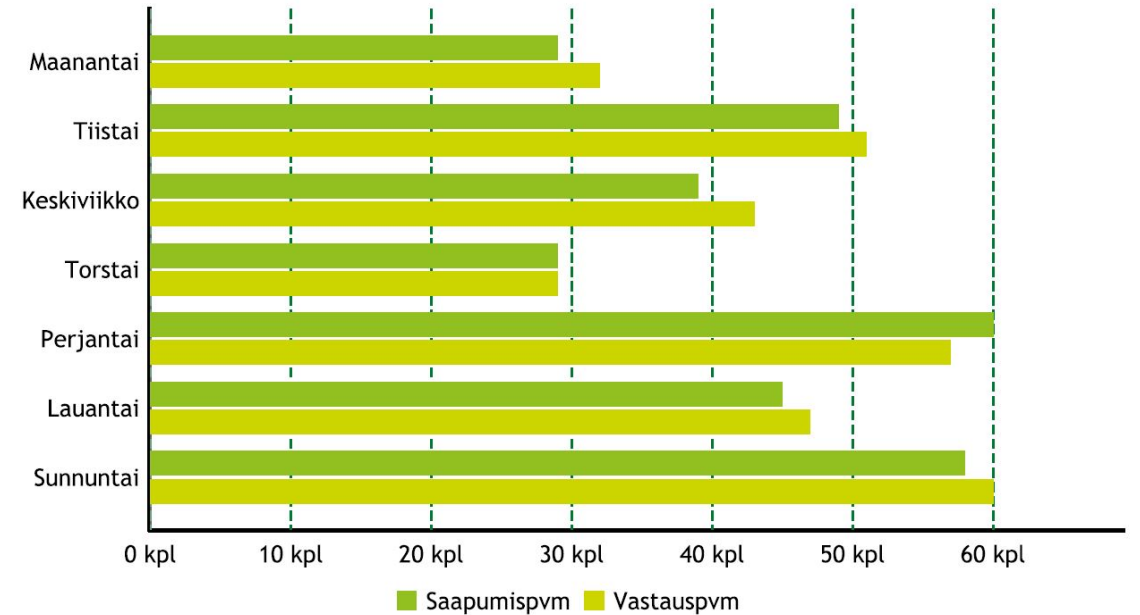




Seuruetietoja	2010/- 13	2019
Ensimmäistä kertaa alueella (2013)	52 %	36 %
Tiesi paikan entuudestaan (2013)	40 %	51 %
Tärkein tai ainoa matkakohde (2013)	48 %	63 %
Seurueessa alle 15-vuotiaita (2013)	25 %	34 %
Paikallinen asukas (2010)	62 %	56 %
Kotimaan matkailija (2010)	34 %	38 %
Ulkomaan matkailija (2010)	5 %	6 %

Lintujen muuttoaika houkuttaa kävijöitä

Kuukausissa lintujen muuttoaika, huhti-, touko- ja elo-, ja syyskuu, korostui. Saapuminen luontokeskukseen jakautui kohtalaisen tasaisesti kaikille viikonpäiville. Suurin osa kävijöistä oli päiväkävijöitä (91%). Päiväkäynnin kesto Liminganlahdella oli keskimäärin 2,5 h. Yöpyjiä oli vastaajista 9%.



Tärkeimmät aktiviteetit

Suurin osa vastaajista tuli Liminganlahdelle lintuharrastuksen vuoksi. Vastaajat aikoivat tarkkailla lintuja ja luontoa sekä tutustua näyttelyyn.

Lintuharrastus ja lintujen tarkkailu on pysynyt kaikkein tärkeimpänä aktiviteettina, noin kolmasosa vastaajista kertoi lintuharrastuksen olevan tärkein aktiviteetti Liminganlahdella. Näyttely on löytänyt tiensä tärkeimpien aktiviteettien joukkoon, vastaajista viidesosa mainitsi näyttelyyn tutustumisen tärkeimmäksi aktiviteetiksi.

Kävijöiden aktiviteetit



Tyytyväisiä asiakkaita

Kävijätyytyväisyys on pysynyt kutakuinkin samana vuosien 2013 ja 2019 välillä. Palveluiden laatuun oltiin pääsääntöisesti tyytyväisiä, keskimääräinen arvosana kaikkien palveluiden kesken oli 4,17 (5 = erittäin hyvä, 1 = erittäin huono). Korkeimman arvosanan sai luontokeskuksen viihtyisyys sekä sisätilojen toimivuus ja siisteys. Matalimman arvosanan saivat myyntituotteiden sopivuus omiin tarpeisiin (3,7) sekä tiedonsaanti yrittäjien tarjoamista palveluista (3,3).





Taloudelliset vaikutukset

Suurin muutos vuoteen 2010 verrattuna on käyntimäärän lähes kolminkertaistuminen. Tästä johtuen kokonaistulovaikutus on 3,4-kertaistunut 1,3 miljoonaan euroon ja henkilötyövuodet ovat nousseet viidestä kolmeentoista verrattuna vuoteen 2010. Kotimaisilla matkailijoilla on edelleen suurimmat paikallistaloudelliset vaikutukset. Eniten rahaa käytettiin huoltamo-ostoksiin, majoittumiseen sekä ravintolaostoksiin.

* Minimivaikutus kuvaa niiden kävijöiden rahankäytön vaikutuksia paikalliseen talouteen ja työllisyyteen, joille Liminganlahden luontokeskus oli matkan tärkein tai ainoa kohde.

Tulo- ja työllisyysvaikutus	2010	2018	minimivaikutukset 2018*
Välittömät vaikutukset yhteensä	222 722 €	813 346 €	364 504 €
Välilliset vaikutukset	169 786 €	315 339 €	230 200 €
Kokonaisvaikutukset, tulo	392 507 €	1 328 685 €	594 705 €
Kokonaisvaikutukset, työllisyys (htv)	5	13	6



Luontokeskus lisää hyvinvointia

Vastaajista suurin osa oli sitä mieltä, että sosiaalinen, psyykkinen ja fyysinen hyvinvointi lisääntyi käynnin aikana.

Käynnin terveys- ja hyvinvointivaikutukset

Kävijöiden kokemat terveys- ja hyvinvointivaikutukset

	Vastanneita		Arviointi, %					Keski-arvo	Keskihajonta
	n	%	täysin eri mieltä	jonkin verran eri	ei samaa eikä eri mieltä	jonkin verran samaa	täysin samaa mieltä		
Sosiaalinen hyvinvointini lisääntyi	306	96	1	1	16	42	40	4,18	0,83
Psyykkinen hyvinvointini lisääntyi	305	96	1	0	11	40	48	4,34	0,75
Fyysinen hyvinvointini lisääntyi	305	96	1	4	24	36	35	4,00	0,92
Yhteensä	309	97						4,17	0,85

Vapaamuotoinen palaute

Suurin osa vapaamuotoisesta palautteesta oli kehuja ”ihana, mahtava, mukava, viihtyisä, loistopaikka”. Näyttely sai suoraan kehuja ”monipuolinen, kiinnostava, mielenkiintoinen, erinomainen”. Useimmiten mainittu kehitysehdotus oli luonto- tai retkeilypolun rakentaminen luontokeskuksen yhteyteen ja ravintolan valikoiman lisääminen.



A group of about seven people and two dogs are gathered on a curved wooden observation deck. The deck is elevated and has a metal railing. The people are dressed in outdoor gear, and one person is holding a camera. Two dogs, one black and white and one brown and white, are sitting on the deck. The background is a vast, flat landscape of water and wetland vegetation, with a clear blue sky above.

Kiitos kaikille kyselyyn osallistuneille!