

Linnansaaren kansallispuiston kävijätutkimus 2021

Tiivistelmä || Etti Kantola

METSÄHALLITUS

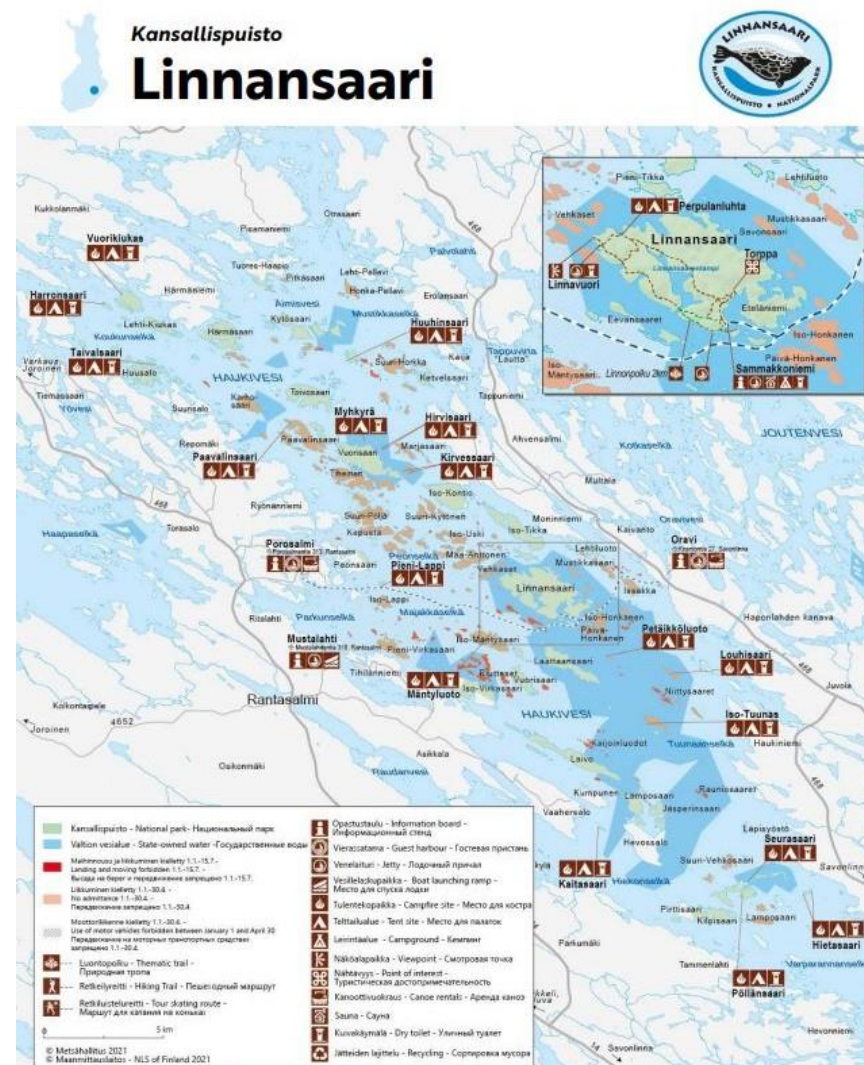


Torppa

Millainen kansallispuisto?

Saimaan saaristolabyrintti ja norpan koti

- Luonnonsuojelualue Saimaan Haukivedellä, Savonlinnan, Varkauden ja Rantasalmen kunnissa. Yli sata saarta, luotoja, kareja sekä vesialueita. Noin 40 km pitkä ja 5–15 km leveä.
- Vetovoimatekijöinä järviluonto ja saaristomiljö, vesiretkely ja saimaannorppa. Yli 20 retkisatamaa sekä vierasvenesatama ja leirintäalue. Linnavuoren näköalapaikka, kulttuurihistoriallinen torppa ja polkureitit pääsaarella.
- Ei tieyhteyttä perille asti, kulku vesitse tai jätitse. Yleisimmät tuloreitit Oravin kylästä itäpuolella ja Porosalmen matkailukeskittymästä länsipuolella. Yritykset ajavat sesonkina venekuljetuksia.
- Perustettu vuonna 1956. Käyntimäärä vuonna 2020 oli 34 700. Liikkuminen rajoitettua norpan ja lintujen pesintäaikana.





Neljäs kävijätutkimus

Korona-ajan aineisto huomioitava tuloksissa

- Vastauksia 943 kappaletta.
- Vastaukset helmi–syyskuulta 2021.
- Keruupaikkoina kaikki retkisatamat ja Sammakkoniemen leirintäalue.
- Vastaukset paperi-, tabletti- ja nettilomakkeella.
- 3 haastattelijaa, 2 miehittämätöntä vastauspistettä.
- Tehty Metsähallituksen vakioidulla tutkimusmenetelmällä.
- Vertailukelpoinen Linnansaaren vuosien 2006 ja 2012 kävijätutkimusten kanssa sekä myös valtakunnallisesti.
- Aineisto toiselta koronavuodelta, mikä vaikuttaa vertailuun ja johtopäätöksiin.

Ensi kertaa
Linnan-
saarella
62 %
vastaajista

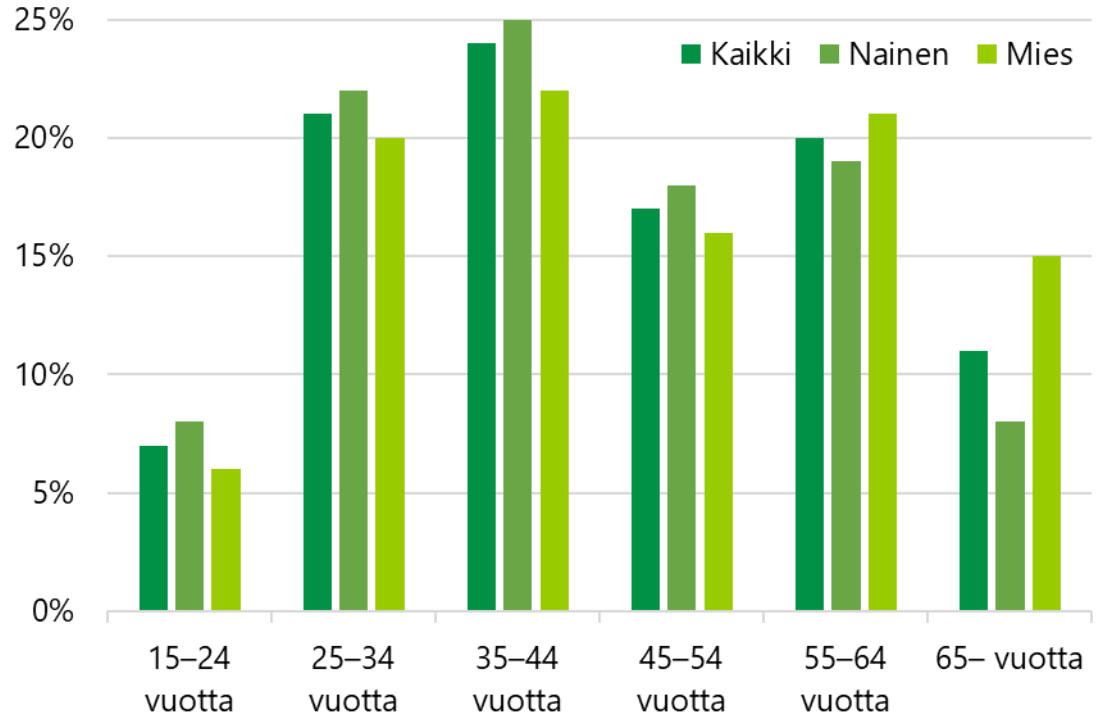
Vastaajien
ikäjakauma
15–87
vuotta

Seurueessa
lapsi:
223
vastaajaa

Seurueessa
liikunta-
esteinen:
5
vastaajaa

Kuka siellä käy?

Kolme–nelikymppiset ensi kertaa puistossa vierailevat



Keski-ikä
2006: 41,8



Keski-ikä
2012: 44,7



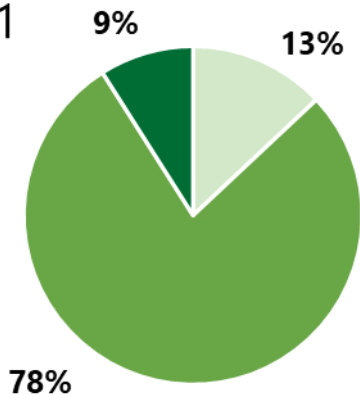
Keski-ikä
2021: 45,2

Mistä he tulevat?

Entistä useammin muualta kotimaasta

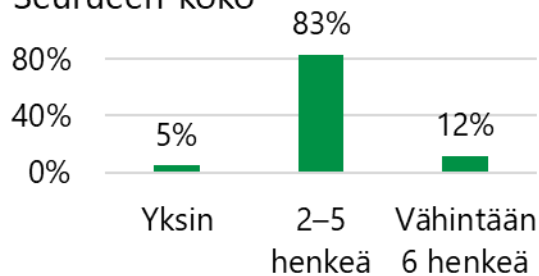
Vuosi 2021

- Paikallinen asukas
- Kotimainen matkailija
- Ulkomainen matkailija



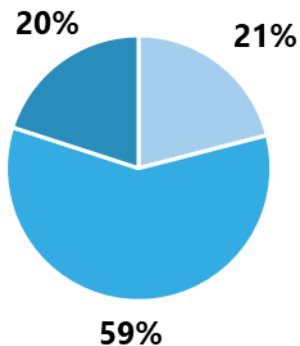
Ulkomaat Top 5 2021	Ulkomaat Top 5 2012
Saksa	Saksa
Italia	Iso-Britannia
Sveitsi	Sveitsi
Belgia	Alankomaat
Ranska	Venäjä

Seurueen koko



Vuosi 2012

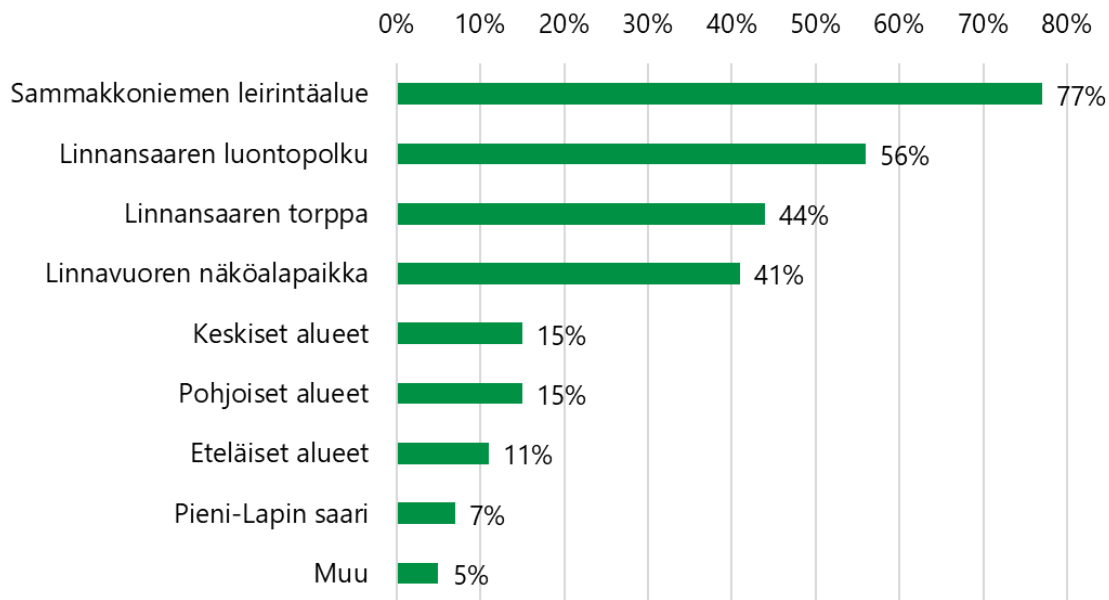
- Paikallinen asukas
- Kotimainen matkailija
- Ulkomainen matkailija





Minne he menevät?

Pääsaaren kävelyreittien varren kohteisiin



Liikkumistapoja

Patikointi

Juoksu

Melonta

Soutu

Purjehdus

Moottoriveneily

Hiihto

Lumikenkäily

Luistelu

Potkukelkkailu

Vesijetteily


Moottorikelkkailu

Pyöräily

Suppailu

Uinti

Uistelua



"Ensimmäistä kertaa käymässä tällä alueella, upea paikka!"

"Hyvät tarpeelliset palvelut löytyvät. Käymme usein kansallispuiston alueella päiväretkellä omalta mökiltä."

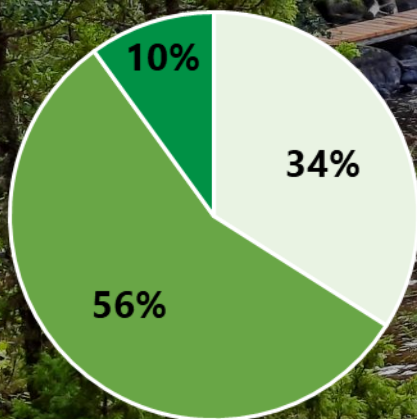
"Melontaystävällisiä laitureita voisi olla enemmän."

Sitaatit ovat vastaajien palautteista.

Miksi he tulevat?

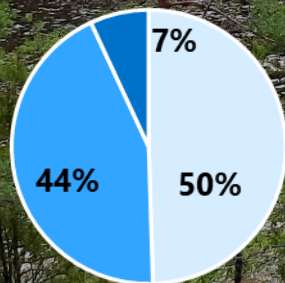
Hakemaan hyvinvointia luonnosta

Käynnin tärkeys 2021



- Ainoa tai tärkein kohde
- Yksi suunnitelluista kohteista
- Suunnittelematon kohde

Käynnin tärkeys 2012



- Ainoa tai tärkein kohde
- Yksi suunnitelluista kohteista
- Suunnittelematon kohde

Tärkeimmät vaikuttimet, Top 10 2021

1. Luonnon kokeminen ^
2. Maisemat ✓
3. Rentoutuminen -
4. Yhdessäolo seurueen kanssa ^
5. Henkinen hyvinvointi ^
6. Poissa melusta ja saasteista ✓
7. Alueeseen tutustuminen -
8. Saimaannorppa (uusi)
9. Luonnosta oppiminen -
10. Kuntoilu ✓

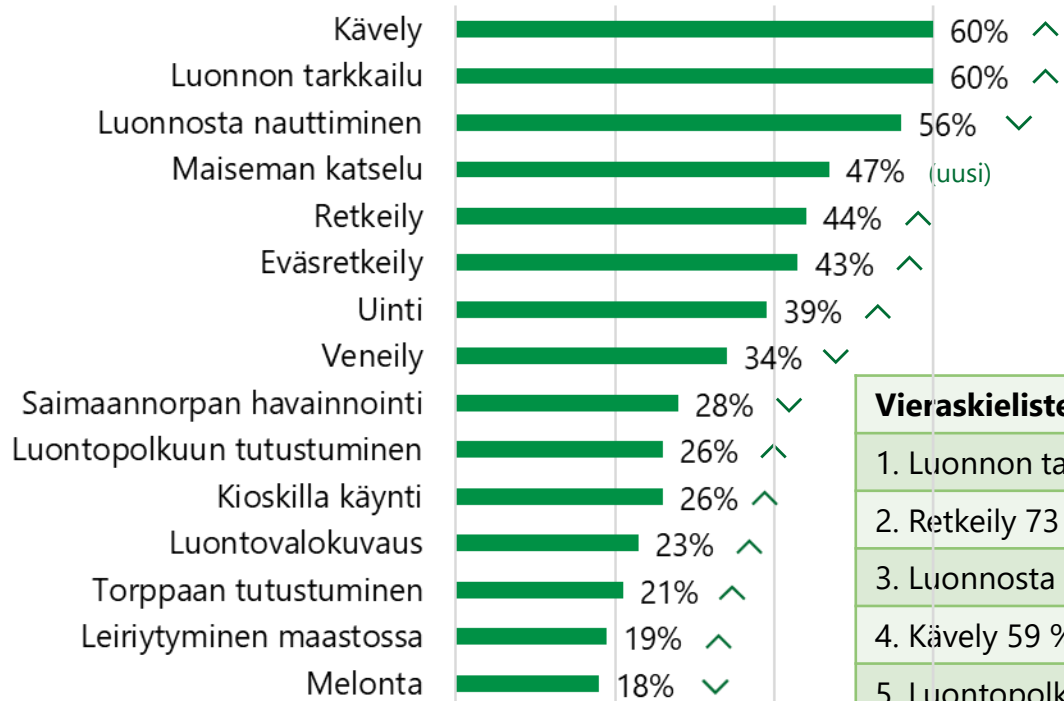
Tärkeimmät vaikuttimet, Top 10 2012

1. Maisemat
2. Luonnon kokeminen
3. Rentoutuminen
4. Poissa melusta ja saasteista
5. Yhdessäolo seurueen kanssa
6. Henkinen hyvinvointi
7. Alueeseen tutustuminen
8. Kuntoilu
9. Luonnosta oppiminen
10. Aikaisemmat muistot

Mitä he tekevät?

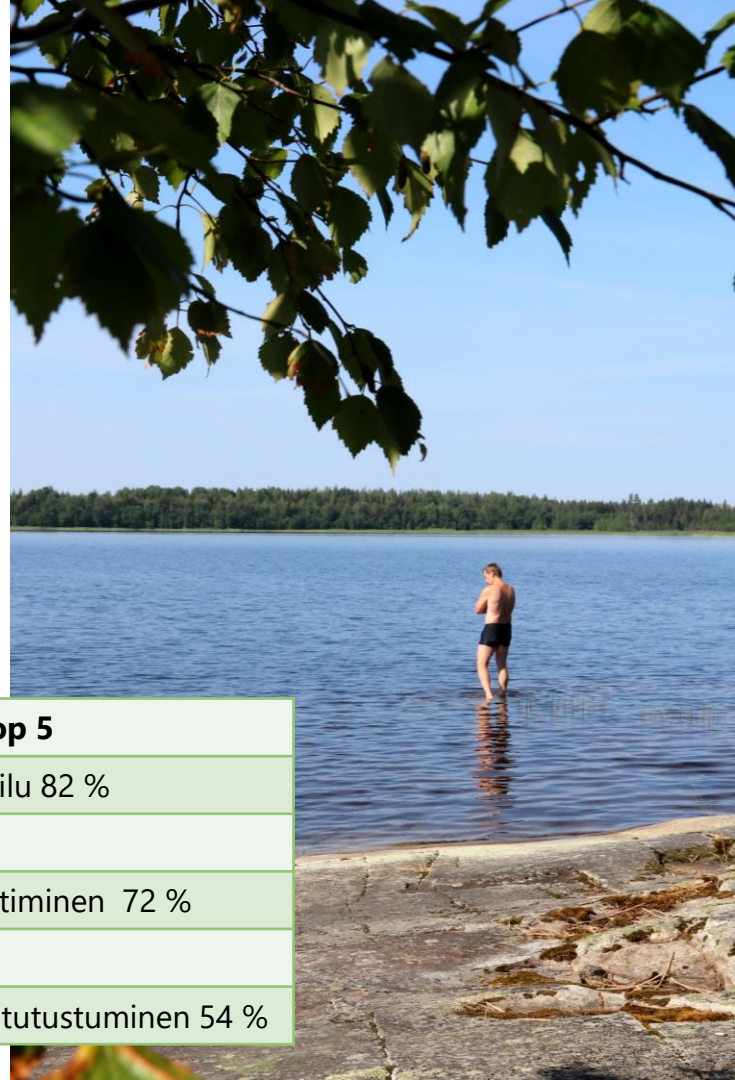
Kävely ja evästely nostavat suosiotaan

Pääasialliset aktiviteetit Vertailu vuoden 2012 tuloksiin



Vieraskielisten Top 5

1. Luonnon tarkkailu 82 %
2. Retkeily 73 %
3. Luonnosta nauttiminen 72 %
4. Kävely 59 %
5. Luontopolkuun tutustuminen 54 %

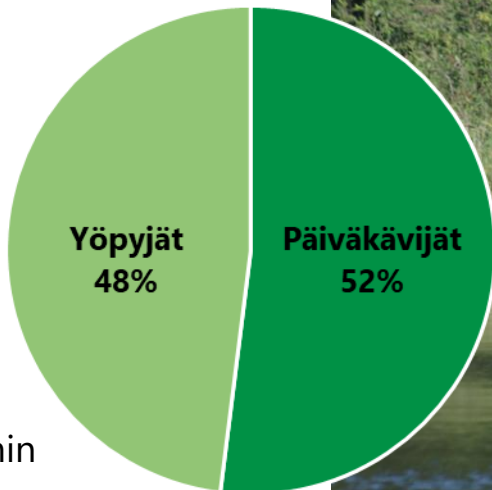


Kuinka usein ja kuinka kauan?

Usein päiväselttään muutama tunti

Vakituiset kävijät

- Keskimääräinen aiempien vierailukertojen määrä viimeisen viiden vuoden aikana: 9
- Ensimmäinen vierailukerta keskimäärin 18 vuotta aiemmin



Päiväkävijöiden tyypillisin vierailu:
3 tuntia

Yöpyjien tyypillisin vierailu:
1 vrk

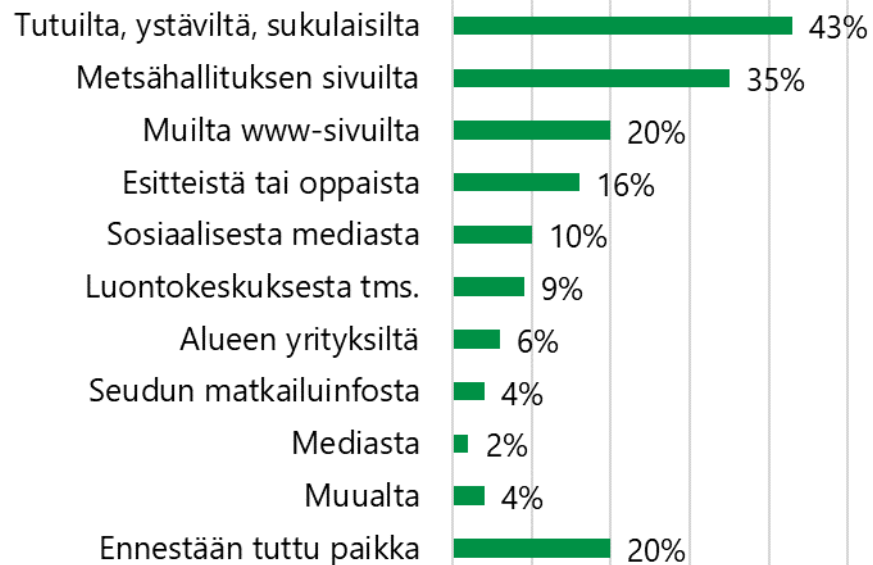
Yleisin vierailukuukausi:
heinäkuu

Yleisin saapumispäivä:
perjantai





Sain tietoa...

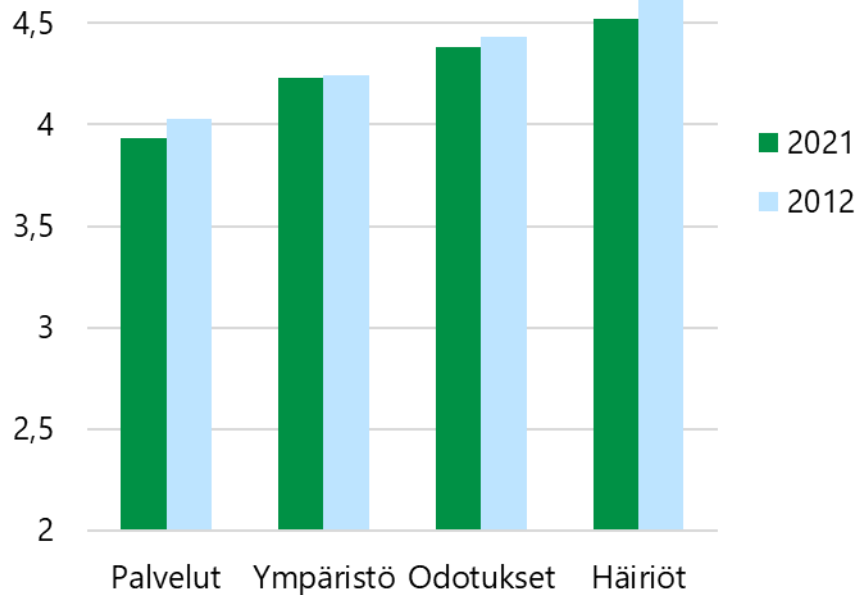


Täyttyvätkö odotukset?

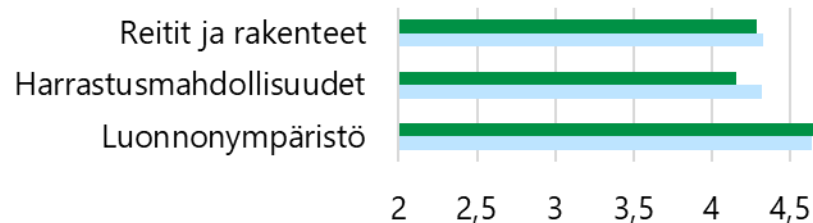
Luonnonympäristö on suurin tyytyväisyyden syy



Kävijätyytyväisyys, asteikko 1–5
(1=erittäin tyytymätön, 5=erittäin tyytyväinen)

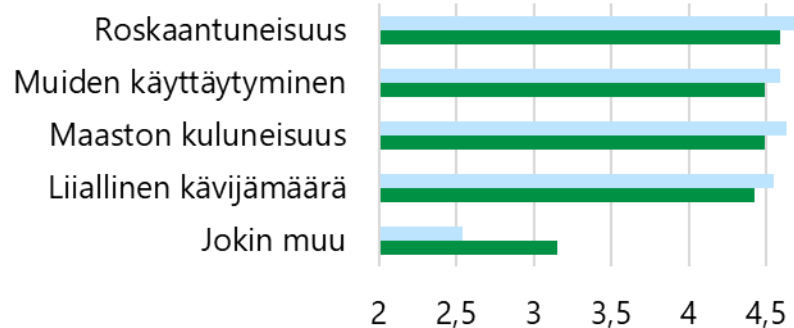



Odotusten täyttyminen



Häiritsevät asiat

(1=häiritsee erittäin paljon, 5=ei lainkaan)





Linnansaaren
kävijä-
tyytyväisyys-
indeksi 2021:
4,18

Linnansaaren
kävijä-
tyytyväisyys-
indeksi 2012:
4,28

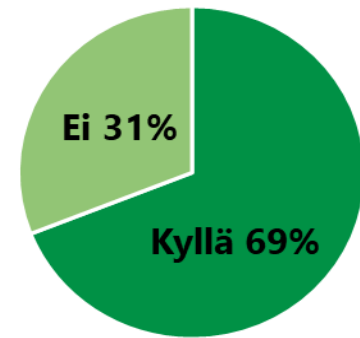
Kansallis-
puistojen
indeksi
keskimäärin
2021:
4,25

Asiakas-
tyytyväisyys-
tavoite
(luonto-
keskukset ja
maastopalvelut):
4,40



Kuluuko rahaa?

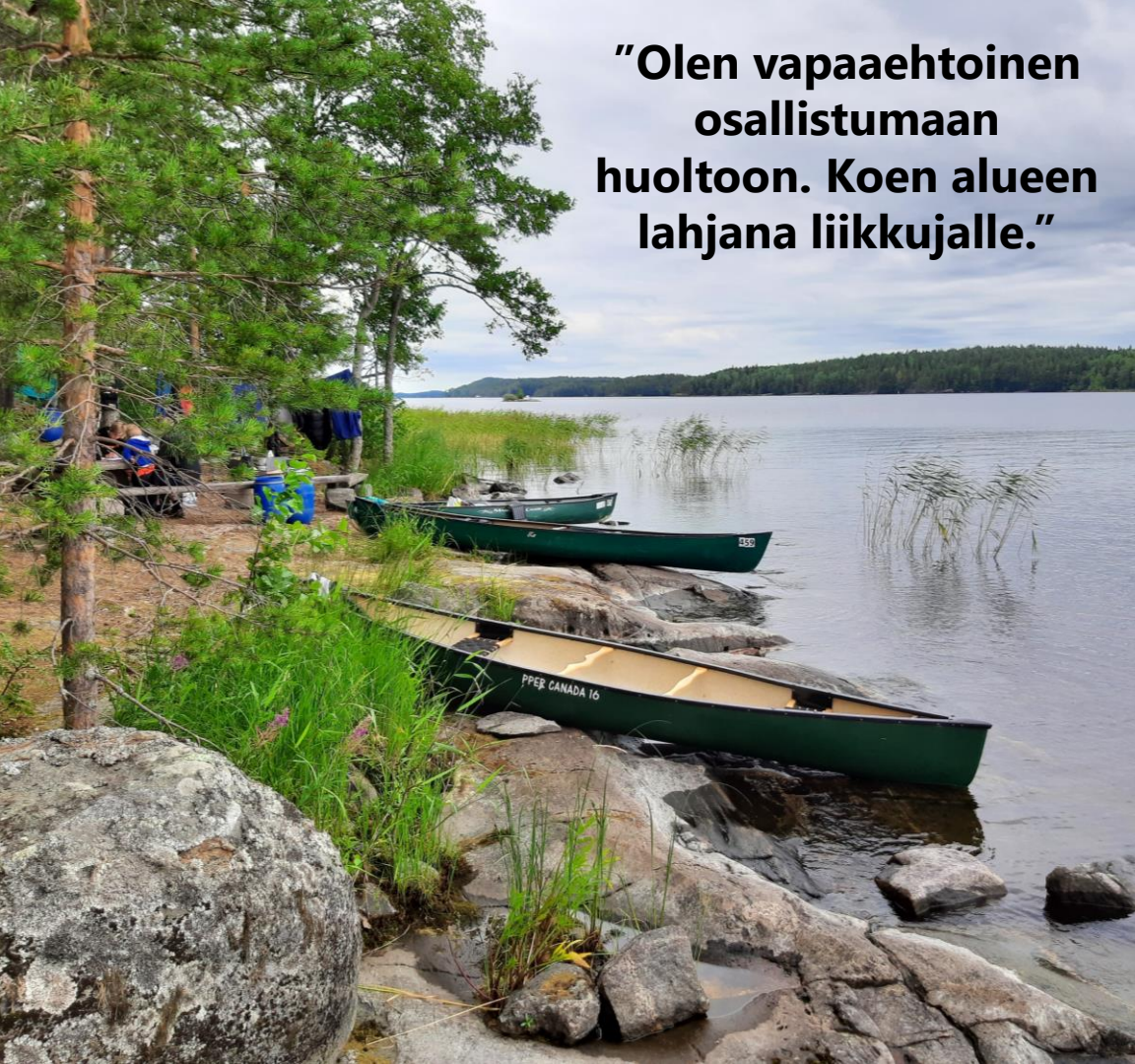
Suomalainen on noussut suurimmaksi kuluttajaksi



Tulo-
vaikutus:
2 778 000
euroa

Työllisyys-
vaikutus:
23
henkilö-
työvuotta

Talousvaikutukset käyntikertaa kohti kansallispuistossa	Kulutus kävijät yht. 2021, e	Kulutus kävijät yht. 2012, e	Kulutus majoittujat 2021, e	Kulutus majoittujat 2012, e	Kulutus päiväkävijät 2021, e	Kulutus päiväkävijät 2012, e
Kaikki kävijät	77 ✓	84	91 ✓	104	35 ^	28
Kotimaiset matkailijat	87 ^	85	97 ✓	103	45 ^	26
Ulkomaiset matkailijat	71 ✓	125	85 ✓	130	21	–
Lähialueen asukkaat	22 ✓	41	27 ✓	52	19 ✓	31



”Olen vapaaehtoinen osallistumaan huoltoon. Koen alueen lahjana liikkujalle.”

Mikä muuttui?


vrt. edellinen tutkimus 2012

Nousussa

- Rahankäyttö majoittumiseen
- Majoituksen osuus tulovaikutuksista
- Välittömät tulovaikutukset
- Kokonaistulovaikutukset

Laskussa

- Rahankäyttö ruokaan ja vähittäiskauppaan
- Ruuan ja vähittäiskaupan osuus tulovaikutuksista
- Kahviloiden ja ravintoloiden osuus tulovaikutuksista
- Rahankäyttö ohjelmapalveluihin
- Ohjelmapalveluiden tulovaikutukset
- Välittömät ja välilliset työllisyysvaikutukset



Sosiaalinen
hyvinvointi
lisääntyi,
39 %
on täysin
samaa mieltä

Fyysinen
hyvinvointi
lisääntyi,
42 %
on täysin
samaa mieltä

Psyykkinen
hyvinvointi
lisääntyi,
48 %
on täysin
samaa mieltä

Arvio
hyvinvointi-
ja terveys-
vaikutusten
arvosta keski-
määrin (0-10000e)
355 e

Minkälaisia tyyppejä?	Ensikertalaiset 544 vastaajaa	Vieraskieliset 96 vastaajaa	Veneilijät 323 vastaajaa	Talvikävijät 79 vastaajaa
Keski-ikä	42 vuotta	36 vuotta	49 vuotta	45 vuotta
Mistä tulee	Kotimaasta 83 % Ulkomailta 14 % Paikallisia 3 %	Kotimaasta 23 % Ulkomailta 77 % Paikallisia 0 %	Kotimaasta 80 % Ulkomailta 4 % Paikallisia 16 %	Kotimaasta 71 % Ulkomailta 0 % Paikallisia 29 %
Käyntikohteet	Sammakkoniemi ja luontopolku	Sammakkoniemi ja luontopolku	Eri puolilla puistoa	Sammakkoniemi ja torppa
Mistä saa tietoa	Luontoon.fi:stä	Nationalparks.fi:stä	Tuttavilta	Tuttavilta
Mitä tekee	Kävelee, valokuvaa, retkeilee	Retkeilee, valokuvaa, meloo	Kalastaa, ui, havainnoi norppaa	Eväsretkeilee, retkiluistelee
Mitä ei tee	Kalastaa ja veneilee harvoin	Veneilee, kalastaa, ui, käy torpalla ja kioskillä harvoin	Retkeilee, meloo ja telттаilee harvoin	Ei leirydy (leirytyminen talvella pääsääntöisesti kielletty)
Kauanko viiptyy	Päiväselään 4 t, yöpyessään 1 vrk	Päiväselään 4 t, yöpyessään 3 vrk	Päiväselään 2 t, yöpyessään 1 vrk	Päiväselään 1 t, ei saa yöpyä
Milloin	Heinä-, elo-, kesäkuussa	Elo-, heinä-, syyskuussa	Heinä-, kesä-, elokuussa	viikonloppuisin
Hyvinvoinnin lisäys (1–5)	4,16	4,15	4,23	4,39
Hyvinvoinnin arvo (e)	288	397	479	227
Kävijätyytyväisyys (1–5)	4,17	4,40	4,21	4,14



Mikä on huomion-arvoista?

Poimintoja johtopäätöksistä

Ensikertalaiset. Heitä on entistä enemmän. Mikä saisi heidät palaamaan?

Kävely. Suosio lisääntyy huimasti. Vaatii huomiota reittien ylläpitoon. Kokevatko kävelijät reitit riittäviksi?

Käynti lyhenee. Niin kansallispuistossa kuin lähialueella. Miten yöpymisen houkutus kasvaisi?

Pääsaaren ulkopuolinen elämä. Tuntematon ja tavoittamaton. Tarjoaisi uusia elämyksiä useille käynneille.

Merkitys laskussa. Yksi etappi muiden joukossa. Vakikävijöiden käynnit harvenevat.

Ulkomaalaiset. Palaavatko he automaattisesti koronan jälkeen? Huomio autottomiin reppureissaajiin.

Talviolojen haasteet. Mitä tarjoamme, kun luistelu- ja hiihtoreitit vesittyvät?

Kävijöiden tyytyväisyys. Lasku on pysäytettävä. Paljon on tehty, mitä voimme tehdä seuraavaksi?

Kriittisyys kasvaa. Ensikertalaiset tyytymättömiä. Ennakkoviestintä ja opastus maastossa keskeistä.

Raha. Kulutuksen trendeihin tutkimus antaa korona-ajan vuoksi vain vähän vastauksia.

Kiitos kävijätutkimuksen vastaajille ja muille palautetta antaneille!

Teksti, kuvat, taitto: Etti Kantola



Vipuvoimaa
EU:lta
2014–2020



www.metsa.fi



@metsahallitus_forststyrelsen



@metsahallitus