

# Raaseporin rauniolinnan kävijätutkimus 2019

Anne Muuri ja Carina Wennström

Metsähallitus, Vantaa, 2024  
Asianro MH 5291/2024  
ISBN 978-952-377-130-7 (pdf)





# Sisällysluettelo 1/2

- Raaseporin rauniolinna 4–5
- Aineistonkeruu 6
- Vastaajat 7
- Vastaajien lähtöalueet ja kulkuneuvot 8
- Pienet ryhmät tulevat osana muuta matkaa 9
- Maisemat ja kulttuuriperintö tärkein syy tulla 10
- Alueella tutustutaan kulttuuriperintöön 11
- Tärkeimmät käyntikohteet 12
- Yöpyminen lähialueella 13
- Kävijöiden rahankäyttö 14
- Rahaa käytetään kahvila- ja ravintolaostoksiin 15
- Paikallistaloudelliset vaikutukset 16



Kuva: Anne Muuri

## Sisällysluettelo 2/2

- Käynnin hyvinvointivaikutukset 17
- Palvelujen laatu ja odotukset 18
- Vapaa palaute 19
- Vertailua aikaisempaan tutkimukseen 20



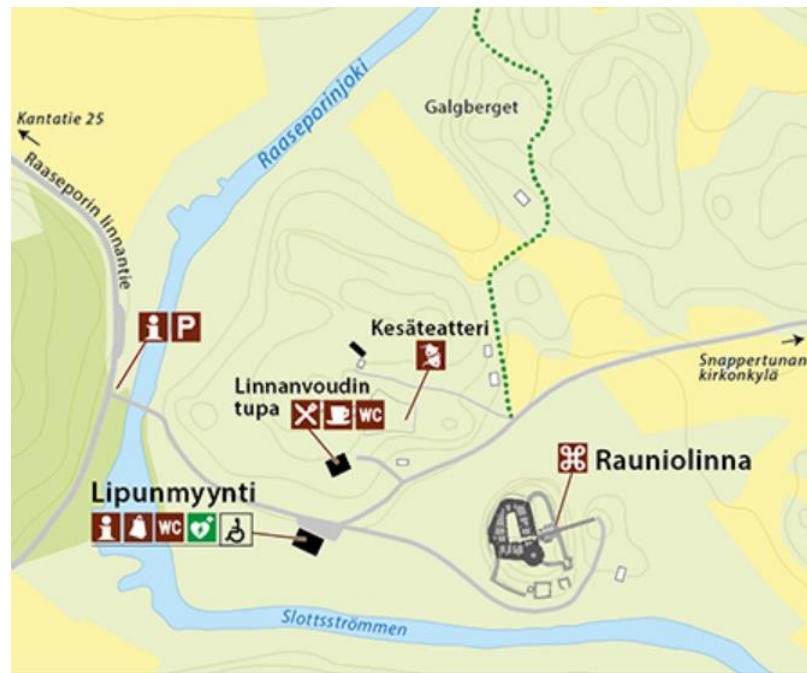


# Raaseporin rauniolinna 1/2

- Raaseporin linna oli Länsi-Uudenmaan hallintokeskus keskiajalla. Kuninkaallisen linnan historiaan mahtuu tuhansia tarinoita lumoavasta rakkaudesta ja aarrelaivan haaksirikosta kohtalokkaaseen olutkellareiden romahtamiseen ja linnan valtakauden päättymiseen.
- Raaseporin rauniolinna on kiinteä muinaisjäänös, jonka kaivaminen, peittäminen ja vahingoittaminen on kielletty muinaismuistolaille.
- Erinomainen kohde historian ystäville ja koko perheelle. Rauniolla on jyrkkiä portaita ja epätasaista maastoa, eivätkä linna ja Lemmenpolku ole esteettömiä. Linnan ympäristö kävelyteineen on helppokulkuista maastoa.
- Metsähallituksen Luontopalvelut hoitaa ja vastaa rauniolinnan alueesta ja sen toiminnasta. Kohteessa tuottavat asiakas- ja matkailupalveluita yrittäjät sekä Raaseporin kesäteatteri.

# Raaseporin rauniolinna 2/2

- Raaseporin rauniolinna ja myös kohteen muut palvelut ovat avoinna kesäisin.
- Palvelurakennuksesta/Infosta voi ostaa lippuja linnaan, varata opastuksia, ostaa matkamuiistoja ja myös paikallisia tuotteita. Linnaa voi vuokrata myös yksityistilaisuuksiin.
- Linnanvoudin tupa tarjoaa hyvää ruokaa ja juomaa. Tupaa voi vuokrata myös yksityistilaisuuksiin.
- Ruotsinkielinen Raaseporin kesäteatteri esittää vuosittain 20 näytöstä (näytelmiä tai musikaaleja). Ensimmäisen juhannuksen jälkeen ja viimeisen elokuun alussa.
- Pysäköintialueelta linnan ympäristöön pääsee myös pyörätuolilla ja lastenvaunuilla. Palvelurakennuksessa on esteetön wc.
- Vuonna 2019 alueen käyntimäärä oli 76 800.



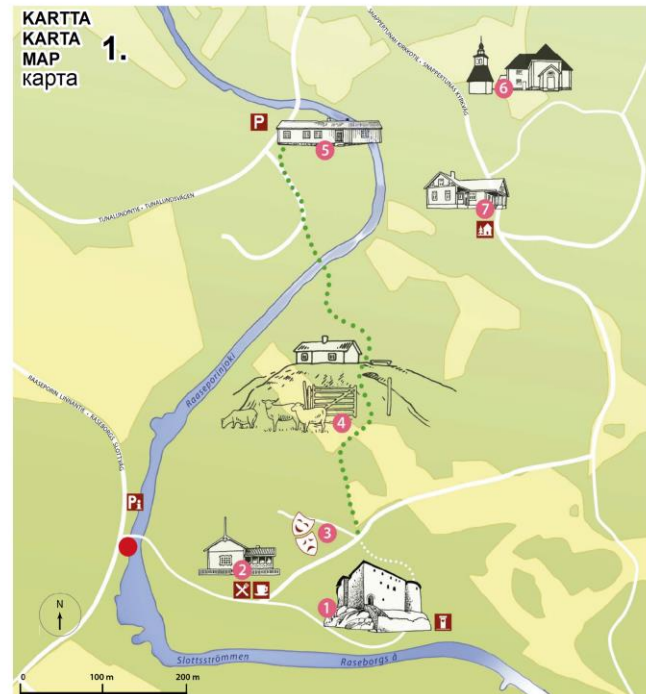
Raaseporin rauniolinnan alueen kartta palveluiheen.

# Aineistonkeruu

- Kävijätutkimusaineisto kerättiin sekä paperisilla että sähköisillä kyselylomakkeilla 1.5.–30.09.2019. Etukäteen arvottuja keruupäiviä oli yhteensä 12.
- Aineisto kerättiin kävijöitä haastattelemalla sekä postilaatikkokyselyinä. Postilaatikon lomakkeet sijaitsivat palvelurakennuksen ulkoseinässä ja olivat täytettävissä myös aukioloaikojen ulkopuolella.
- Kyselylomakkeessa oli 22 kysymystä, joista osa moniosaisia Metsähallituksen vakiokysymyksiä.
- Vastaajien apuna olivat Raaseporin rauniolinnan alueen kartta sekä myös lähialueen eli Raaseporin kartta.



Tutkimuksen kartat.



- Olet tässä. Du är här. You are here. Вы здесь.
  - 1 Linna-ruunio, Slottsruin Castle ruin, Руины замка
  - 2 Linnavuodin tupa, Slottsknekters stuga Castle Guard's Lodge, Дом стражи замка
  - 3 Kesäteatteri, Sommarteater Summer Theatre, Летний театр
  - 4 Lemmenpöytä, Kärlstötigen Lovers' Path, Тропа влюбленных
  - 5 Forngårdenin talomuseo, Forngården's museum Forngården Folk Museum, Домовладения музей "Forngården"
  - 6 Snäppertunns kyrkoby, Snäppertunns church village, Деревня Снаппертунна
  - 7 Retkeliijä, Vandrarn Youth Hostel, Хостел
- Lemmenpöytä, Kärlstötigen Lovers' Path, Тропа влюбленных
  - P Pysäköintialue, Parkeringsplats Parking, Парковка
  - Pi Pysäköintialue ja opastus, Parkering med information, Parking and information, Парковка, информация
  - C Kafeteria, Café Cafeteria, Кафе
  - X Ravintola, Restaurang, Restaurant, Ресторан
  - H Retkeliijä, Vandrarn Youth Hostel, Хостел
  - T Käivälymäki, Torretallet, Dry toilet, Туалет, Туалетная






# Vastaajat

- Kyselyyn saatiin yhteensä 364 vastausta.
- Kävijätutkimukseen vastanneista 58 % oli naisia ja 42 % miehiä.
- Kävijöiden ikäjakauma oli erittäin tasainen. Luokissa 25–34-vuotiaat, 35–44-vuotiaat ja 45–54-vuotiaat oli kaikissa 22 % kävijöistä. Luokassa 55–64-vuotiaat oli 21 % kävijöistä.
- Kävijätutkimukseen saivat osallistua 15 vuotta täyttäneet ja sitä vanhemmat Raaseporin rauniolinnan alueella vierailleet.

# Vastaajien lähtöalueet ja kulkuneuvot

- Vastaajista 7 % oli paikallisia asukkaita (kotoisin Raaseporista).
- Kotimaisia matkailijoita oli 92 % vastaajista. Helsingistä oli 19 % ja Espoosta 12 % vastaajista.
- Ulkomaisia matkailijoita oli vain 1 % vastaajista. Yksi syy tähän on, että kyselylomaketta ei ollut englanniksi. Etenkin loppukesästä olisi tarvittu mm. venäjän-, viron-, ranskan- ja saksankieliset lomakkeet. Ulkomaalaisten matkailijoiden osuus kokonaiskävijämäärästä on todellisuudessa suurempi.
- Vastaajista 91 % tuli alueelle henkilöautolla. Neljä prosenttia tuli moottoripyörällä ja 4 % matkailuautolla tai autolla ja asuntovaunulla. Polkupyörällä tuli 4 vastaajaa eli 1 % vastaajista.





# Pienet ryhmät tulevat osana muuta matkaa

- Vastaajista 91 % saapui 2–5 hengen seurueessa.
- Yksin alueella vieraili 4 % vastaajista.
- Isoja yli kuuden hengen seurueita oli 5 %.
- Liikuntaesteisiä kävijöitä oli neljä vastausten joukossa.
  
- Vastaajista
  - 27 % ilmoitti Raaseporin rauniolinnan olevan matkan tärkein kohde
  - 51 %:lle Raaseporin rauniolinna oli yksi suunnitelluista matkakohteista ja
  - 21 %:lle Raaseporin rauniolinna oli ennalta suunnittelematon kohde.
- Erittäin suosittua oli samalla matkalla käydä Hangossa (60 vastausta) tai Fiskarsissa (34 vastausta).



# Maisemat ja kulttuuriperintö tärkein syy tulla

- Kävijätutkimukseen osallistuneet kertoivat käynnin tärkeimmiksi motiiveiksi maisemat ja kulttuuriperintöön tutustumisen.
- Seuraavaksi tärkeimpiä motiiveja vastaajien mukaan olivat yhdessäolo oman seurueen kanssa, luonnon kokeminen ja rentoutuminen.
- Heikoimpia motiiveja vierailulle olivat omien taitojen kehittäminen ja tutustuminen uusiin ihmisiin.







# Alueella tutustutaan kulttuuriperintöön

- Pääasialliset aktiviteetit olivat (vastaaja pystyi valitsemaan useita vaihtoehtoja):
  - Kävely 83 %
  - Kulttuuriperintöön tutustuminen 71 %
  - Maiseman katselu 64 %
  - Valokuvaus 49 %
  - Luonnon tarkkailu 43 %
  - Linnanvoudin kahvila-ravintolassa käynti 21 %.
- Kaikkein tärkeimmän aktiviteetin vastaajat kertoivat olevan kulttuuriperintöön tutustuminen.
- Suurin osa (50 %) kertoi harrastaneensa neljästä kuuteen aktiviteettia matkansa aikana.





# Tärkeimmät käyntikohteet

- Tärkeimmät käyntikohteet olivat (vastaaja pystyi valitsemaan useita vaihtoehtoja):
  - Rauniolinna 91 %
  - Rauniolinnan infopiste 65 %
  - Linnanvoudin tupa 43 %
  - Lemmenpolku 29 %
  - Raaseporin Kesäteatterin alue 8 %.
- Kyselyyn vastanneista valtaosa eli 71 % oli käymässä alueella ensimmäistä kertaa.
- 29 % oli käynyt alueella aiemmin.
- Viimeisen viiden vuoden aikana kävijät olivat vierailleet Raaseporin rauniolinnan alueella keskimäärin 5 kertaa.



# Yöpyminen lähialueella

- Vastaajista 100 % oli päiväkävijöitä, koska alueella ei voi yöpyä.
- Matkailijoista 37 % yöpyi Raaseporin rauniolinnan lähialueella eli Raaseporissa.
- Eniten lähialueella yövyttiin hotellimajoituksessa (40 %), keskimäärin 1 vuorokausi.
- Toiseksi eniten yövyttiin omassa mökissä (18 %), keskimäärin 5 vuorokautta vierailun yhteydessä.
- Kolmanneksi eniten lähialueella yövyttiin vuokramökissä (15 %), keskimäärin noin 2 vuorokautta.





# Kävijöiden rahankäyttö

- Kyselyyn vastanneet kuluttivat Raaseporin rauniolinnalla sekä sen lähialueella yhtä käyntiä kohden keskimäärin 36 euroa/hlö.
- Kotimaiset matkailijat käyttivät rahaa käynnillään keskimäärin 38 euroa/hlö.
- Paikallisten kävijöiden keskimääräinen rahankäyttö yhtä käyntiä kohden oli 8 euroa/hlö.





# Rahaa käytetään kahvila- ja ravintolaostoksiin

- Raaseporin rauniolinnan alueella vastaajat käyttivät käyntikertaa kohden rahaa keskimäärin/hlö:
  - Kahvila- ja ravintolaostoksiin 10,18 euroa
  - Majoittumiseen 9,37 euroa
  - Huoltamo-ostoksiin 7,89 euroa
  - Ruoka- ja vähittäiskauppaostoksiin 6,16 euroa
  - Ohjelma- ja virkistyspalveluihin 2,26 euroa.
- Eniten rahaa käytettiin kahvila- ja ravintolaostoksiin.
- Kesäteatterin kävijöitä ei saatu mukaan tutkimukseen, joten teatterin lipunmyynnin ja väliajalla myytyjen kahvilatuotteiden sekä teatterin oman kioskimyynnin vaikutus paikallistaloudellisten vaikutusten tuloksiin jäi puuttumaan. Todellinen vaikutus paikallistalouteen on siis korkeampi kuin tämä tulos.

# Paikallistaloudelliset vaikutukset

- Raaseporin rauniolinnan alueen kävijöiden vuotuisen rahankäytön vaikutukset lähialueelle vuonna 2019:
  - Kokonaistulovaikutus alueelle oli 2,85 miljoonaa euroa.
  - Työllisyysvaikutukset alueelle olivat 25 henkilötyövuotta.
  - Raaseporin rauniolinnan alueen ollessa matkan tärkein kohde tulovaikutus oli 0,5 miljoonaa euroa ja työllisyysvaikutukset 5 henkilötyövuotta.
- Paikallistaloudelliset vaikutukset kuvaavat kävijöiden rahankäytöstä kohteeseen ja sen lähialueelle syntyviä välittömiä ja välillisiä vaikutuksia.
- Vuoden 2019 käyntimäärä Raaseporin rauniolinnan alueella oli noin 76 800.







# Käynnin hyvinvointivaikutukset

- Raaseporin rauniolinnan alueen kävijät arvioivat tutkimuksessa, missä määrin he olivat kokeneet tämänkertaisen käyntinsä vaikuttaneen sosiaaliseen, psyykkiseen ja fyysiseen hyvinvointiinsa.
- Asteikolla 1–5 (1 = täysin eri mieltä, 5 = täysin samaa mieltä) kävijät arvioivat:
  - Psyykkisen hyvinvointinsa lisääntyneen 4,16
  - Sosiaalisen hyvinvointinsa lisääntyneen 4,07
  - Fyysisen hyvinvointinsa lisääntyneen 3,98.





# Palvelujen laatu ja odotukset

- Tyytyväisimpiä oltiin seuraaviin palveluihin:
  - yleisökäymälät alueella
  - viitoitukset ja opastaulut.
- Huonoimmat arvosanat saivat:
  - mobiiliopastuspalvelut (Lights on)
  - lähialueen tiestö (Google maps/navigaattorit).
- Ympäristökijöistä parhaimman arvosanan sai:
  - yleinen siisteys.
- Parhaiten kävijöiden odotuksia vastasivat (asteikko 1–5, 1 = erittäin huonosti, 5= erittäin hyvin):
  - Kulttuuriympäristö 4,62
  - Ulkoilu ja luonnosta nauttimisen mahdollisuudet 4,44
  - Luonnonympäristö 4,42.
- Raaseporin rauniolinnan alueen valtakunnallisesti vertailukelpoinen kävijätyytyväisyysindeksi oli 4,26.



# Vapaa palaute

- Vapaamuotoisessa palautteessa saatiin kehittämissuhteita sekä risuja ja ruusuja.
- Pienille lapsille toivottiin jotain tekemistä, leikkipaikkaa tai muuta vastaavaa.
- Linnanraunion huoneisiin toivottiin kylttejä käyttötarkoituksesta.
- Moni totesi, että Google maps ohjasi väärälle parkkipaikalle.
- Eräs huomioi, että ravintolassa ei ollut kasvisruokaa.
- Aluetta myös kiiteltiin, "ihana paikka, kiitos elämyksestä", "tää on maailman paras paikka".





# Vertailua aikaisempaan tutkimukseen

- Verrattuna edelliseen Raaseporin rauniolinnan kävijätutkimukseen vuonna 2014 tässä tutkimuksessa:
  - Kävijöiden rahankäytön kokonaistulovaikutus kasvoi vuoden 2014 2,2 miljoonasta 2,8 miljoonaan euroon vuonna 2019.
  - Kävijöiden rahankäytön kokonaistyöllisyysvaikutus kasvoi vuoden 2014 22:sta henkilötyövuodesta 25:een henkilötyövuoteen vuonna 2019.
- Käyntimäärä vuonna 2014 oli 65 000. Vuoden 2019 käyntimäärä oli 76 800, eli noin 18 % nousu verrattuna vuoteen 2014.
- Valtakunnallinen kävijätyytyväisyysindeksi on noussut 4,06:sta 4,26:een. Alueella on kehitetty palvelurakenteita ja parannettu palveluita, mm. infotaulut ja palvelurakennus/info on uusittu.
- Kotimaisten matkailijoiden osuus on noussut 80 %:sta 92 %:iin. Ensikertalaisten määrä oli myös noussut 57 %:sta 71 %:iin.
- Kulttuuriperintöön tutustuminen on edelleen tärkein motiivi vierailulle.





METSÄHALLITUS  
FORSTSTYRELSEN  
MEHCIRÁÐDEHUS

[www.metsa.fi](http://www.metsa.fi)



@metsahallitus\_forststyrelsen



@metsahallitus